

第5号議案

平成30年度年次報告（系統アクセス業務に関する前年度までの実績）の
取りまとめについて

業務規程181条に基づき、平成30年度年次報告書（系統アクセス業務に関する
前年度までの実績）を別紙のとおり取りまとめ、公表する。

公表日：平成30年5月28日

以上

別紙：平成30年度年次報告書（系統アクセス業務に関する前年度までの実績）

平成30年度（2018年度）年次報告書
系統アクセス業務に関する前年度までの実績
（平成29年度の受付・回答分）

平成30年5月
電力広域的運営推進機関

電力広域的運営推進機関（以下、広域機関という。）にて規定している業務規程第181条において、系統アクセス業務に関する前年度までの実績について取りまとめ、公表することを定めている。

今回、平成29年度（平成29年4月～平成30年3月）の系統アクセス業務に関する実績（受付及び回答状況）を取りまとめたので、公表する。

なお、本資料は平成29年度の受付及び回答状況の取りまとめであることから、引用する業務規程及び送配電等業務指針（以下、規程等という。）の条文は、同年度末日時点で適用される規程等を用いる記載としている。また、本資料が用いる電気事業者の類型は、平成29年度末日時点で施行されている電気事業法（昭和三十九年七月十一日法律第七十号）に規定される定義を用いる記載としている。

また、本資料における「東京電力パワーグリッド株式会社」の事業者名称は、「東京電力PG」と記載する。

1. 対象電源

平成29年4月1日以降に広域機関及び一般送配電事業者において系統アクセス業務に係る受付または回答を行った最大受電電力500キロワット以上の発電設備等の案件を対象とする。

ただし、調査期限末日時点（平成30年3月31日）において回答予定日を超過して継続検討中（未回答）である接続検討の案件の総数に限り、平成27年3月以前に受付を行った案件も含め集計している。

2. 集計結果

2-1. 事前相談

(1) 受付件数（受付会社別）【事前相談】

平成29年度（平成29年4月～平成30年3月）に受付を行った事前相談の件数は以下のとおり。

なお、広域機関及び各一般送配電事業者における受付件数の月別推移については、別紙1に示す。

表1 事前相談受付件数 及び 昨年度との比較

受付会社	平成29年度 [件]			(参考)平成28年度 [件]			増減[件] H29-H28
	特別高圧	高圧	合計	特別高圧	高圧	合計	
広域機関	111	—※1	111	333	—※1	333	▲ 222
北海道電力	214	1,378	1,592	140	497	637	955
東北電力	650	1,879	2,529	625	1,080	1,705	824
東京電力PG	567	4,829	5,396	487	3,395	3,882	1,514
中部電力	454	3,682	4,136	412	3,060	3,472	664
北陸電力	145	333	478	140	285	425	53
関西電力	552	2,976	3,528	456	1,620	2,076	1,452
中国電力	689	2,055	2,744	383	873	1,256	1,488
四国電力	124	422	546	117	273	390	156
九州電力	312	1,484	1,796	463	793	1,256	540
沖縄電力	29	43	72	30	57	87	▲ 15
	3,794	18,606	22,928	3,586	11,933	15,519	7,409

※1 広域機関は発電設備等の出力の合計値が1万キロワット以上である申込みを受け付ける。

※2 同一事業者が同一発電場所において異なった容量の申込みを複数行っている場合もそれぞれ計上している。

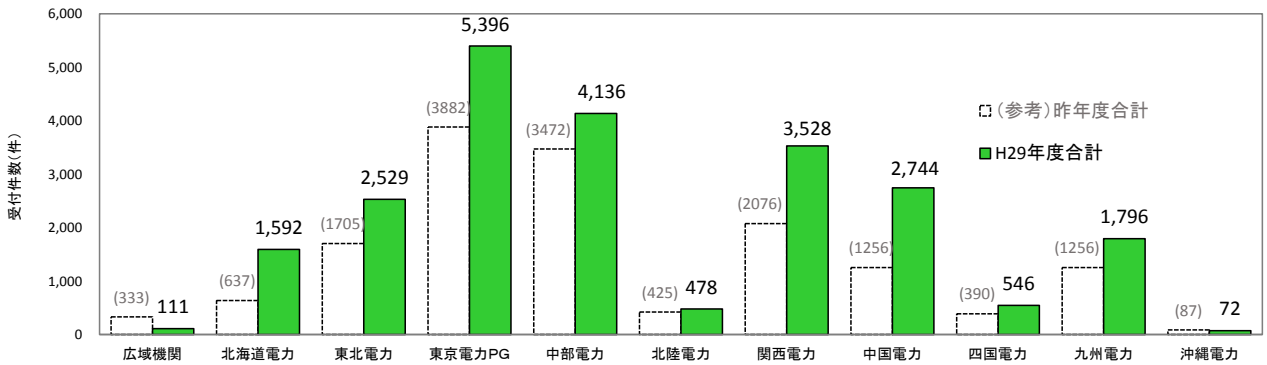


図1 事前相談 受付件数(広域機関、一般送配電事業者別) [H29年度]

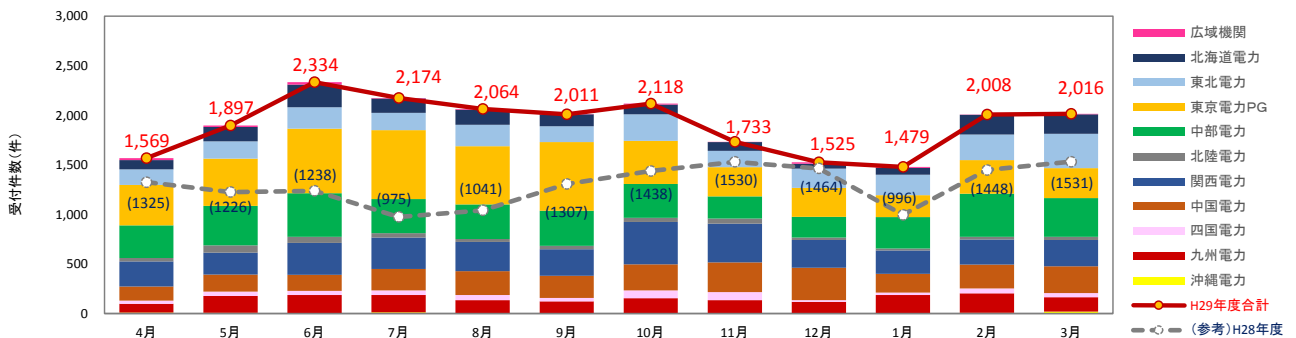


図2 事前相談 受付件数(広域機関+一般送配電事業者合計) [H29年度]

2-2. 接続検討

(1) 受付件数（受付会社別）【接続検討】

平成29年度（平成29年4月～平成30年3月）に受付を行った接続検討の件数は以下のとおり。
 なお、広域機関及び各一般送配電事業者における受付件数の月別推移については別紙2に示す。

表2 接続検討 受付件数 及び 昨年度との比較

受付会社	平成29年度 [件]			(参考)平成28年度 [件]			増減[件] H29-H28
	特別高圧	高圧	合計	特別高圧	高圧	合計	
広域機関	53	—※1	53	83	—※1	83	▲ 30
北海道電力	156	167	323	29	77	106	217
東北電力	166	277	443	231	184	415	28
東京電力PG	95	990	1,085	128	683	811	274
中部電力	88	397	485	62	391	453	32
北陸電力	39	79	118	36	66	102	16
関西電力	73	281	354	88	224	312	42
中国電力	61	254	315	61	182	243	72
四国電力	23	116	139	25	109	134	5
九州電力	85	206	291	88	150	238	53
沖縄電力	0	2	2	4	0	4	▲ 2
合計	839	2,769	3,608	835	2,066	2,901	707

※1 広域機関は発電設備等の出力の合計値が1万キロワット以上である申込みを受け付ける。

※2 同一事業者が同一発電場所において異なった容量の申込みを複数行っている場合もそれぞれ計上している。

※3 電源接続案件募集プロセスの募集要綱に基づく接続検討の申込みについては集計外としている。

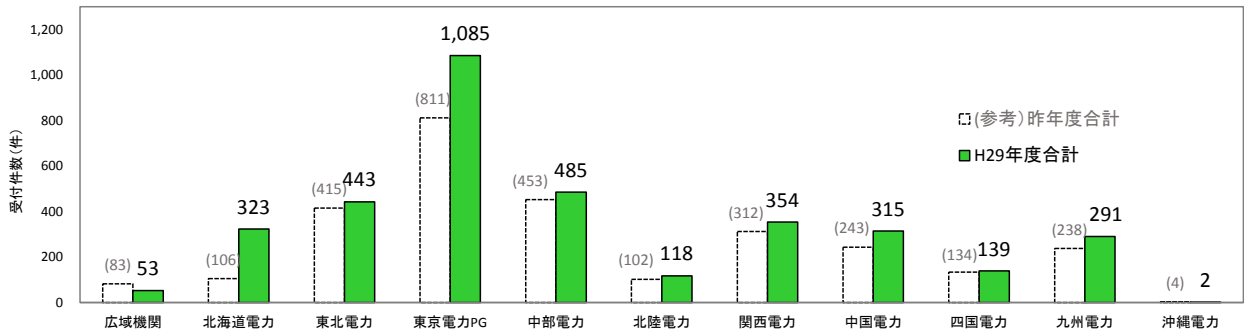


図3 接続検討 受付件数 (広域機関、一般送配電事業者別) [H29年度]

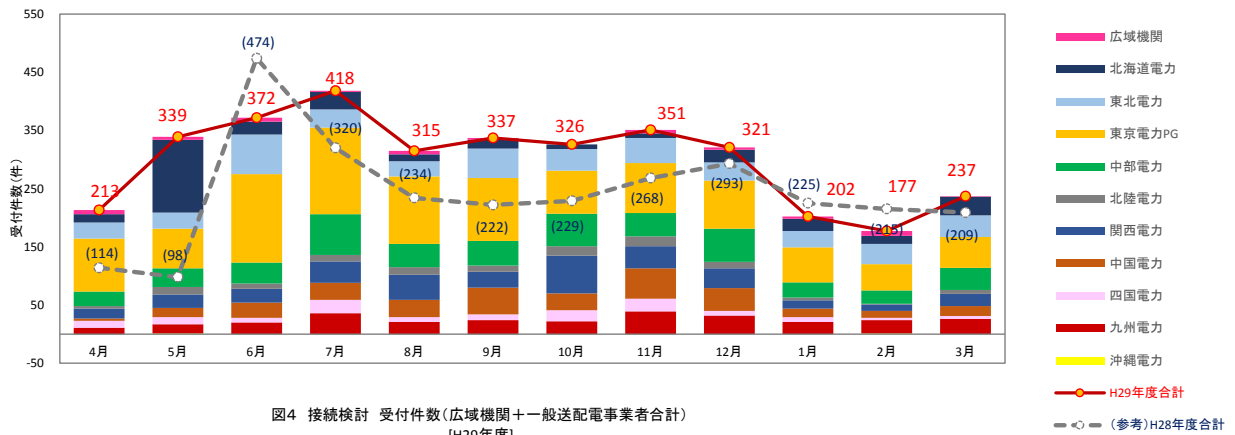


図4 接続検討 受付件数 (広域機関+一般送配電事業者合計) [H29年度]

(2) 電源種別件数（一般送配電事業者エリア別。以下、エリア別）【接続検討】

平成29年度(平成29年4月～平成30年3月)に受付を行った接続検討の電源種別の件数は以下のとおり。広域機関にて受付を行った案件については、系統連系を希望する各エリアに計上している。

なお、各エリアの電源種別件数の月別推移および電源種別割合については別紙3に示す。

※1 接続検討1件に対し複数の電源種別が混在する場合、電源種別件数としては、複数の電源種別でカウントしているため、接続検討の受付件数の合計値とは一致しない場合がある。

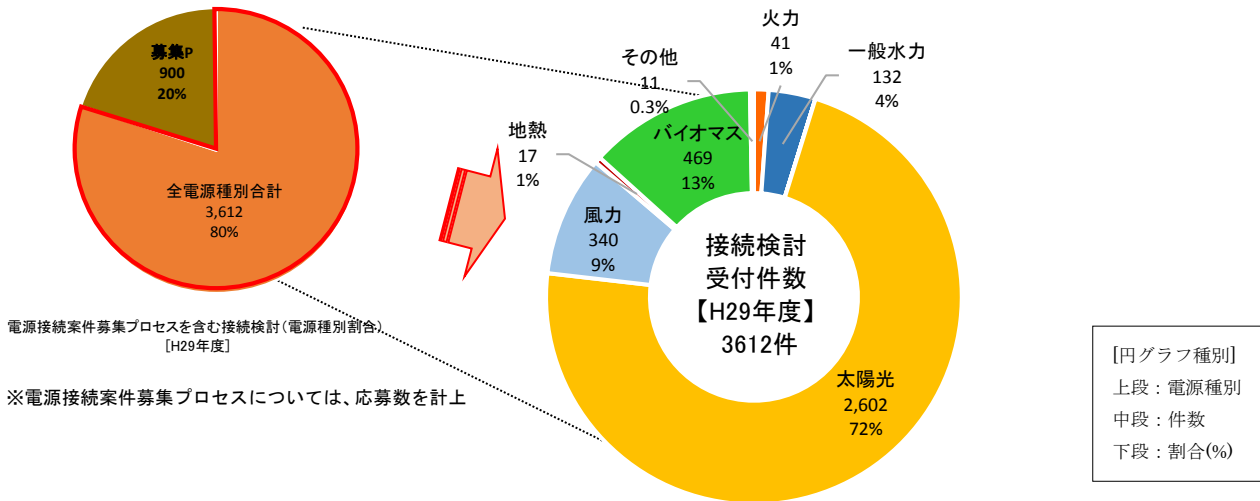


図5 接続検討 電源種別割合(全エリア合計) [H29年度]

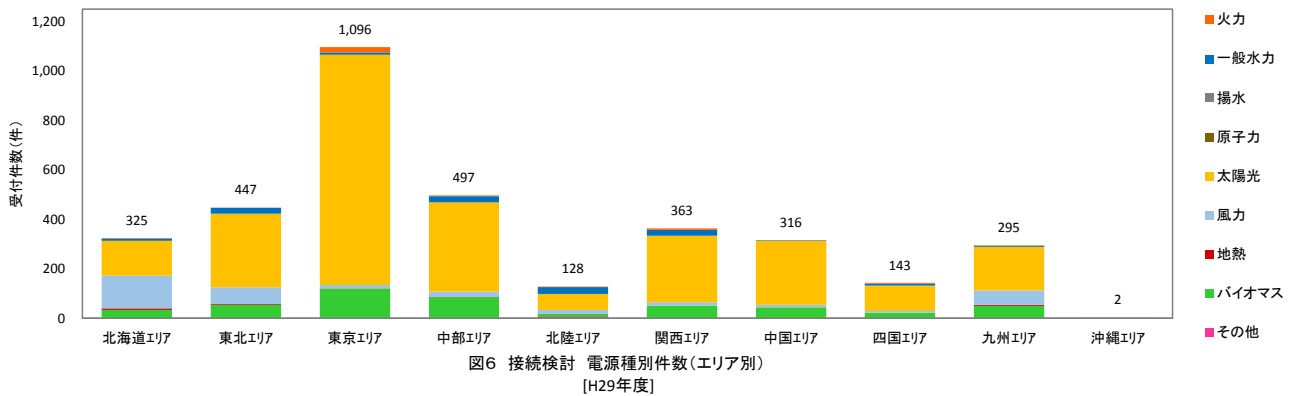


図6 接続検討 電源種別件数(エリア別) [H29年度]

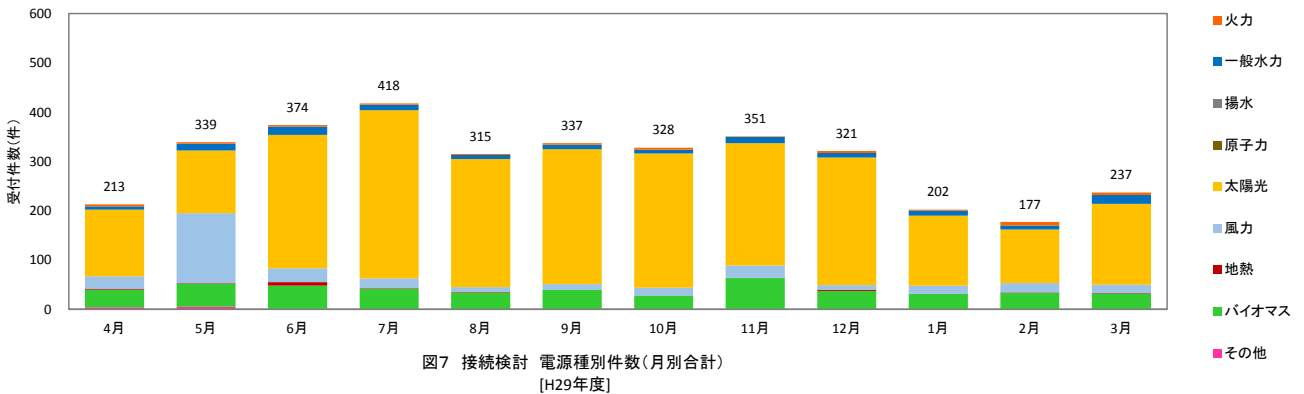


図7 接続検討 電源種別件数(月別合計) [H29年度]

(3) エリア別連系希望容量及び供給希望先【接続検討】

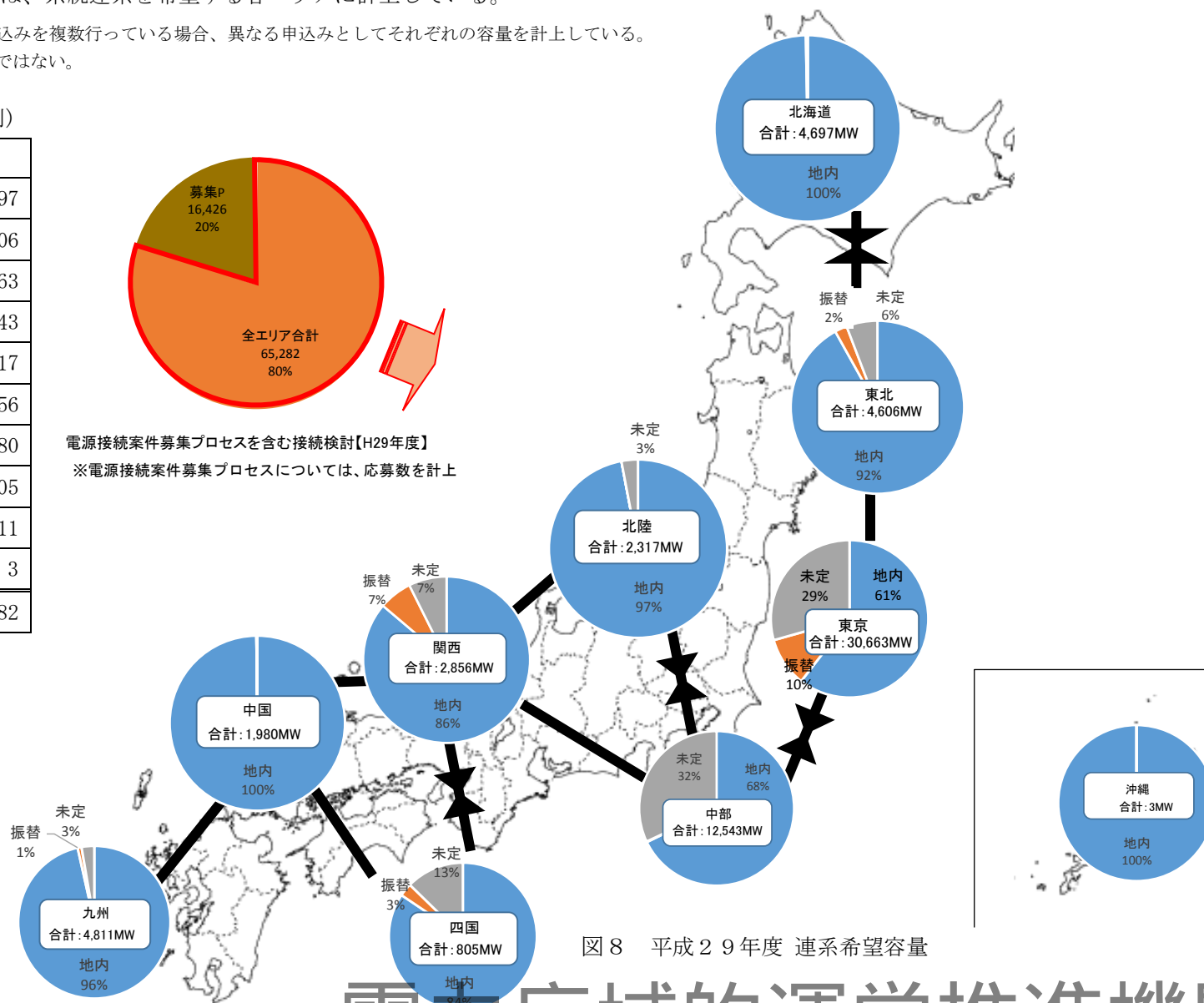
平成29年4月以降に受付を行った接続検討のエリア別連系希望容量とその供給希望先は以下のとおり。

なお、広域機関にて受付を行った案件については、系統連系を希望する各エリアに計上している。

※1 同一事業者が同一発電場所において異なった容量の申込みを複数行っている場合、異なる申込みとしてそれぞれの容量を計上している。
また、この連系希望容量全てが系統に連系されるものではない。

表3 平成29年度 連系希望容量(エリア別)

対象エリア	連系希望容量 (MW)
北海道	4,697
東北	4,606
東京	30,663
中部	12,543
北陸	2,317
関西	2,856
中国	1,980
四国	805
九州	4,811
沖縄	3
合計	65,282



(4) 回答件数及び検討期間【接続検討】

平成29年度(平成29年4月～平成30年3月)に回答を行った接続検討の件数及び検討期間は以下のとおり。なお、広域機関及び各一般送配電事業者における回答件数及び検討期間の実績については別紙4に示す。

また、参考として申込み件数の上位を占める電源の月別申込みに対する月別回答実績についても集計した。(参考1参照)

※ 電源接続案件募集プロセスの募集要綱に基づく接続検討の申込みについては集計外としている。

【用語の定義】

○契約の分類については、一般送配電事業者を一送と略し、以下の区分ごとに集計した。

「一送関連電源」：当該一般送配電事業者が親子法人等である発電事業者が接続検討の申込者であるもの

「一送関連購入」：当該一般送配電事業者が親子法人等である発電事業者‘以外’が接続検討の申込者であり、全量を当該一般送配電事業者が親子法人等である小売電気事業者にて購入する予定のもの。

「託送」：上記以外。すなわち、当該一般送配電事業者が親子法人等である発電事業者‘以外’が接続検討の申込者であり、一般送配電事業者が親子法人等である小売電気事業者‘以外’が売り先となるもの、またはその可能性のあるもの

「売先未定」：売り先となる未定のもの

○検討期間については、送配電等業務指針第86条に基づき、3ヶ月を標準期間として調査した。

(接続検討の回答期間)

第86条 一般送配電事業者は、次の各号の区分に応じ、接続検討の回答を、原則として、次の各号に掲げる期間内に行うものとする。

- 一 系統連系希望者が高圧の送電系統への発電設備等(但し、逆変換装置を使用し、容量が500キロワット未満のものに限る。)の連系等を希望する場合 接続検討の申込みの受付日から2か月
- 二 前号に該当しない場合 接続検討の申込みの受付日から3か月

○回答期間超過理由の分類については、以下の区分ごとに集計した。

A. 申込者都合(申込書不備)

申込者の書類不備・不足など申込者に起因する場合

B. 申込者都合(申込内容変更)

申込者による申込後の内容変更など申込者に起因する場合

C. 受付者都合(申込集中)

同一地点や同一時期に申込が集中したなどの理由により、当該一般送配電事業者の検討が輻輳し、検討に時間を要した場合

D. 受付者都合(特殊検討、検討量大)

特殊検討が必要となるなどの理由により、当該一般送配電事業者の検討量が大きく、検討に時間を要した場合

E. 受付者都合(受付・検討不備)

一般送配電事業者の受付や検討に不備があった場合

F. 申込者並びに受付者都合

上記の申込者都合と受付者都合の両方に起因する場合

G. 電源募集Pによる保留

電源接続案件募集プロセス^{*1}の募集締切後、系統状況が確定するまで回答保留している場合

H. 計画策定Pによる保留

計画策定プロセス^{*2}の開始に伴い系統状況が確定するまで回答保留している場合

I. その他（複数要因含む）

上記以外の理由によるもの

- ※1 近隣の電源接続の可能性を募り、複数の電気供給事業者により工事費負担金を共同負担して系統増強を行う手続き。
- ※2 広域系統整備計画の策定に当たって必要となる手続き。

表4 接続検討 月別回答件数 [件]

	4月	5月	6月	7月	8月	9月	10月	11月	12月	1月	2月	3月	合計
平成29年度	220	195	242	195	264	405	387	340	401	317	364	256	3,586
(参考)平成28年度	138	164	201	128	195	377	294	227	287	239	257	246	2,753

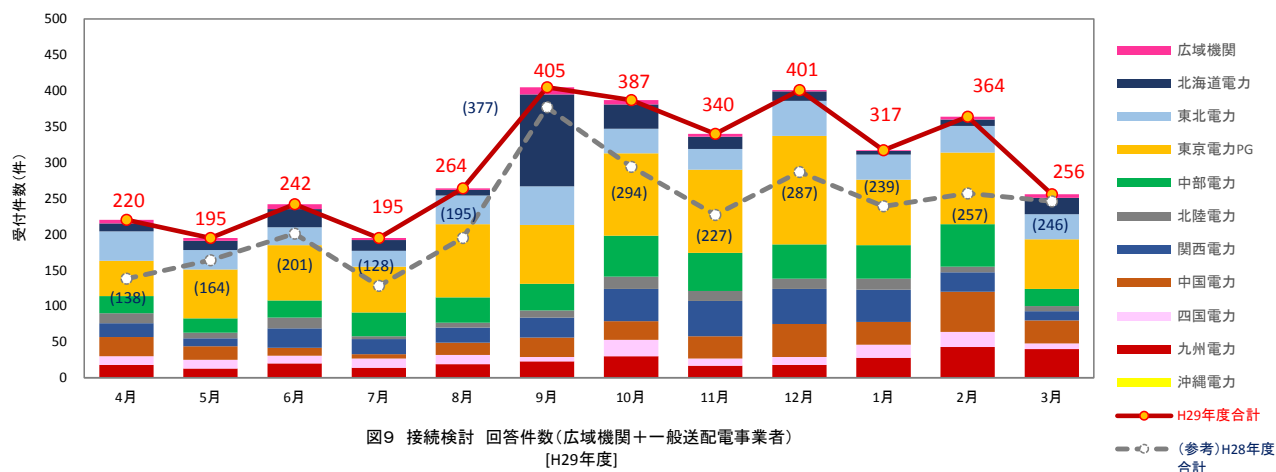


表5 接続検討 回答件数及び検討期間実績 [H29.4~H30.3]

			一送関連 電源	一送関連 購入	託送	売先未定	合計 <比率>
検 討 期 間	標準 期間 以内	1ヶ月以内	0	102	4	1	107 <3.0%>
		1ヶ月超~2ヶ月以内	5	358	9	6	378 <10.5%>
		2ヶ月超~3ヶ月以内	37	2,199 (12)	16	42	2,294 (12) <64.0%>
	標準 期間 以上	3ヶ月超	15	763	8	21	807 <22.5%>
合 計			57	3,422 (12)	37	70	3,586 (12) <100.0%>

※ () は標準検討期間（3ヶ月）以内で回答したが、回答予定日を超過した件数。

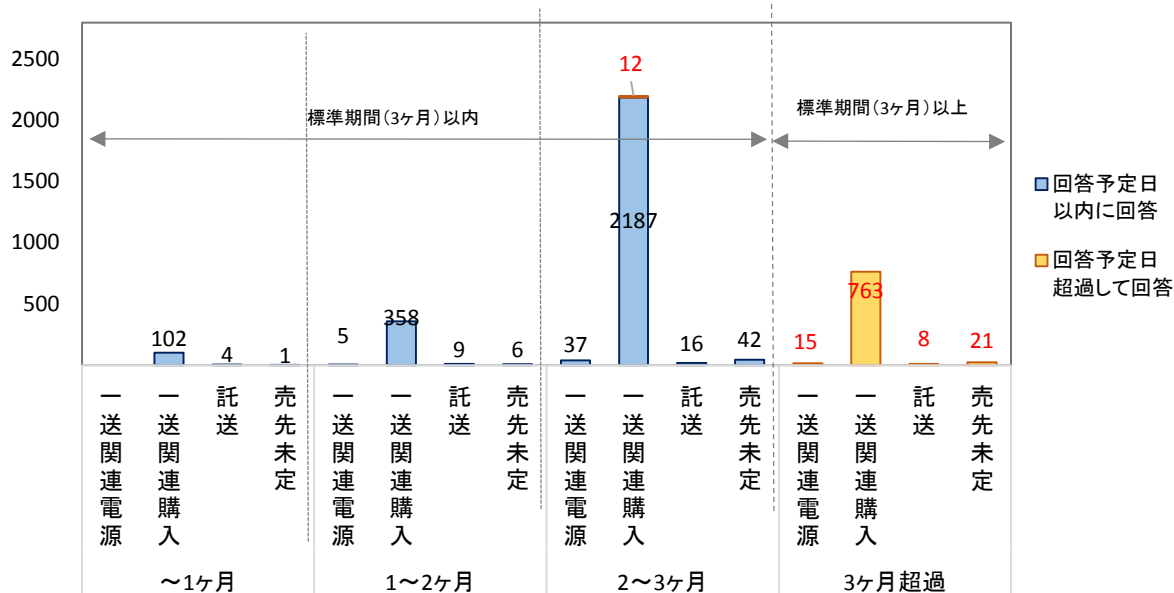


図10 接続検討 回答件数及び検討期間実績(広域機関+一般送配電事業者合計)
[H29年度]

表6 接続検討 回答予定日超過の理由 [H29.4~H30.3]

		一送関連電源	一送関連購入	託送	売先未定	合計
超過理由	A. 申込者都合(申込書不備)	0	40	0	4	44
	B. 申込者都合(申込内容変更)	6	93 (1)	2	4	105 (1)
	C. 受付者都合(申込集中)	0	106 (6)	2	3	111 (6)
	D. 受付者都合(特殊検討、検討量大)	9	381 (5)	4	8	402 (5)
	E. 受付者都合(受付・検討不備)	0	9	0	0	9
	F. 申込者並びに受付者都合	0	10	0	1	11
	G. 電源募集Pによる保留	0	4	0	1	5
	H. 計画策定Pによる保留	0	0	0	0	0
	I. その他(複数要因含む)	0	132	0	0	132
合計		15	775 (12)	8	21	819 (12)

※ () は標準検討期間(3ヶ月)以内で回答したが、回答予定日を超過した案件の超過理由の数。再掲。

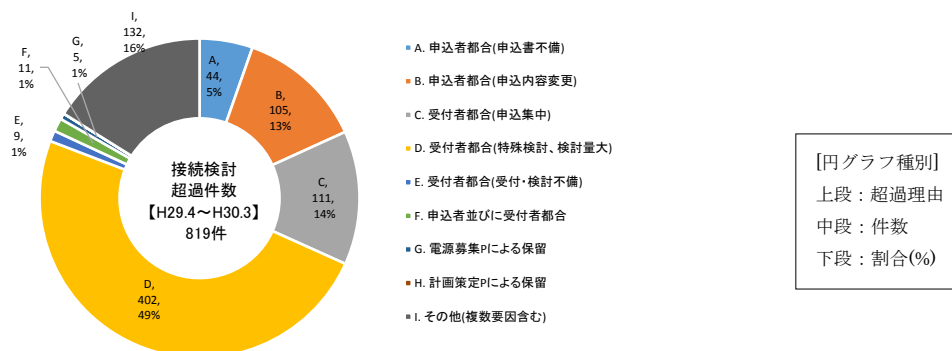


図11 接続検討 回答予定日超過理由(広域機関+一般送配電事業者合計)
[H29年度]

(5) 回答予定日超過案件（検討継続中(未回答)）の状況【接続検討】

平成30年3月末時点において回答予定日を超過し、かつ検討継続中（未回答）である件数は以下の通り。
 なお、ここでは平成27年3月以前に受付を行った接続検討の案件を含め調査した。
 各都道府県別の状況については別紙5に示す。

【回答予定日超過（検討継続中(未回答)）の主な要因】

- ・申込者において申込後に申込内容の変更等を行ったため
- ・一般送配電事業者において検討事項が多岐に亘り、検討に時間を要しているため
- ・申込者による申込書不備（必要検討資料の未提出等）により時間を要しているため

表7 接続検討 回答予定日超過件数^{※1}（検討継続中^{※2}）

受付会社	平成29年度末時点	平成28年度末時点
広域機関	3 ^{※3}	6
北海道電力	10	10
東北電力 ^{※4}	6	3
東京電力P G	52	50
中部電力	7	3
北陸電力	1	3
関西電力	5	4
中国電力	2	0
四国電力	2	1
九州電力 ^{※5}	16	16
沖縄電力	0	0
合計	104	96

- ※1 電源接続案件募集プロセスの募集要綱に基づく接続検討の申込みについては集計外としている。
- ※2 検討継続中案件：平成27年3月以前受付及び平成27年4月以降受付の案件のうち、調査時点で未回答となっている案件。
- ※3 広域機関の回答予定日超過件数には、一般送配電事業者が検討に時間を要している案件（2件）、申込者が申込後に申込内容の変更等を行ったために時間を要している案件（1件）が含まれる。
- ※4 東北電力では、上記以外に電源接続案件募集プロセスが開始されたエリアにおける系統連系希望者の応募検討中等により回答予定日を超過している案件（41件）もある。
- ※5 九州電力では上表以外に電源接続案件募集プロセスが開始されたエリアにおける系統連系希望者の応募検討中等により、回答予定日を超過している案件（11件）もある。

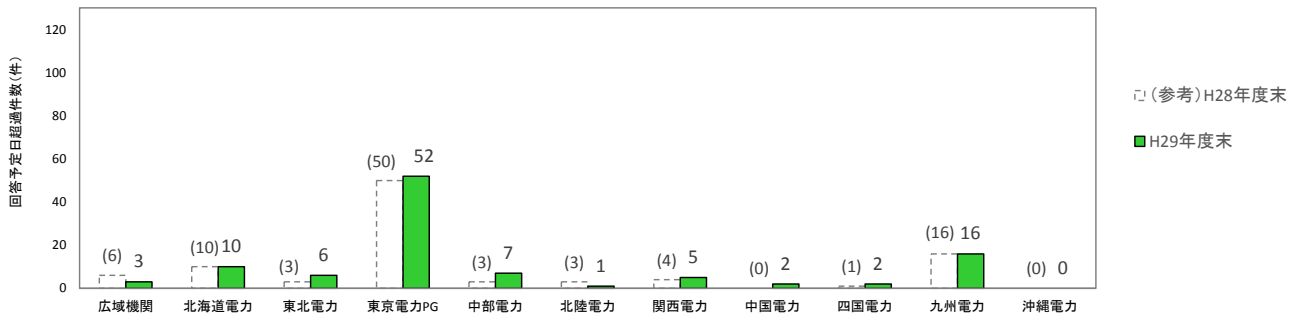


図12 接続検討 回答予定日超過(未回答)件数(H30.3月末時点)

(6) 電源接続案件募集プロセスの実施状況

平成30年3月末時点における電源接続案件募集プロセスの実施状況(平成27年4月からの累積値)は以下のとおり。なお、募集要綱が決定された案件については、募集対象エリア(市町村)を別紙6に示す。

【実施中案件】

表8-1 電源接続案件募集プロセス 実施案件一覧

対象エリア	件数※1	募集対象	主宰者	開始決定日	募集要綱決定日	プロセス完了予定
東北	4件	青森県八戸エリア	東北電力	平成28年7/19	平成29年1/18	平成30年7月上旬頃
		東北北部エリア	広域機関	平成28年10/13	平成29年3/9	検討中 ※2
		宮城県白石丸森エリア	広域機関	平成29年2/13	平成29年4/12	平成30年6月中旬頃
		福島県会津エリア	広域機関	平成29年9/1	平成29年10/25	平成30年10月下旬頃
東京	1件	栃木県北部・中部エリア	東京電力PG	平成27年10/27	平成27年12/25	検討中 ※3
中部	1件	岐阜県北エリア	広域機関	平成29年3/6	平成29年5/10	平成30年6月中旬頃
四国	1件	高知県東部エリア	広域機関	平成29年6/2	平成29年12/13	平成30年10月中旬頃
九州	11件	宮崎県都城エリア	広域機関	平成28年7/20	平成28年8/31	平成30年7月中旬頃
		宮崎県日向・一ツ瀬エリア	広域機関	平成28年7/20	平成28年8/31	平成30年7月上旬頃
		大分県速見エリア	広域機関	平成28年7/20	平成28年10/12	平成30年6月下旬頃
		大分県西大分エリア	広域機関	平成28年7/20	平成28年10/12	平成30年6月下旬頃
		大分県日田エリア	広域機関	平成28年7/20	平成28年10/12	平成30年7月上旬頃
		鹿児島県霧島エリア	広域機関	平成28年7/20	平成28年11/9	平成30年6月下旬頃
		鹿児島県大隅エリア	広域機関	平成28年7/20	平成28年11/9	平成30年6月下旬頃
		熊本県人吉エリア	広域機関	平成28年7/20	平成28年12/7	平成30年6月下旬頃
		熊本県御船・山都エリア	広域機関	平成28年7/20	平成28年12/7	検討中 ※3
		福岡県北九州市若松響灘エリア	広域機関	平成28年12/21	平成29年6/30	平成30年8月下旬頃

対象 エリア	件数※1	募集対象	主宰 者	開始 決定日	募集要綱 決定日	プロセス 完了予定
		熊本県阿蘇・大津エリア	広域 機関	平成 29 年 2/15	平成 29 年 5/31	平成 30 年 7 月中旬頃
合計	18 件					

※1 電源接続案件募集プロセスの申込み受付件数ではなく、電源接続案件募集プロセスが開始された案件を集計。

※2 経済産業省の「総合資源エネルギー調査会 省エネルギー・新エネルギー分科会 系統ワーキンググループ（第 13 回）」において、応募者様の事業性判断に必要な時間を確保すべきとの意見があり、これを踏まえ本プロセスの進め方について、現在検討を進めている。

※3 事業者様の辞退により確定してない。

【完了案件】

表 8-2 電源接続案件募集プロセス 完了案件一覧

対象エリア	件数※1	募集対象	主宰者	開始決定日	募集要綱決定日	プロセス完了日
東北	9件	福島県相馬エリア	東北電力	平成28年 1/19	平成28年 4/22	平成29年 8/31
		宮城県鳴子岩出山エリア	東北電力	平成28年 3/15	平成28年 6/30	平成29年 4/14
		岩手県宮古久慈エリア	東北電力	平成28年 3/29	平成28年 8/24	平成29年 6/30
		福島県南エリア	東北電力	平成28年 6/1	平成28年 11/2	平成30年 1/16
		福島県白河エリア	広域機関	平成28年 6/17	平成28年 8/24	平成30年 2/14
		福島県矢吹石川エリア	東北電力	平成28年 7/19	平成28年 11/25	平成29年 10/16
		新潟県村上エリア	東北電力	平成28年 9/30	平成28年 12/7	平成29年 10/16
		福島県浜通り南部エリア	広域機関	平成29年 2/13	平成29年 4/12	平成30年 2/14
		福島県沢上エリア	広域機関	平成29年 7/14	平成29年 9/6	平成30年 2/28
東京	4件	群馬県西部エリア	東京電力 P G	平成27年 10/27	平成27年 12/25	平成29年 2/27
		山梨県北西部エリア	東京電力 P G	平成27年 10/27	平成28年 1/14	平成29年 10/10
		千葉県南部エリア	東京電力 P G	平成27年 10/27	平成28年 1/14	平成29年 10/25
		千葉県中西部エリア	東京電力 P G	平成27年 10/27	平成28年 1/14	平成28年 12/14
中国	1件	岡山県北東部エリア	中国電力	平成28年 3/31	平成28年 7/14	平成29年 6/1
九州	3件	長崎市琴海エリア	九州電力	平成28年 7/6	平成28年 10/7	平成29年 7/19
		鹿児島県入来エリア	広域機関	平成28年 10/26	平成28年 11/9	平成29年 10/25
		宮崎県紙屋エリア	広域機関	平成28年 12/21	平成29年 2/22	平成30年 3/7
合計	17件					

※1 電源接続案件募集プロセスの申込み受付件数ではなく、電源接続案件募集プロセスが開始された案件を集計。

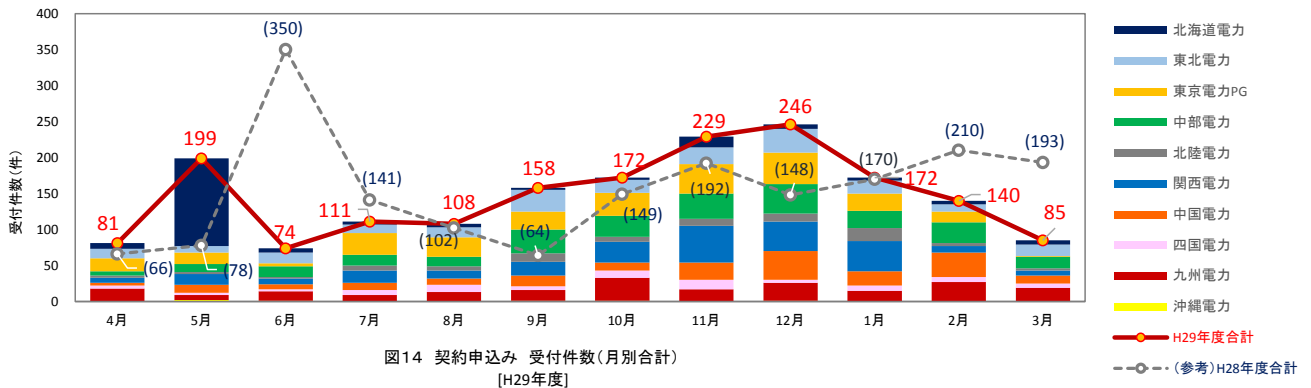
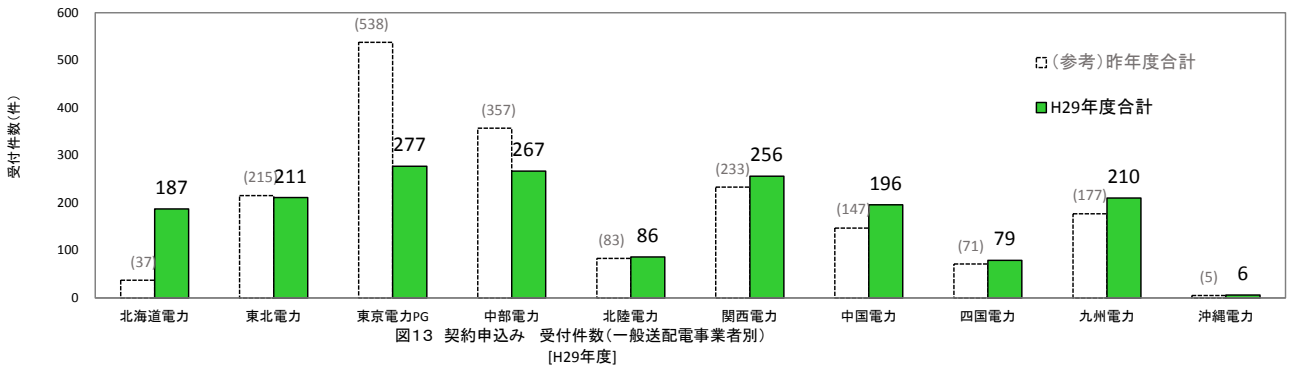
2-3. 契約申込み

(1) 受付件数（受付会社別）【契約申込み】

平成29年度（平成29年4月～平成30年3月）に受付を行った契約申込みの件数は以下のとおり。
 なお、各一般送配電事業者における受付件数の月別推移については別紙7に示す。

表9 平成29年度 契約申込み 受付件数 及び昨年度との比較 [件]

受付会社	特別高圧	高圧	合計	(H28) 合計	H29-H28
北海道電力	127	60	187	37	150
東北電力	92	119	211	215	▲4
東京電力PG	23	254	277	538	▲261
中部電力	43	224	267	357	▲90
北陸電力	22	64	86	83	3
関西電力	52	204	256	233	23
中国電力	28	168	196	147	49
四国電力	9	70	79	71	8
九州電力	46	164	210	177	33
沖縄電力	3	3	6	5	1
合計	445	1,330	1,775	1,863	▲88



(2) 電源種別件数 (エリア別) 【契約申込み】

平成29年度(平成29年4月～平成30年3月)に受付を行った契約申込みの電源種別の件数は以下のとおり。

なお、各エリアの電源種別件数の月別推移及び電源種別割合については別紙8に示す。

※契約申込み1件に対し複数の電源種別が混在する場合、電源種別件数としては、複数の電源種別でカウントしているため、契約申込みの受付件数の合計値とは一致しない場合がある。

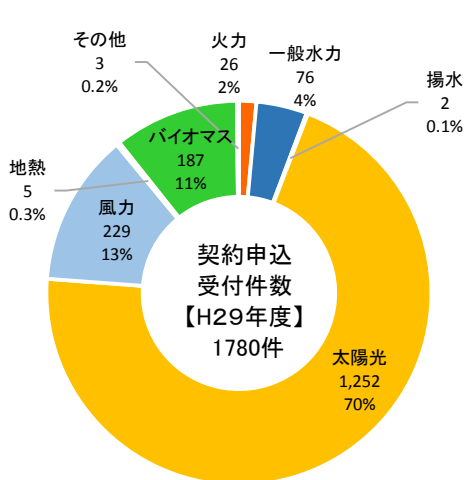
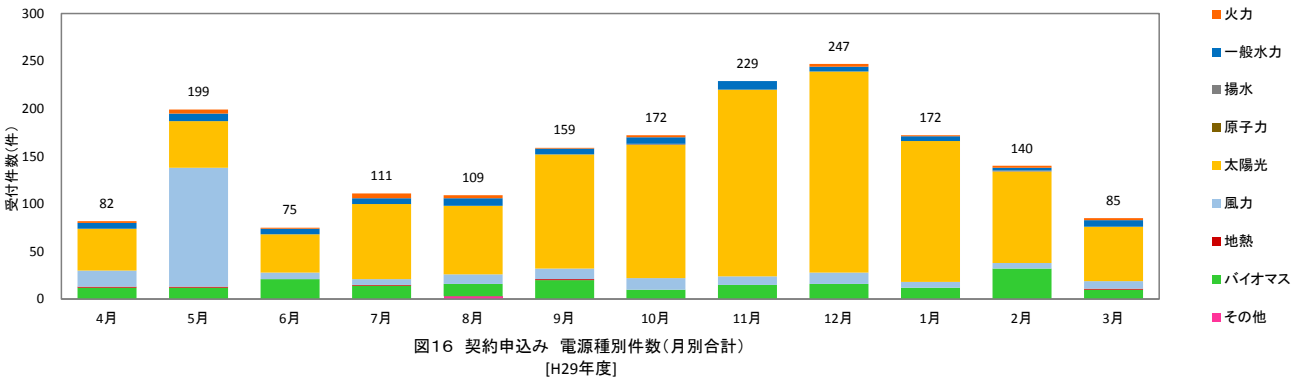
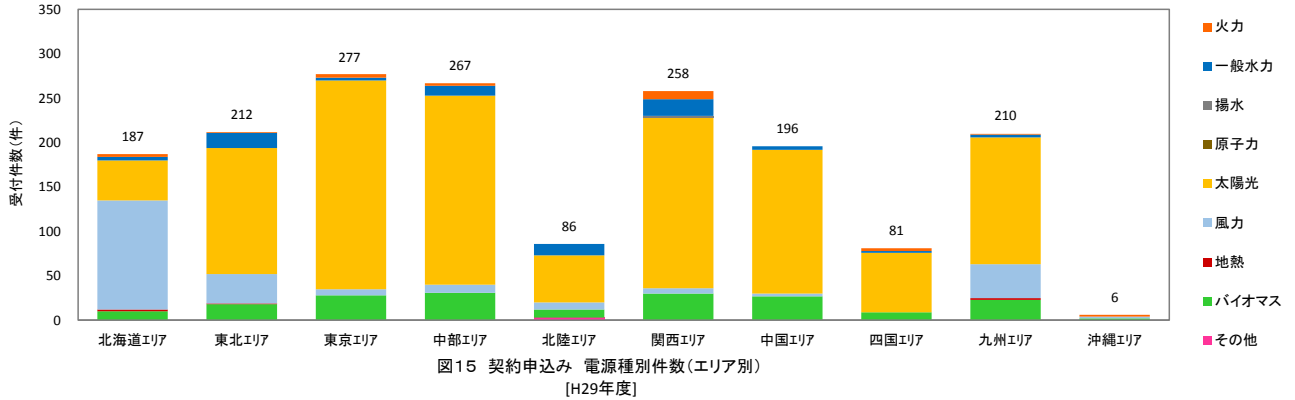
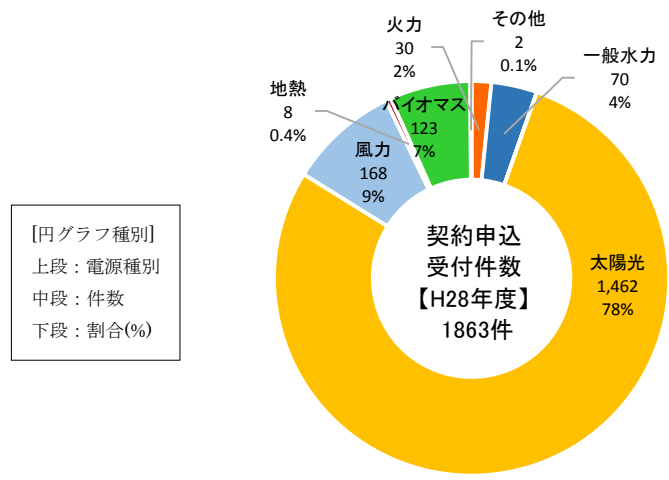


図17 契約申込み 電源種別割合(全エリア合計) [H29年度]



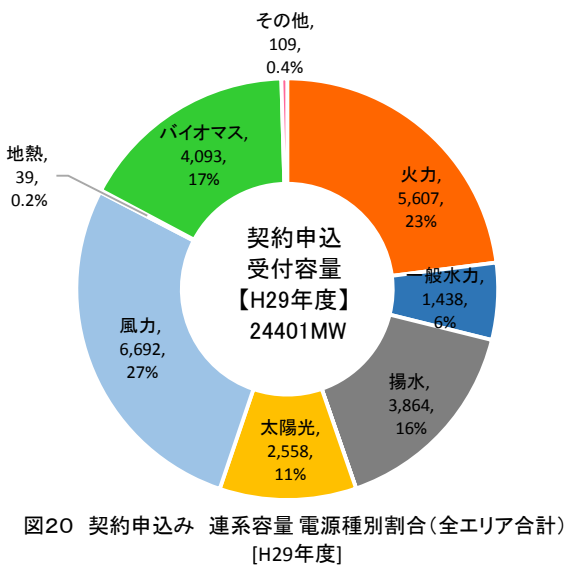
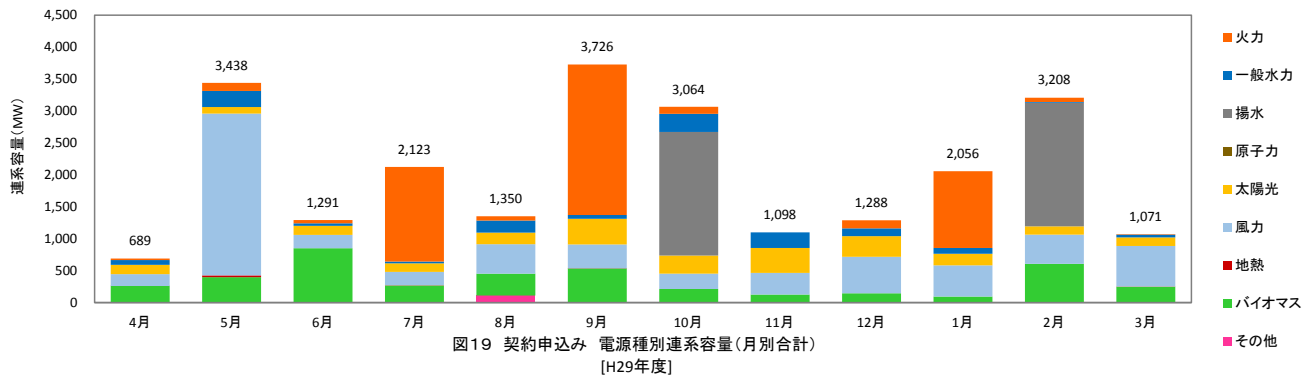
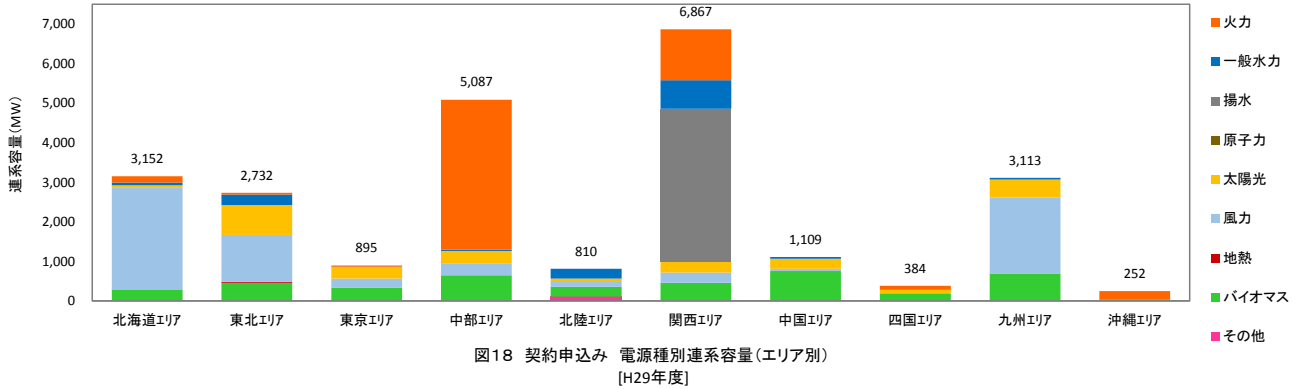
(参考) 契約申込み 電源種別割合(全エリア合計) [H28年度]

(3) 電源種別連系容量 (エリア別) 【契約申込み】

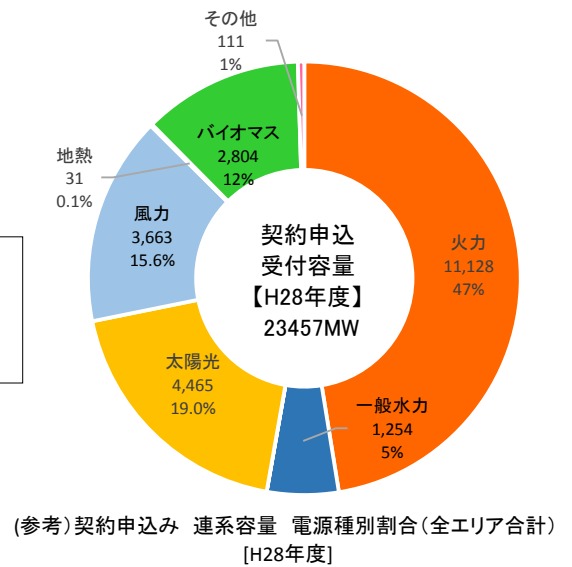
平成29年度(平成29年4月～平成30年3月)に受付を行った契約申込みの電源種別の連系容量は以下のとおり。

なお、各エリアの電源種別連系容量の月別推移及び電源種別割合については別紙9に示す。

※端数調整の関係から、エリア別の合計値と電源種別割合の合計値は一致しない場合がある。



〔円グラフ種別〕
 上段：電源種別
 中段：連系容量 (MW)
 下段：割合 (%)



(4) エリア別連系容量及び供給先【契約申込み】

平成29年4月以降に受付を行った契約申込みのエリア別連系容量とその供給先は以下のとおり。

表10 平成29年度 連系容量(エリア別)

対象エリア	連系容量 (MW)
北海道	3,150
東北	2,731
東京	894
中部	5,088
北陸	811
関西	6,866
中国	1,110
四国	384
九州	3,113
沖縄	252
合計	24,401

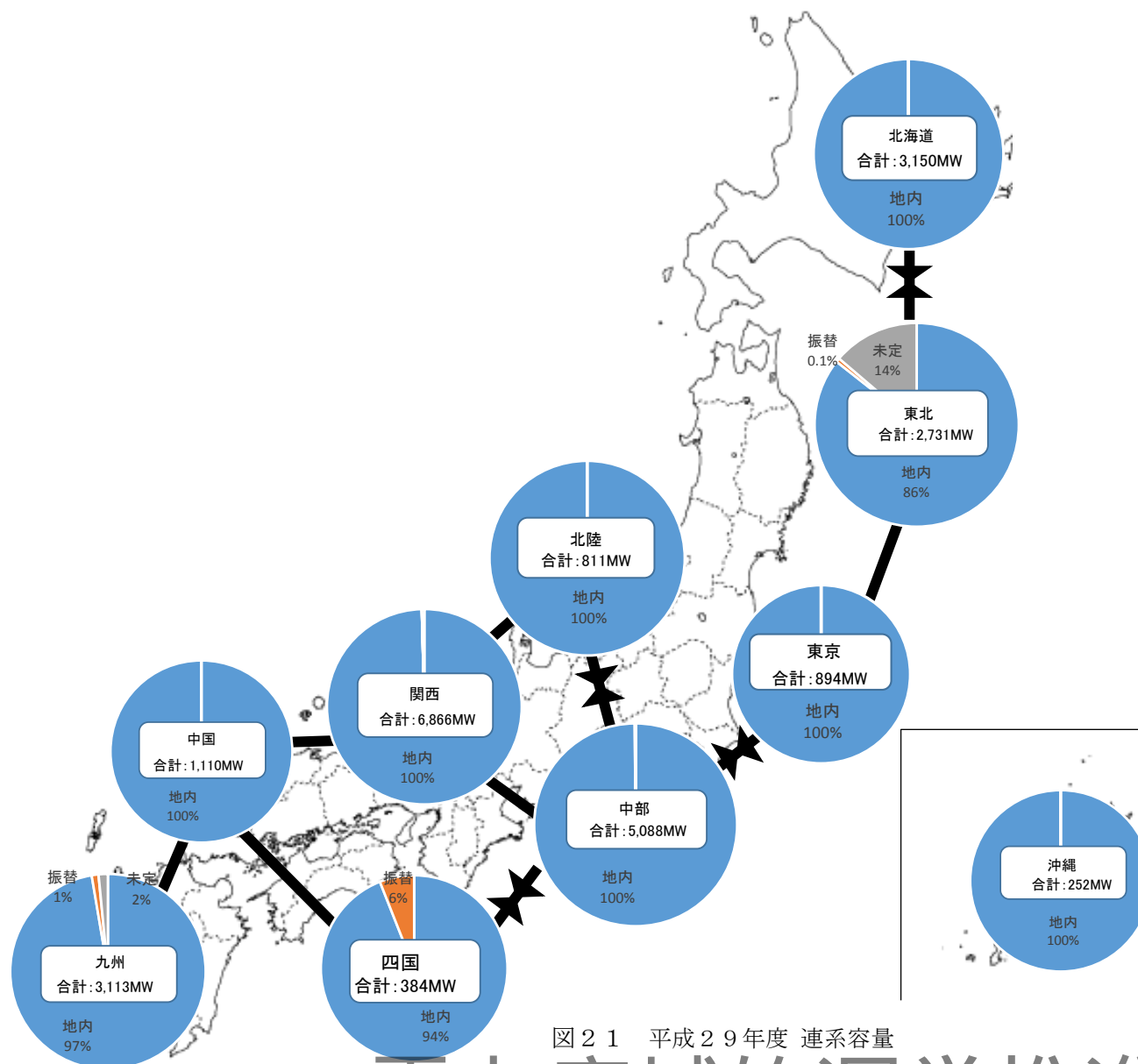


図21 平成29年度 連系容量

（５）回答件数及び検討期間【契約申込み】

平成29年度（平成29年4月～平成30年3月）に回答を行った契約申込みの件数及び検討期間は以下のとおり。なお、各一般送配電事業者における回答件数及び検討期間の実績については別紙10に示す。

また、参考として申込み件数の上位を占める電源の月別申込みに対する月別回答実績についても集計した。（参考2、参考3参照）

【用語の定義】

○契約申込みについては、FIT法に定める特定供給者に該当する場合において、接続検討の申込みと同時、あるいは接続検討の回答受領前に契約申込みを行うことができる「同時申込み」があり、通常の契約申込みとは標準回答期間が異なることから、【通常申込み】と【同時申込み】を区分して示す。

○契約の分類については、「2-2（4）検討期間【接続検討】」と同様。

○検討期間については、送配電等業務指針第98条並びに第100条に基づき、【通常申込み】の標準検討期間を6ヶ月あるいは発電設備等系統連系希望者と合意した期間、【同時申込み】の標準検討期間を9ヶ月あるいは発電設備等系統連系希望者と合意した期間として調査した。

（発電設備等契約申込みの回答期間）

第98条 一般送配電事業者は、次の各号の区分に応じ、発電設備等契約申込みの回答を、原則として、次の各号に掲げる期間内に行うものとする。

- 一 発電設備等系統連系希望者が低圧の送電系統への連系等を希望する場合 発電設備等契約申込みの受付日から1か月
- 二 前号に該当しない場合 発電設備等契約申込みの受付日から6か月又は発電設備等系統連系希望者と合意した期間

（同時申込み）

第100条 第89条第1項第1号にかかわらず、系統連系希望者がFIT法に定める特定供給者に該当する場合において、高圧又は特別高圧の送電系統とFIT電源との連系等を希望するときには、接続検討の申込みと同時に又は接続検討の回答受領前に、発電設備等に関する契約申込みを行うことができる（以下「同時申込み」という。）。但し、接続検討の申込みと発電設備等に関する契約申込みの申込内容は統一しなければならない。

2 一般送配電事業者は、系統連系希望者から同時申込みを受け付けた場合は、発電設備等に関する契約申込みの回答を、原則として、次の各号に掲げる期間内に行うものとし、回答期間内の日を回答予定日として、系統連系希望者に速やかに通知する。

- 一 認定発電設備が太陽光発電設備の場合 発電設備等に関する契約申込みの受付日から9か月
- 二 前号に掲げる以外の場合 発電設備等に関する契約申込みの受付日から9か月又は系統連系希望者と合意した期間

3 一般送配電事業者は、前項の回答予定日までに回答できない可能性が生じたときは、その事実が判明次第速やかに、系統連系希望者に対し、その理由、進捗状況、今後の見込み（延長後の回答予定日を含む。）を通知し、系統連系希望者の要請に応じ、個別の説明を行う。延長後の回答予定日までに回答できない可能性が生じたときも同様とする。

4 一般送配電事業者は、第2項に定める回答予定日及び回答期間にかかわらず、可能な限り早期に発電設備等に関する契約申込みの回答を行うよう努めなければならない。

○回答期間超過理由の分類については、「2-2（4）検討期間【接続検討】」と同様。

【通常申込み】

表11 契約申込み（通常申込み） 月別回答件数 [件]

	4月	5月	6月	7月	8月	9月	10月	11月	12月	1月	2月	3月	合計
平成29年度	19	40	56	50	55	95	81	131	157	231	234	66	1,215
(参考)平成28年度	25	36	53	111	55	46	68	80	122	77	162	383	1,218

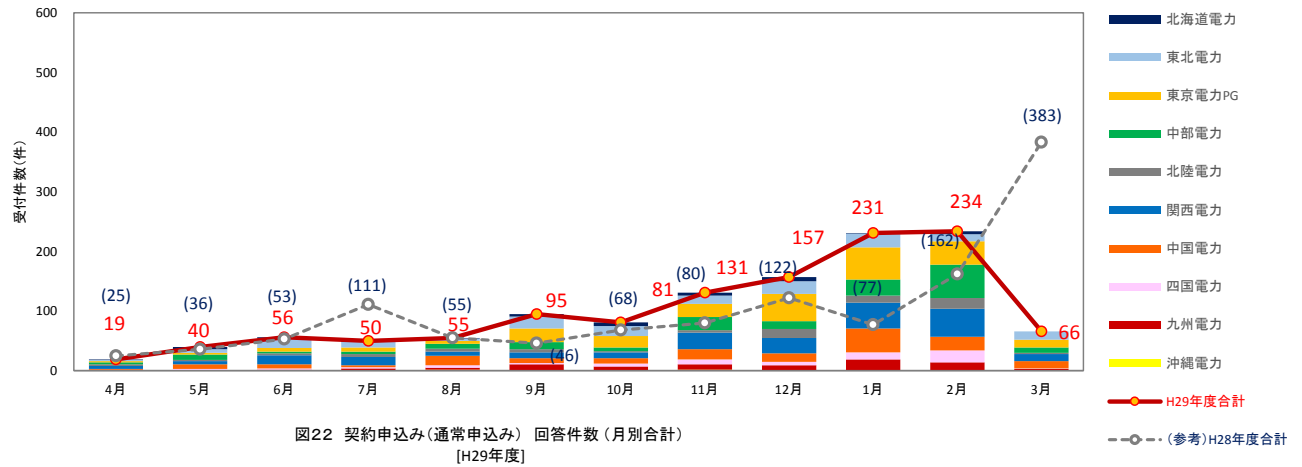


表1-2 契約申込み 検討期間実績(通常申込み) [H29.4~H30.3]

		一送関連電源	一送関連購入	託送	売先未定	合計 <比率>
検討期間	標準期間以内	34 (1)	646 (2)	20	5	705 (3) <58.1%>
	3ヶ月超~6ヶ月以内	10	388 (4)	4	8	410 (4) <33.7%>
	標準期間以上	3	84	4	0	91 <7.5%>
	合意期間 ^{※2}	1	7	1	0	9 <0.7%>
合計		48 (1)	1,125 (6)	29	13	1,215 (7)

※1 ()は標準検討期間(6ヶ月)以内で回答したが、回答予定日を超過した件数(合意期間については、合意した回答予定日を超過した件数)。

※2 回答予定日を設定する際、申込者と合意して検討期間を標準検討期間以上(6ヶ月以上)に設定した期間。

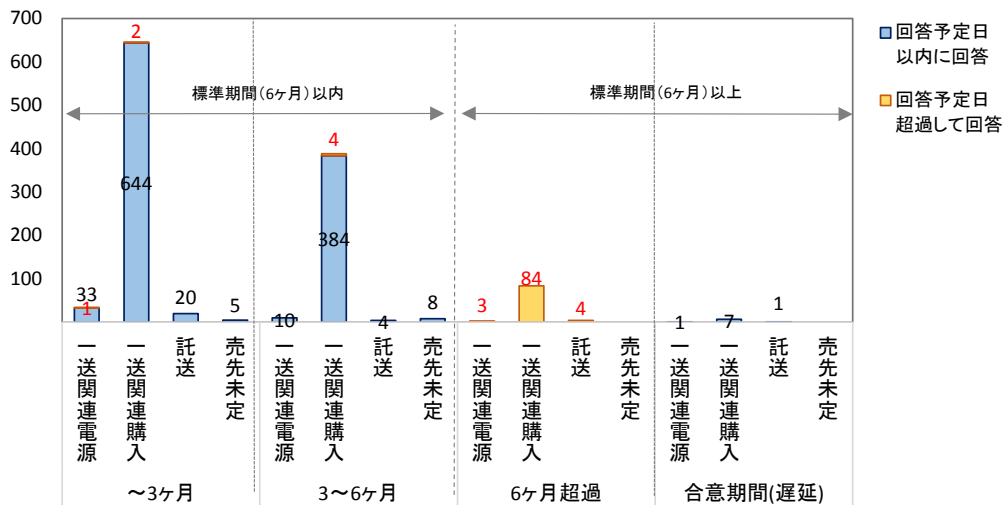


図23 契約申込み(通常申込み) 回答件数及び検討期間実績(一般送配電事業者合計) [H29年度]

表 1 3 契約申込み回答案件 回答予定日超過の理由（通常申込み）[H29. 4～H30. 3]

		一送関連 電源	一送関連 購入	託送	売先未定	合計
超 過 理 由	A. 申込者都合（申込書不備）	0	16	0	0	16
	B. 申込者都合（申込内容変更）	2	35 (3)	3	0	40 (3)
	C. 受付者都合（申込集中）	0	9	0	0	9
	D. 受付者都合（特殊検討、検討量大）	0	14 (1)	0	0	14 (1)
	E. 受付者都合（受付・検討不備）	1 (1)	0	0	0	1 (1)
	F. 申込者並びに受付者都合	1	1	1	0	3
	G. 電源募集Pによる保留	0	0	0	0	0
	H. 計画策定Pによる保留	0	0	0	0	0
	I. その他（複数要因含む）	0	15 (2)	0	0	15 (2)
合 計		4 (1)	90 (6)	4	0	98 (7)

※（ ）は標準検討期間（6ヶ月）以内で回答したが、回答予定日を超過した案件の超過理由の数（合意期間については、合意した回答予定日を超過した案件の超過理由の数）。再掲。

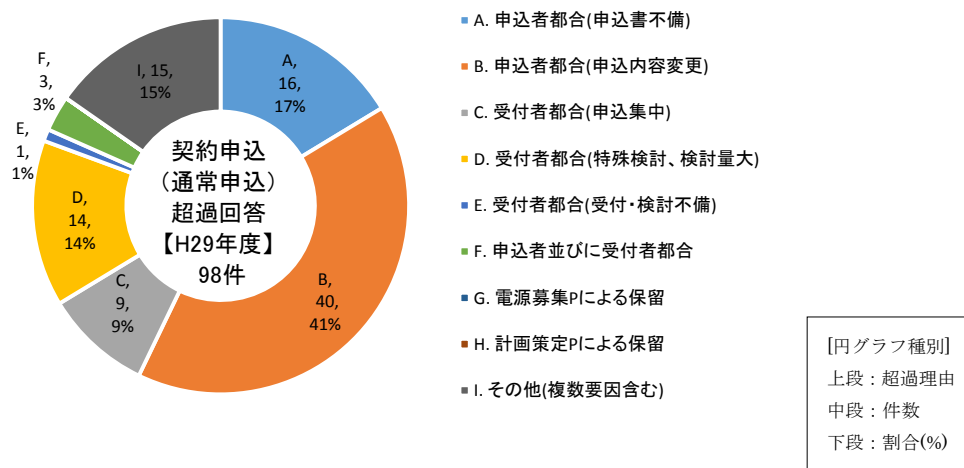


図24 契約申込み(通常申込み) 回答予定日超過理由（一般送配電事業者合計）
[H29年度]

【同時申込み】

表 1 4 契約申込み（同時申込み） 月別回答件数 [件]

	4月	5月	6月	7月	8月	9月	10月	11月	12月	1月	2月	3月	合計
平成 29 年度	3	5	4	16	47	26	29	36	34	15	44	4	263
(参考)平成 28 年度	8	9	9	19	13	12	9	27	37	50	79	210	482

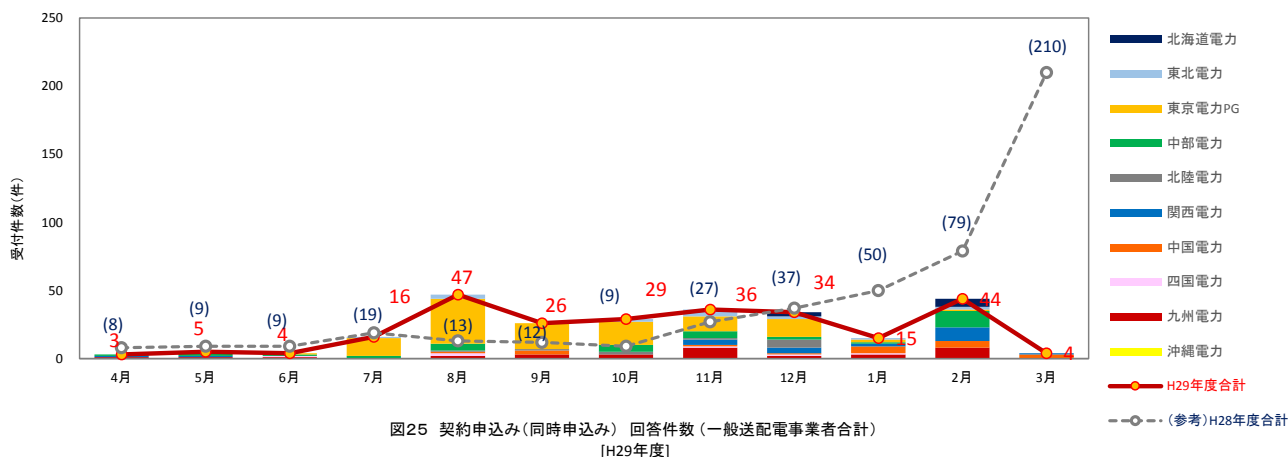


表 1 5 契約申込み 検討期間実績（同時申込み） [H29. 4～H30. 3]

			一送関連 電源	一送関連 購入	託送	売先未定	合計 <比率>
検討 期間	標準 期間 以内	3ヶ月以内	0	34	1	0	35 <13.3%>
		3ヶ月超～6ヶ月以内	0	30	0	1	31 <11.8%>
		6ヶ月超～9ヶ月以内	0	114 (3)	2	4	120 (3) <45.6%>
	標準 期間 以上	9ヶ月超	0	74	0	3	77 <29.3%>
		合意期間※2	0	0	0	0	0 <0.00%>
合 計			0	252 (3)	3	8	263 (3) <100.0%>

※1 ()は標準検討期間(9ヶ月)以内で回答したが、回答予定日を超過した件数(合意期間については、合意した回答予定日を超過した件数)。

※2 回答予定日を設定する際、申込者と合意して検討期間を標準検討期間以上(9ヶ月以上)に設定した期間。

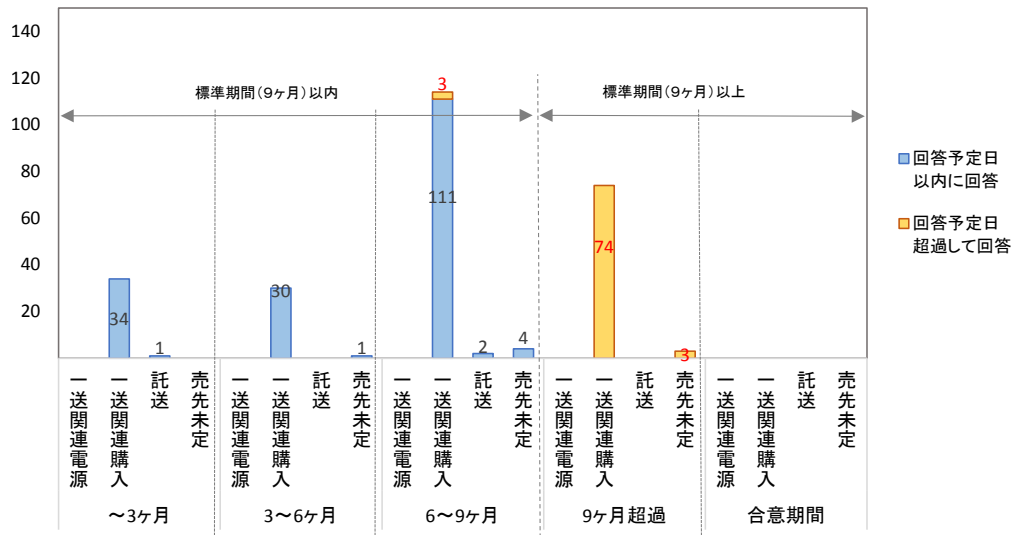


図26 契約申込み(同時申込み) 回答件数及び検討期間実績(一般送配電事業者合計) [H29年度]

表 1 6 契約申込み回答案件 回答予定日超過の理由(同時申込み) [H29.4~H30.3]

		一送関連電源	一送関連購入	託送	売先未定	合計
超過理由	A. 申込者都合(申込書不備)	0	6 (1)	0	1	7 (1)
	B. 申込者都合(申込内容変更)	0	30 (2)	0	2	32 (2)
	C. 受付者都合(申込集中)	0	11	0	0	11
	D. 受付者都合(特殊検討、検討量大)	0	27	0	0	27
	E. 受付者都合(受付・検討不備)	0	0	0	0	0
	F. 申込者並びに受付者都合	0	0	0	0	0
	G. 電源募集Pによる保留	0	0	0	0	0
	H. 計画策定Pによる保留	0	0	0	0	0
	I. その他(複数要因含む)	0	3	0	0	3
合計		0	77 (3)	0	3	80 (3)

※ () は標準検討期間(9ヶ月)以内に回答したが、回答予定日を超過した案件の超過理由の数(合意期間については、合意した回答予定日を超過した案件の超過理由の数)。再掲。

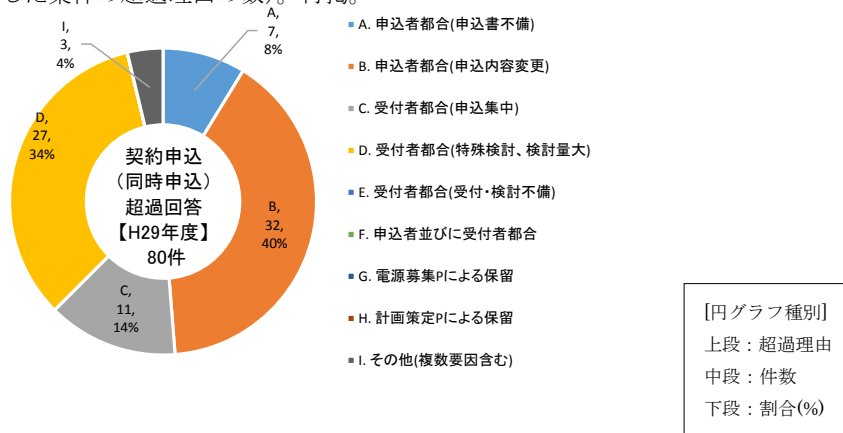


図27 契約申込み(同時申込み) 回答予定日超過理由(一般送配電事業者合計) [H29年度]

(6) 回答予定日超過案件（検討継続中(未回答)）の状況【契約申込み】

平成 30 年 3 月末時点において回答予定日を超過し、かつ検討継続中（未回答）である件数は以下の通り。

【回答予定日超過（検討継続中(未回答)）の主な要因】

- ・申込者による申込書不備（継続意思保留等）により時間を要しているため
- ・申込者において申込後に申込内容の変更等を行ったため

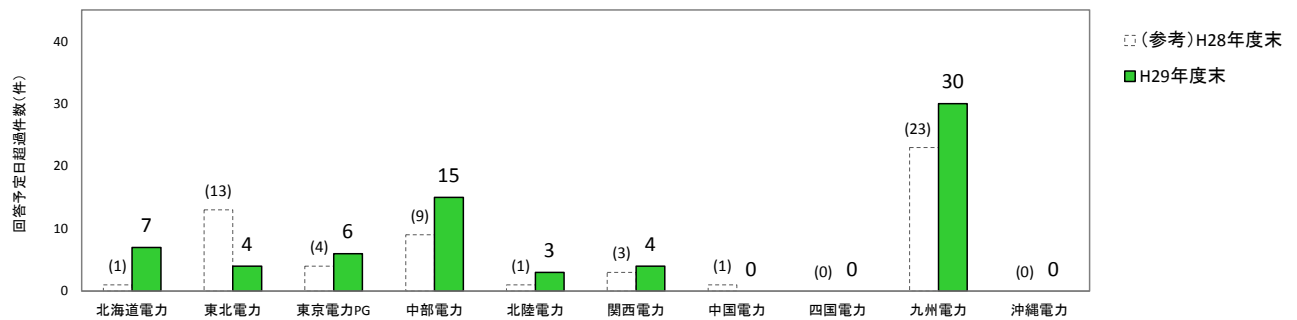


図28 契約申込み(通常申込み) 回答予定日超過(未回答)件数

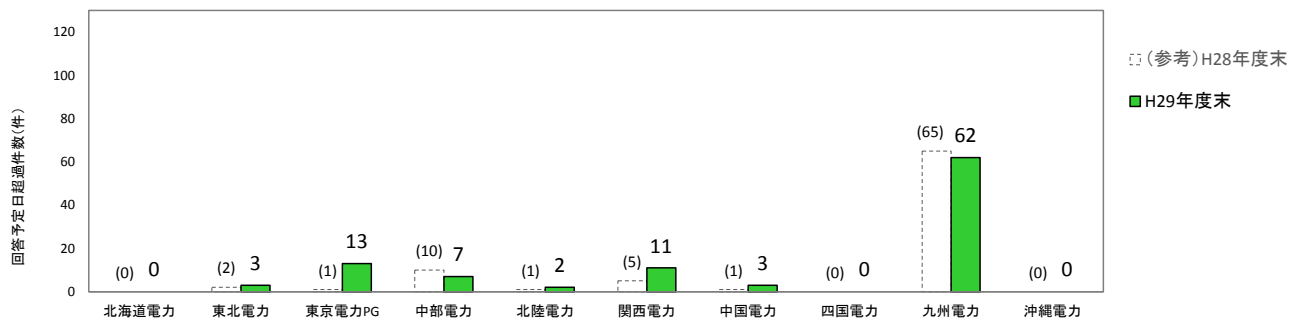


図29 契約申込み(同時申込み) 回答予定日超過(未回答)件数

表 1 7 契約申込み 回答予定日超過件数（検討継続中(未回答)※1）

受付会社	平成 29 年度末			平成 28 年度末		
	通常申込	同時申込	合計	通常申込	同時申込	合計
北海道電力	7	0	7	1	0	1
東北電力	4	3	7	13	2	15
東京電力 PG	6	13	19	4	1	5
中部電力	15	7	22	9	10	19
北陸電力	3	2	5	1	1	2
関西電力	4	11	15	3	5	8
中国電力	0	3	3	1	1	2
四国電力	0	0	0	0	0	0
九州電力	30	62	92	23	65	88
沖縄電力	0	0	0	0	0	0
合計	69	101	170	55	85	140

※1 検討継続中案件：平成 27 年 4 月以降受付の案件について調査時点で未回答となっている案件。

3. まとめ

平成29年度（平成29年4月～平成30年3月）における広域機関並びに一般送配電事業者において実施した系統アクセス業務に関する実績（「事前相談」、「接続検討」、「契約申込み」に係る受付及び回答状況）について取りまとめを行った。主な結果は以下の通りであった。

- ・事前相談、接続検討、契約申込みの受付・回答件数は表18の通り。

表18 事前相談、接続検討、契約申込み受付・回答件数

	受付件数			回答件数		
	平成29年度	平成28年度	増減	平成29年度	平成28年度	増減
事前相談	22,928	15,519	7,409	—	—	—
接続検討	3,608	2,901	707	3,586	2,753	833
契約申込み	1,775	1,863	▲88	1,478	1,700	▲222

- ・接続検討、契約申込みにおける回答予定日を超過し、かつ継続検討中（未回答）の件数は表19の通り。

表19 接続検討、契約申込み回答予定日超過件数（検討継続中（未回答））

	接続検討			契約申込み		
	平成29年度	平成28年度	増減	平成29年度	平成28年度	増減
合計	104	96	8	170	140	30

また、平成29年度末時点における電源接続案件募集プロセスについて実施状況の取りまとめを行った。実施中および完了した案件数は表20の通りであった。

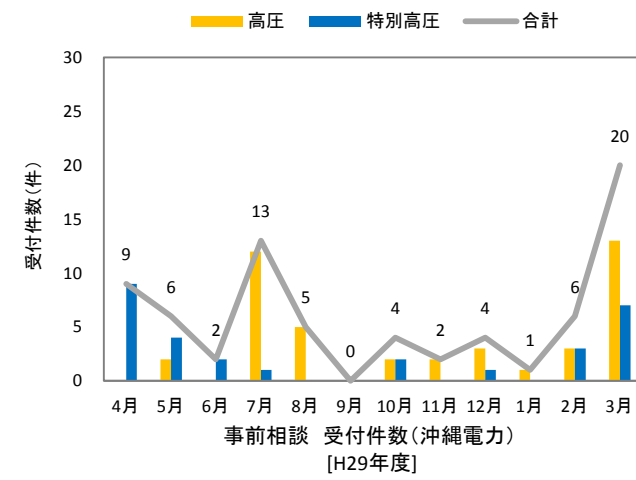
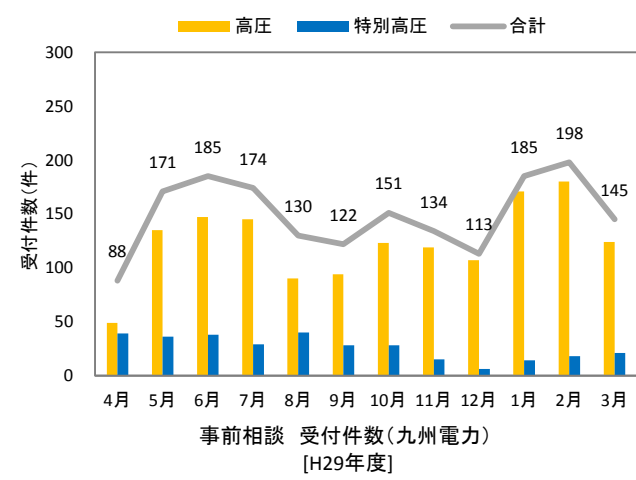
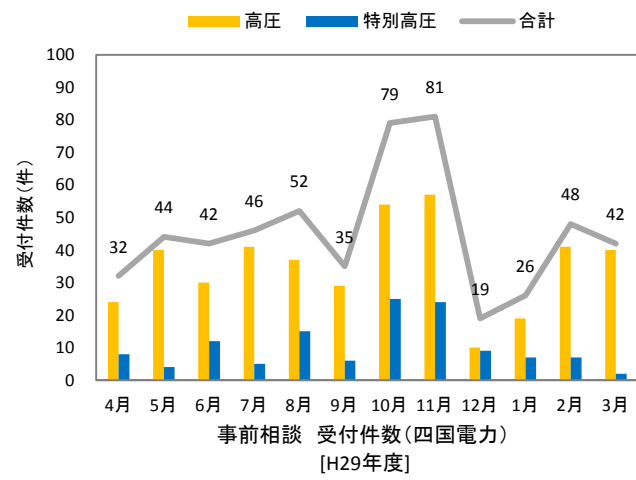
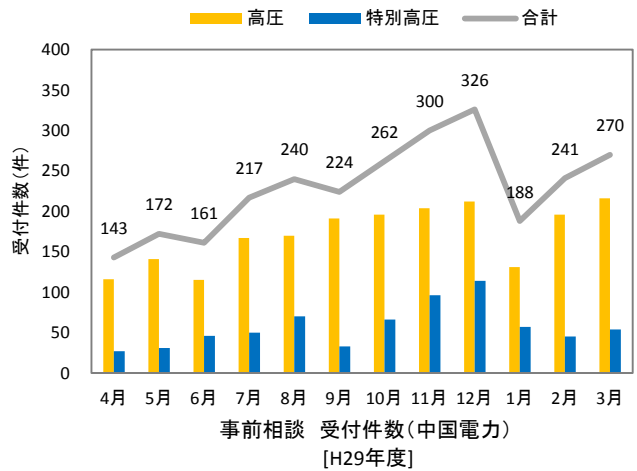
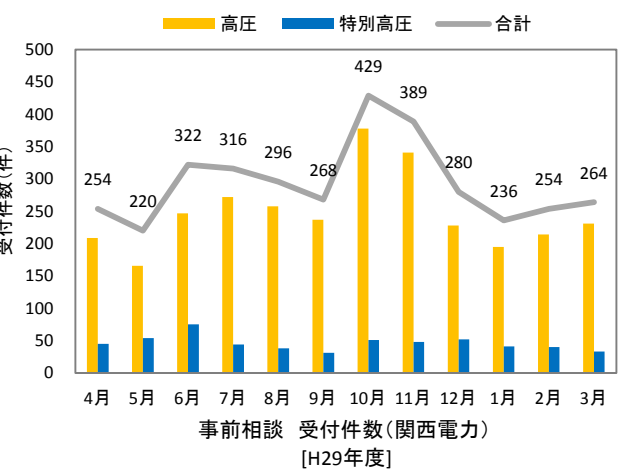
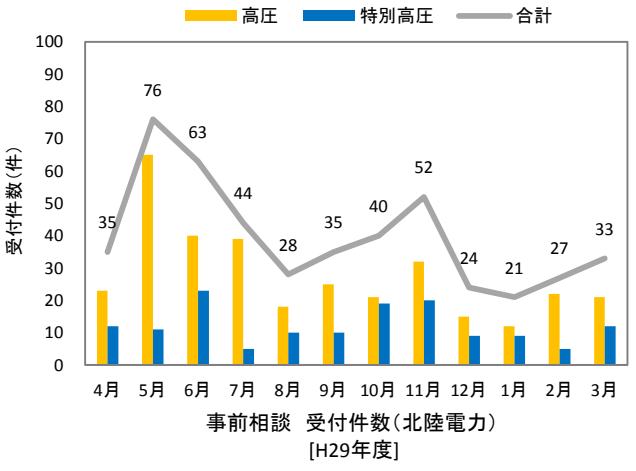
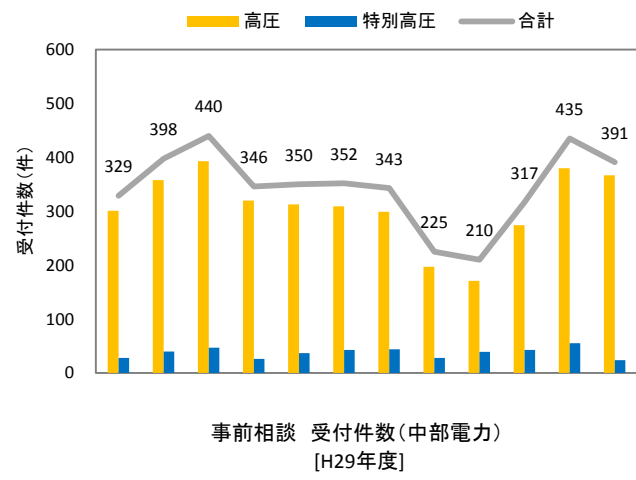
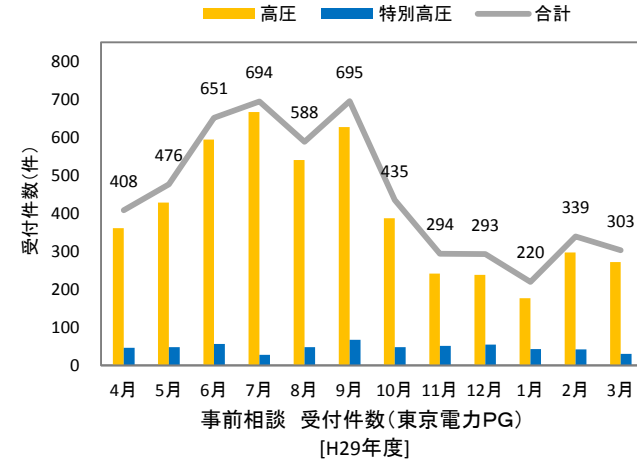
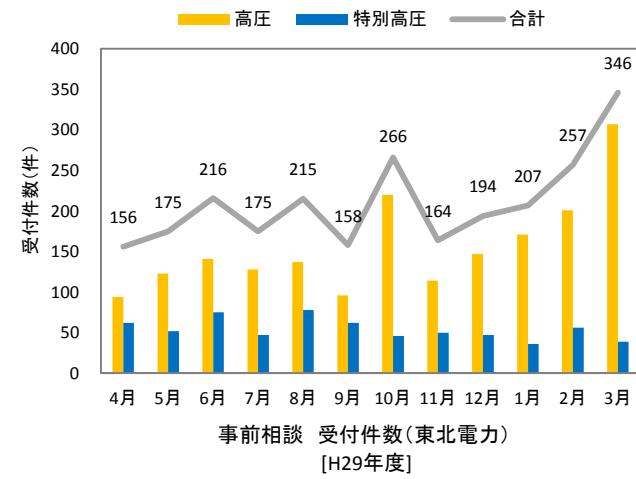
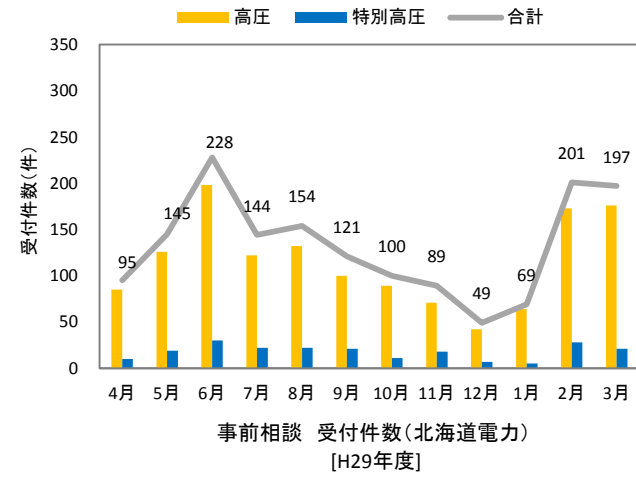
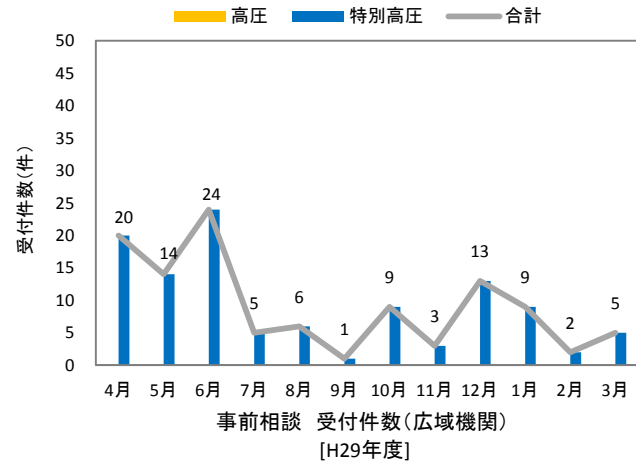
表20 実施中電源接続案件募集プロセス件数

	実施中案件			完了案件		
	平成29年度	平成28年度	増減	平成29年度	平成28年度	増減
合計	18	30	▲12	17	2	15

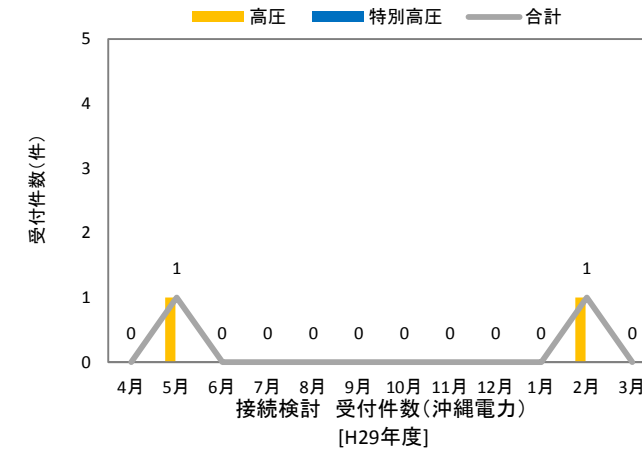
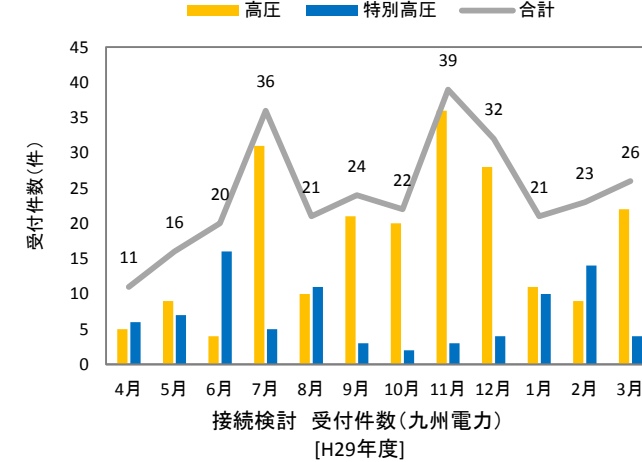
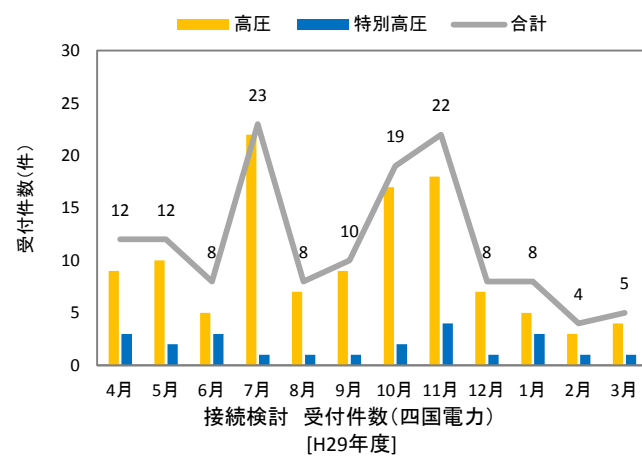
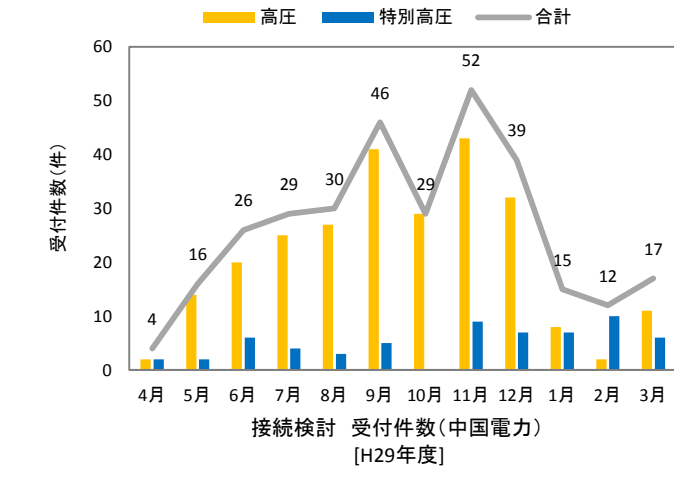
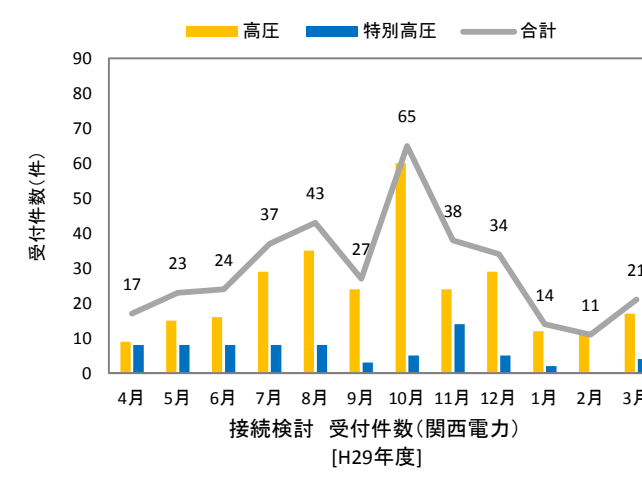
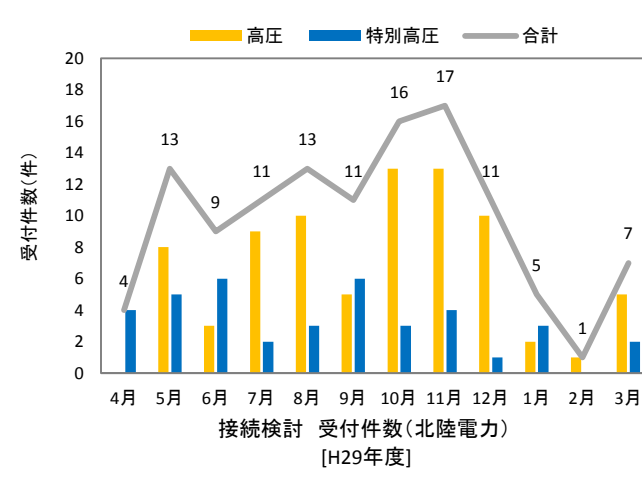
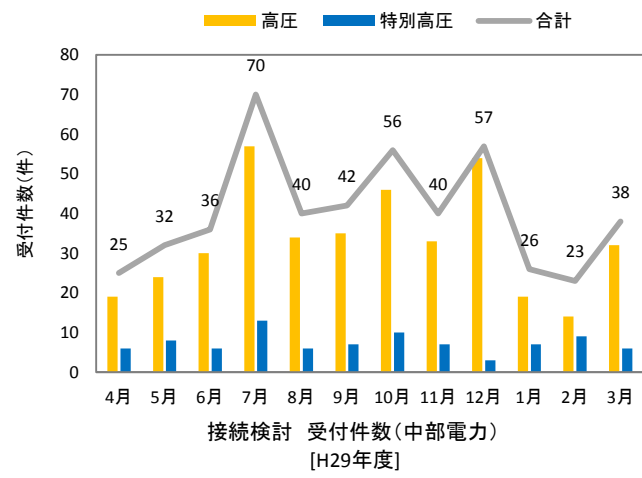
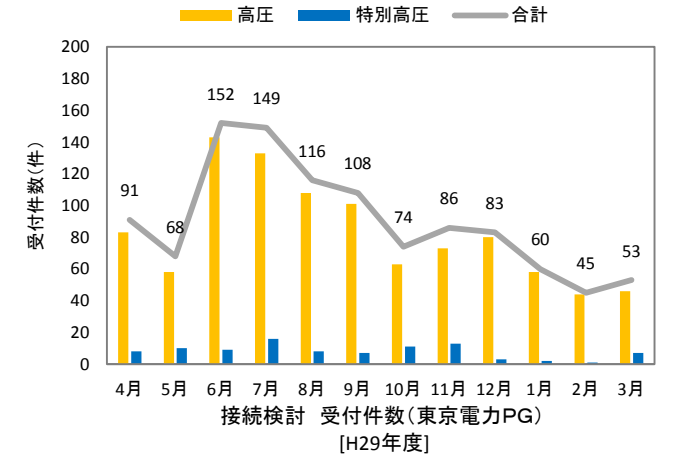
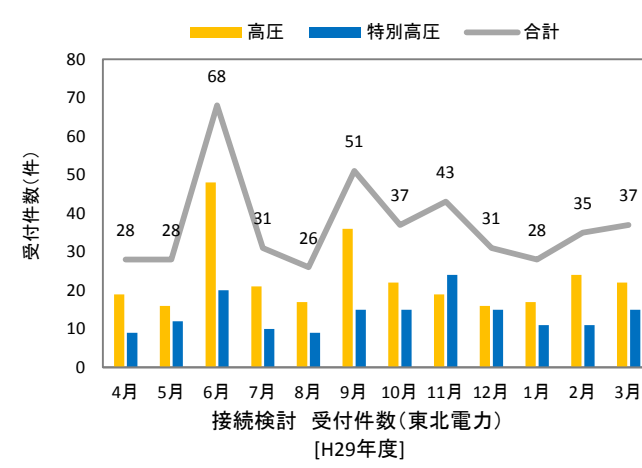
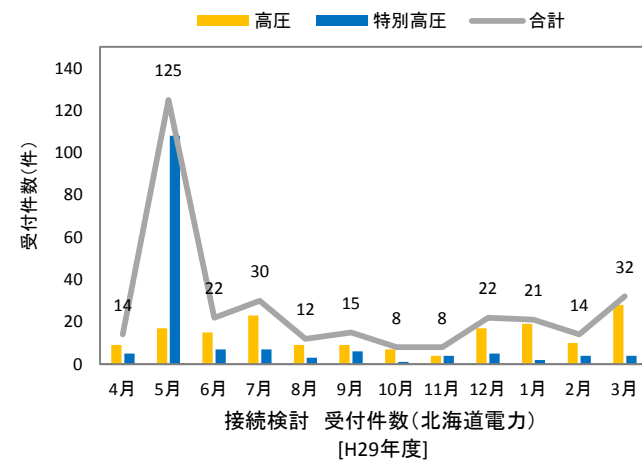
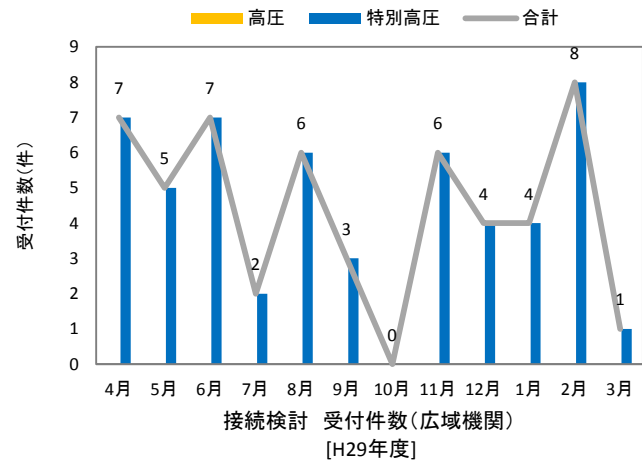
今後も引き続き系統アクセス業務に関する実績を取りまとめ、公表していく予定である。

以上

別 紙

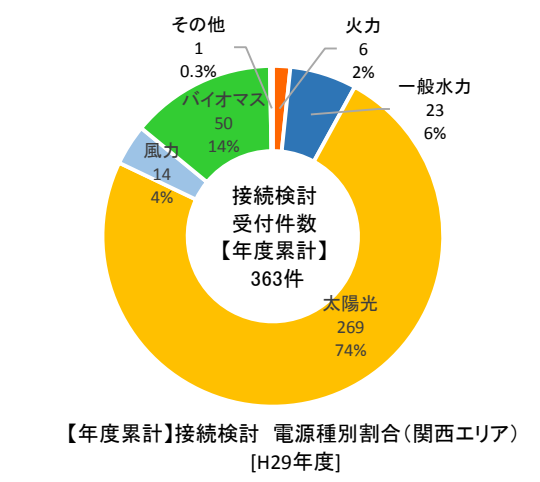
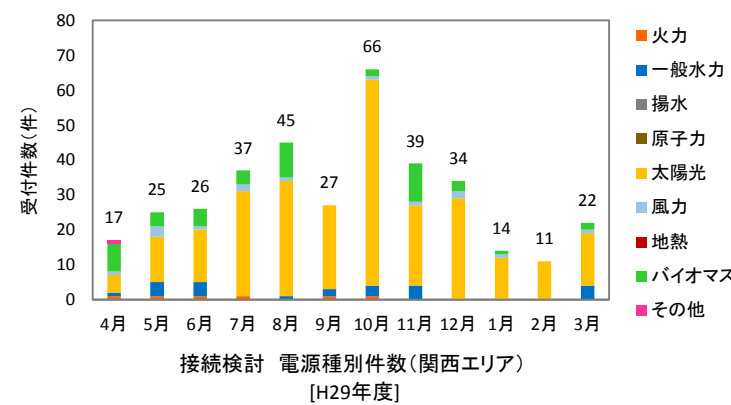
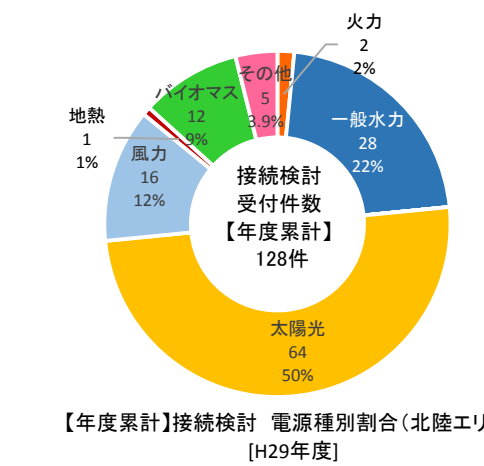
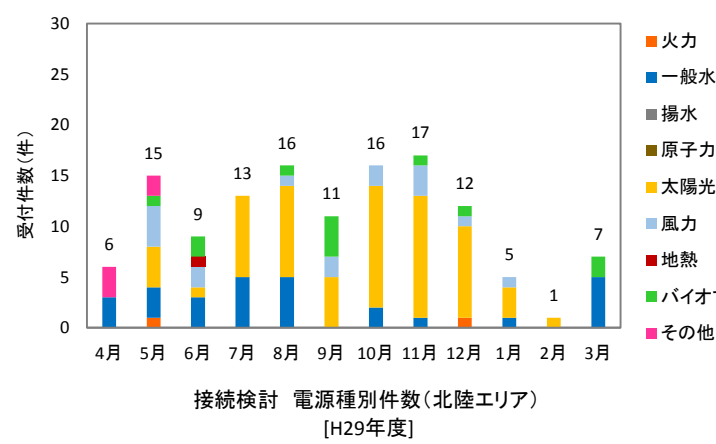
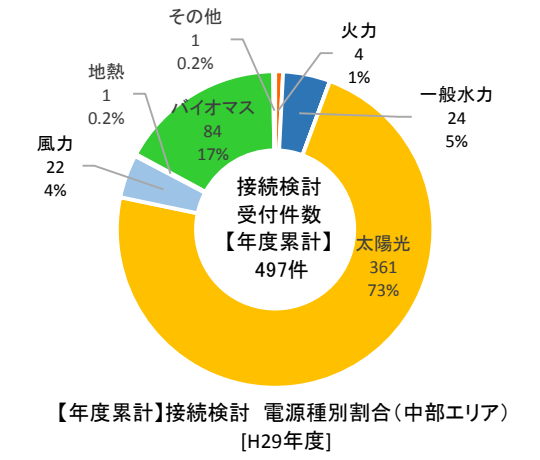
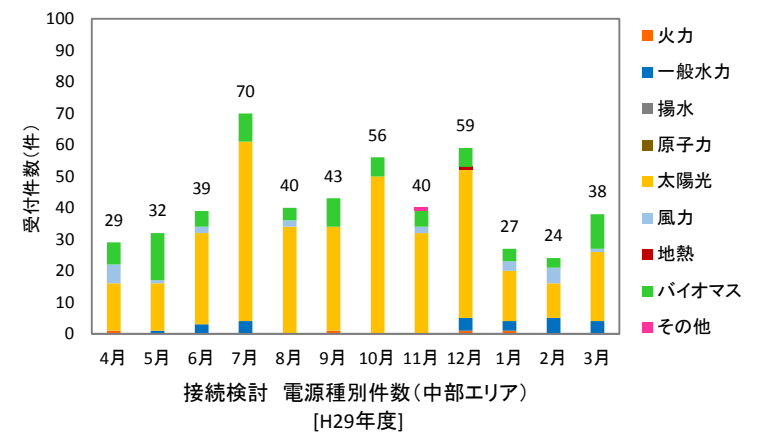
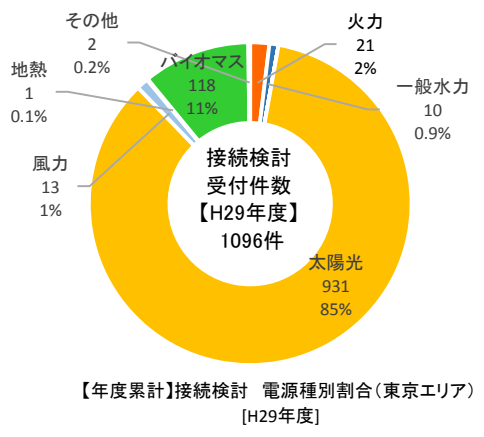
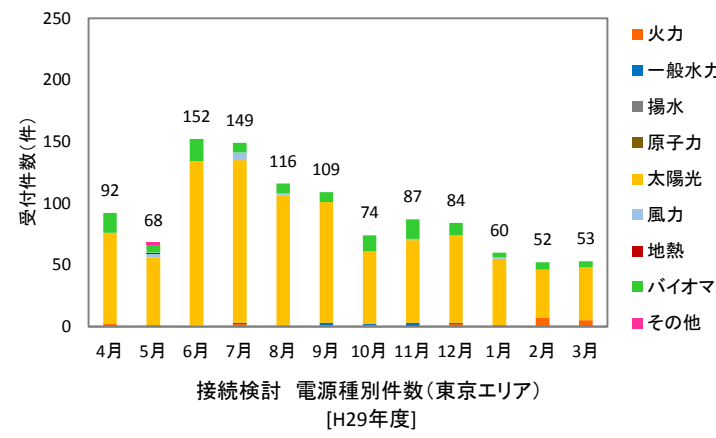
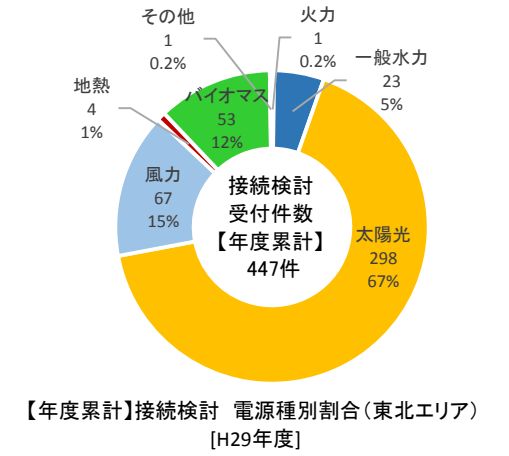
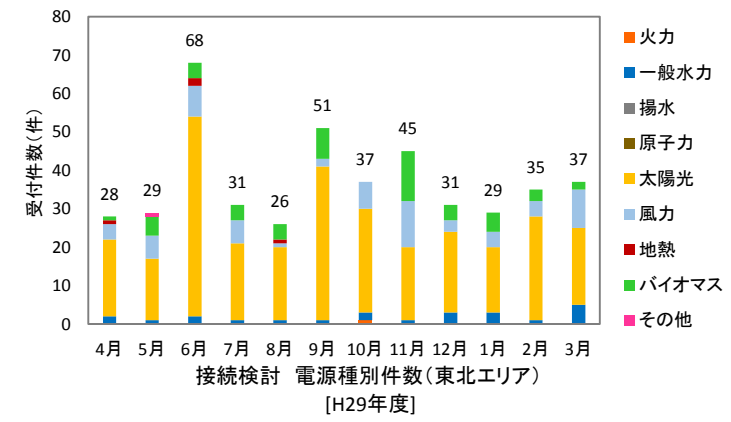
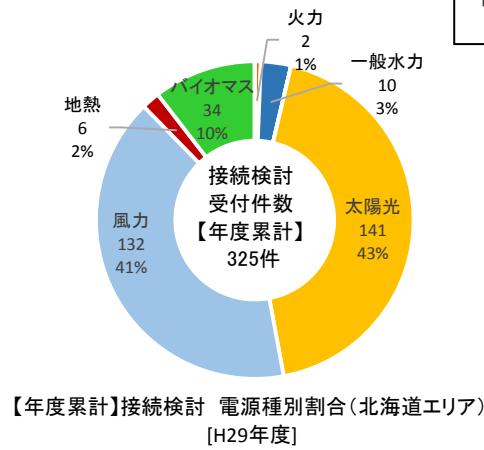
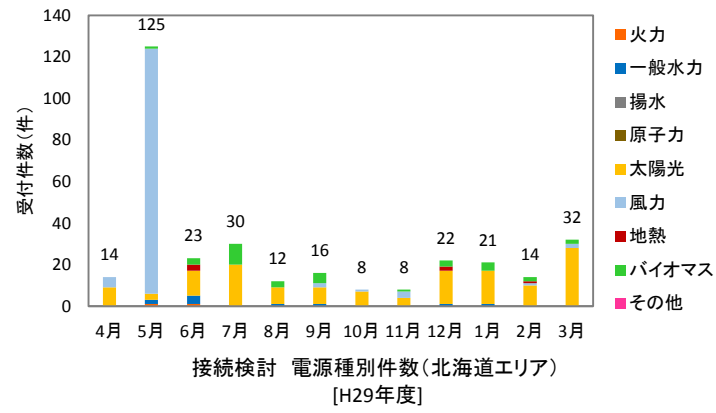


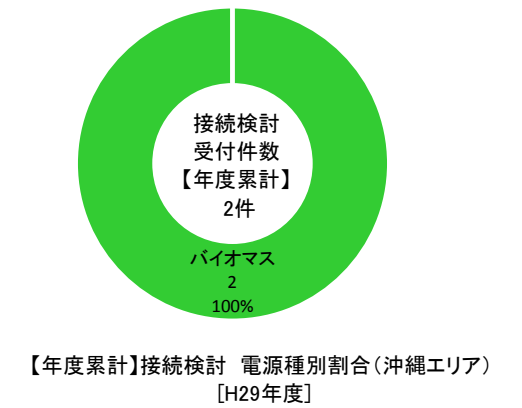
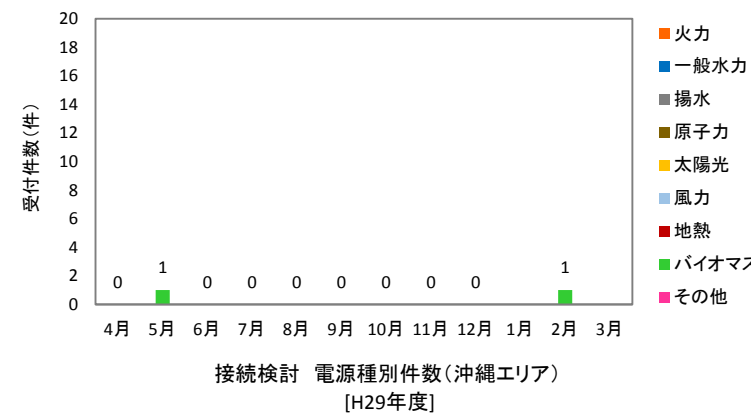
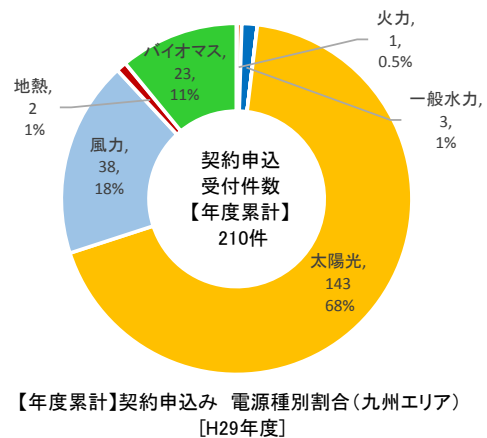
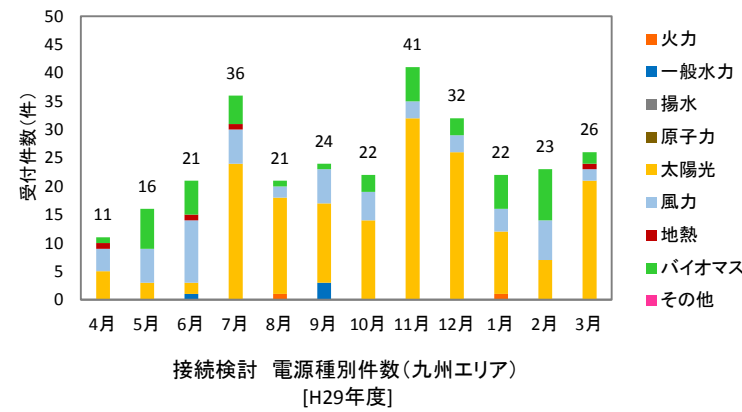
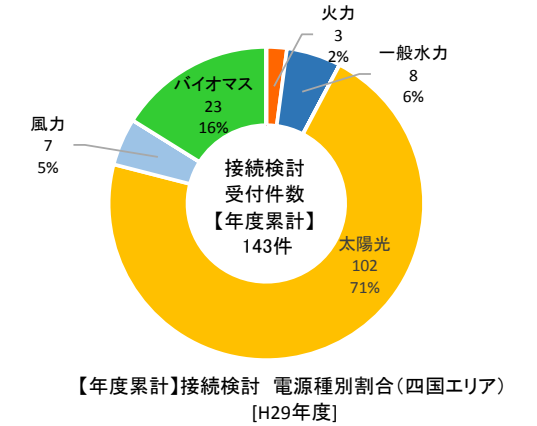
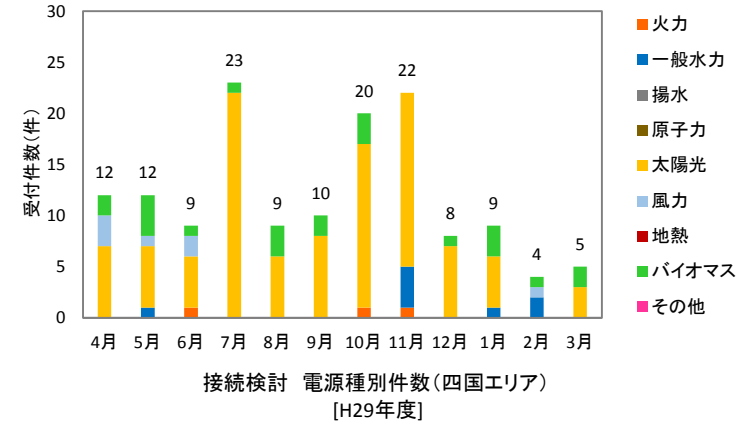
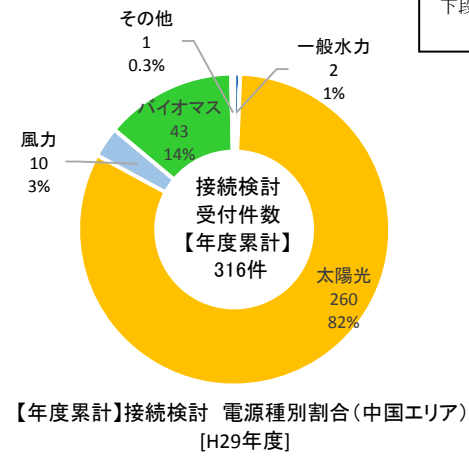
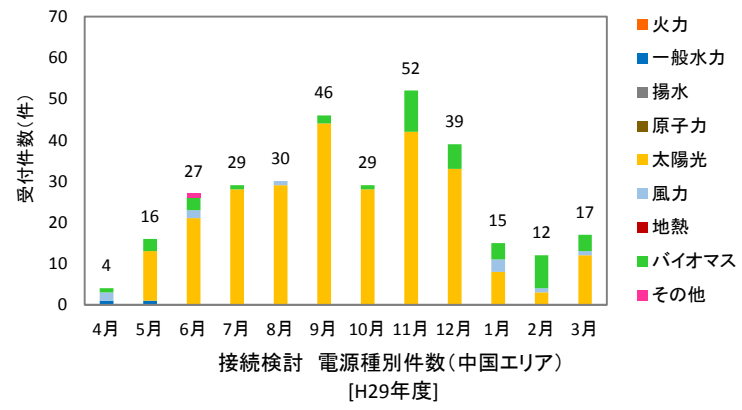
別紙2 接続検討 受付件数月別推移（広域機関、一般送配電事業者別）



別紙3 接続検討 電源種別件数の月別推移および電源種別割合（エリア別）

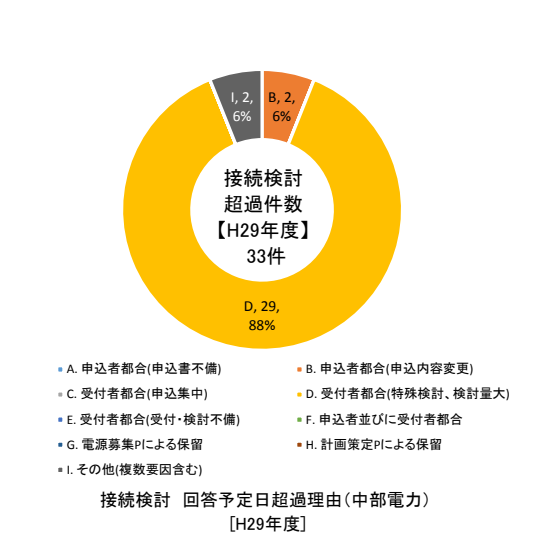
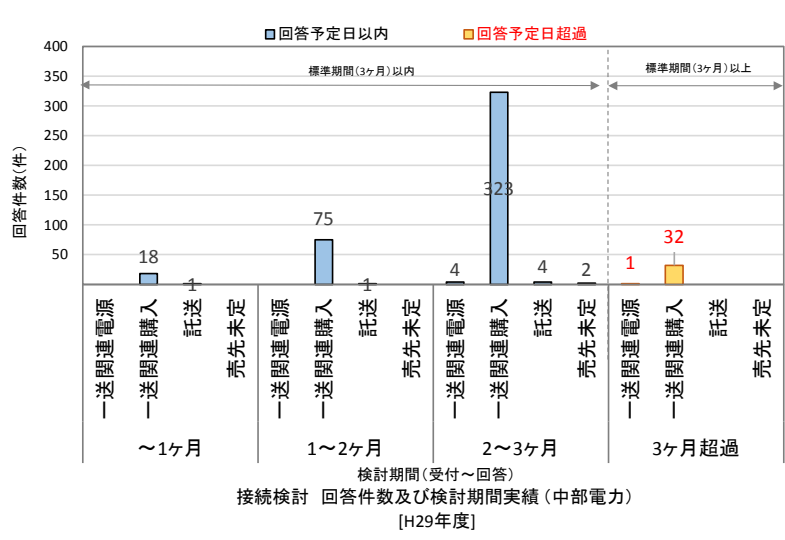
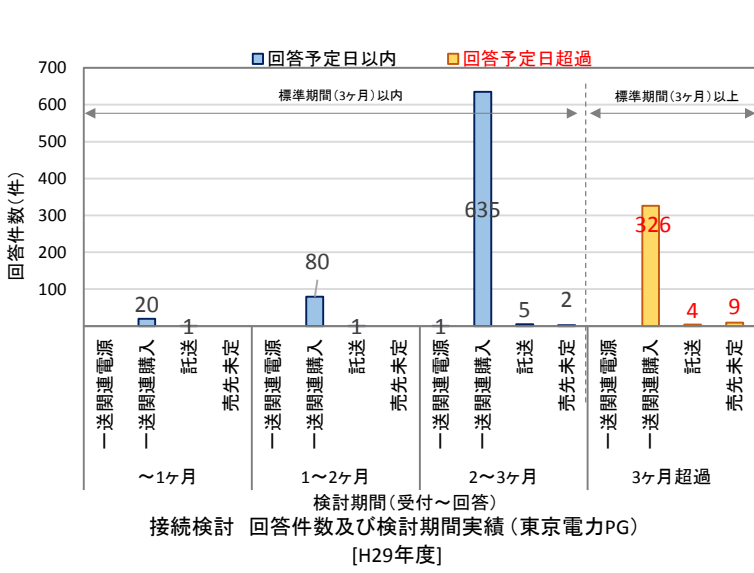
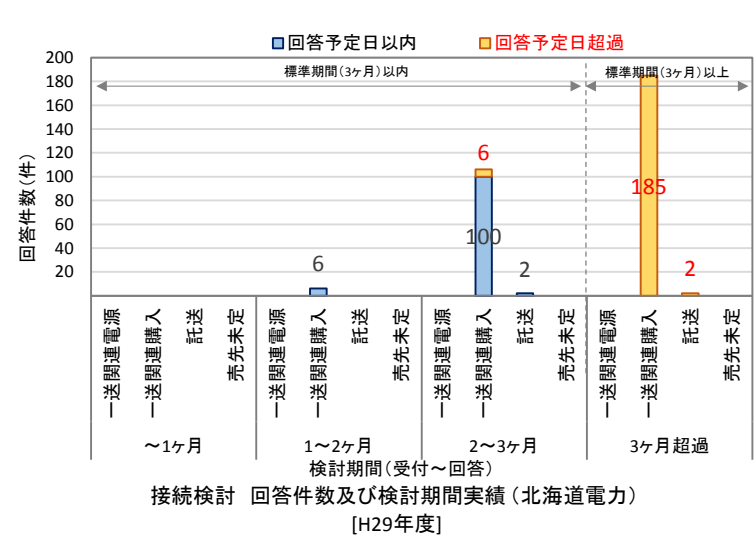
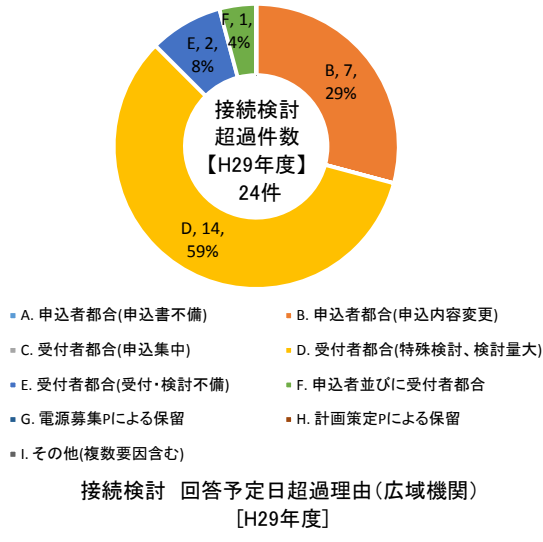
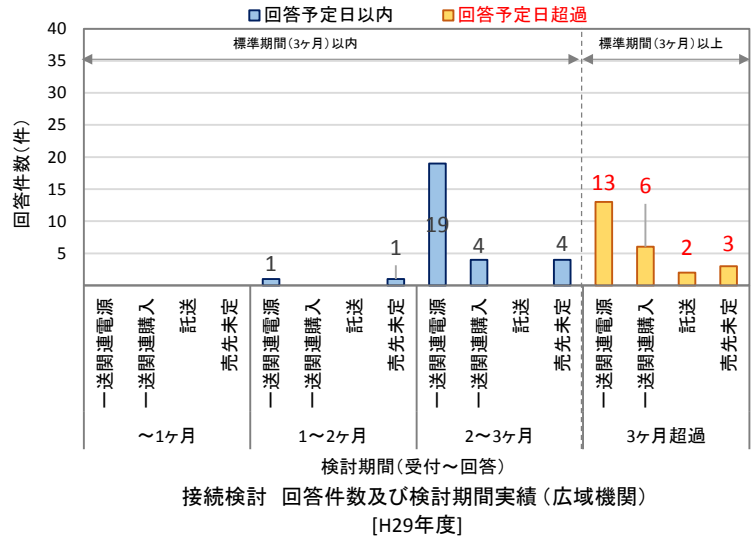
[円グラフ種別]
 上段：電源種別
 中段：件数
 下段：割合(%)

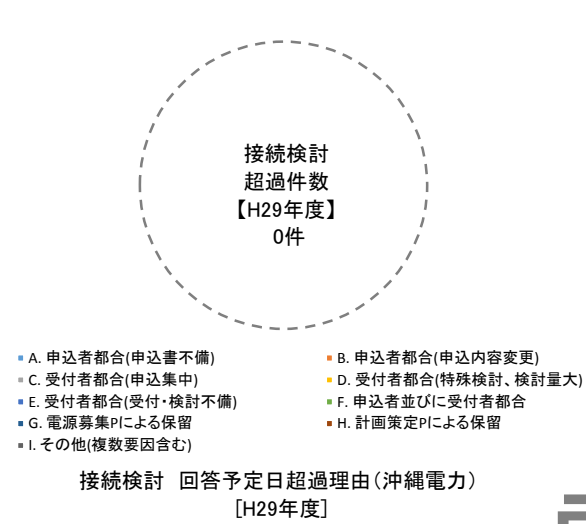
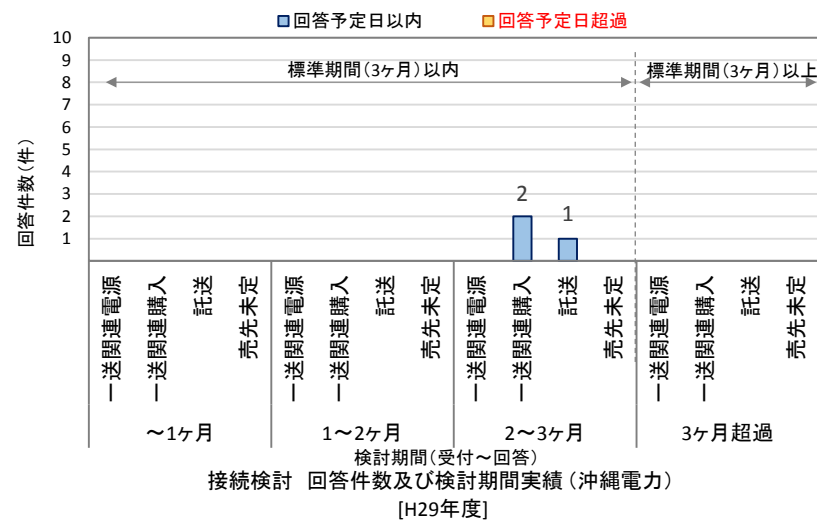
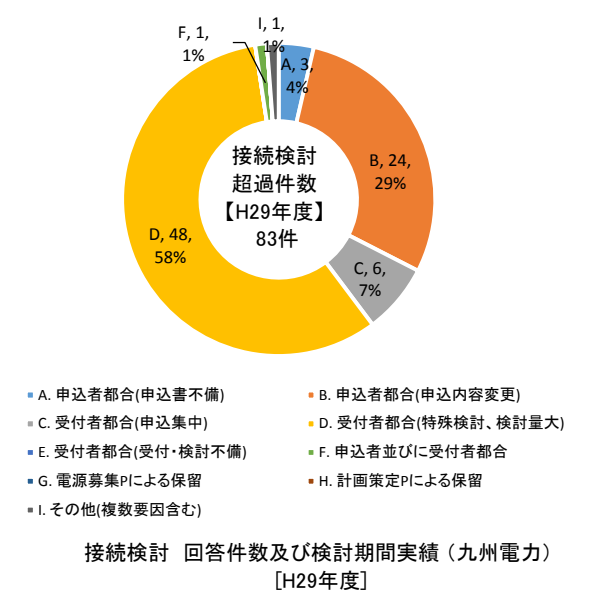
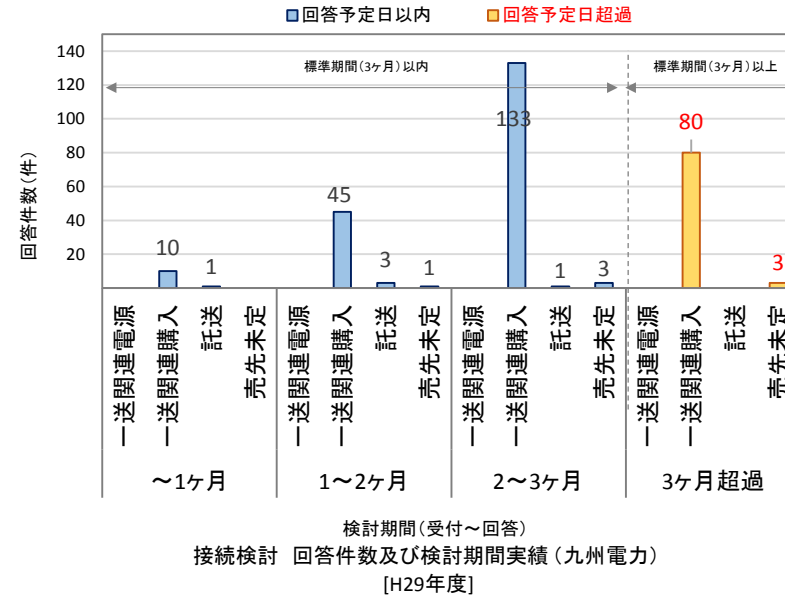
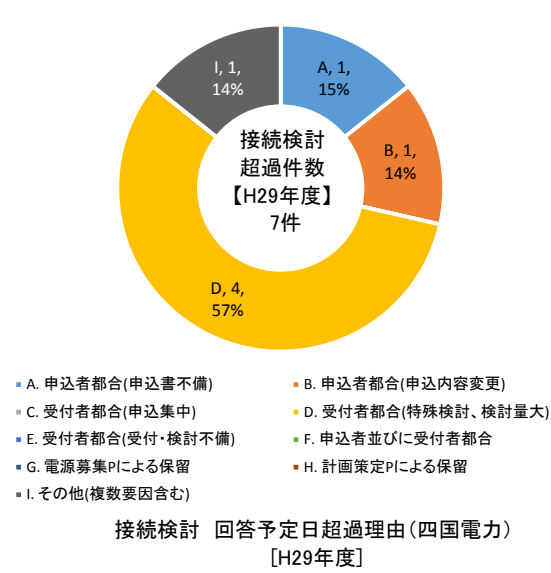
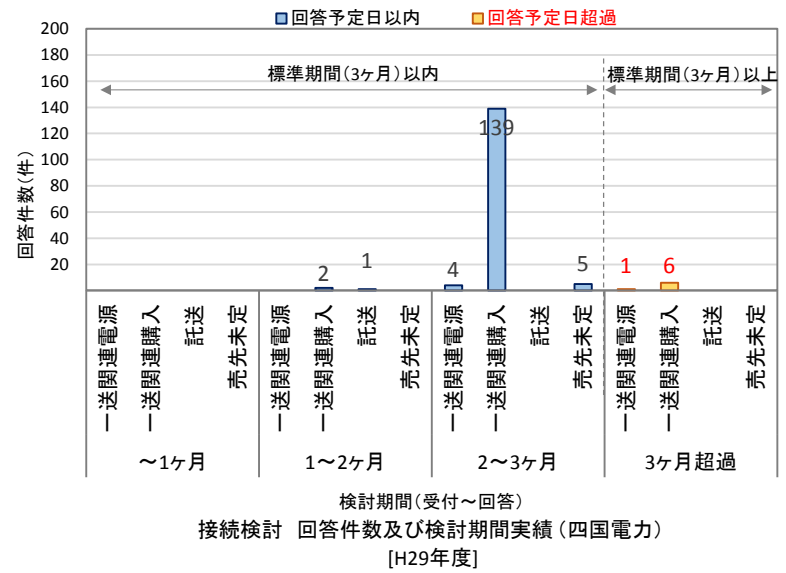
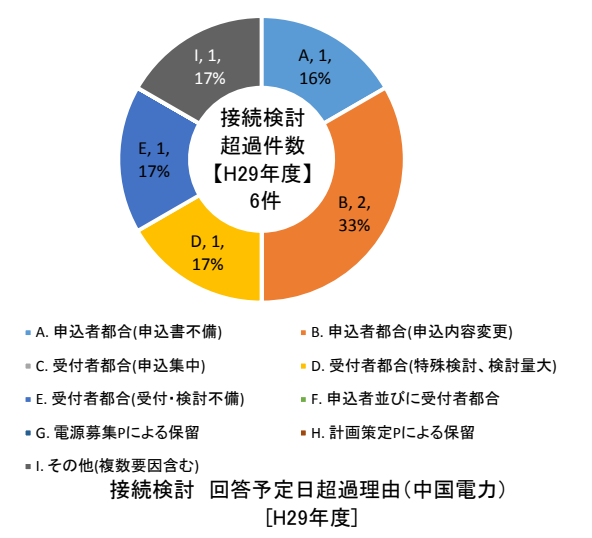
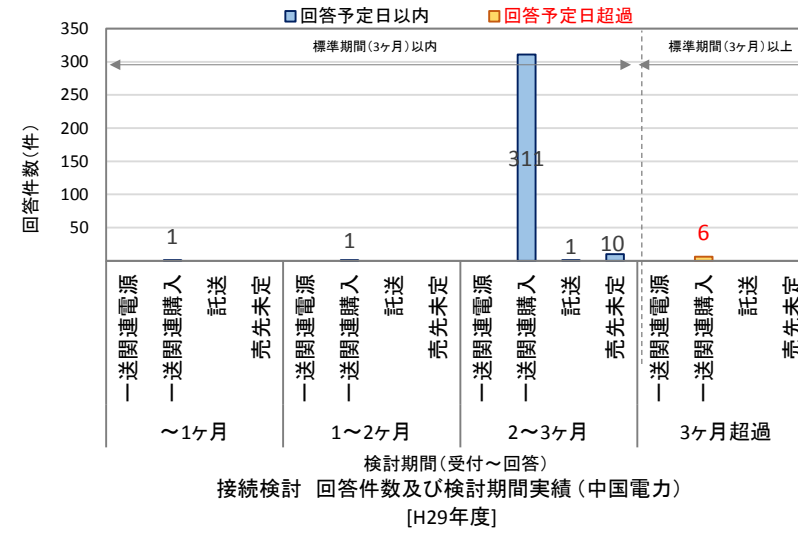
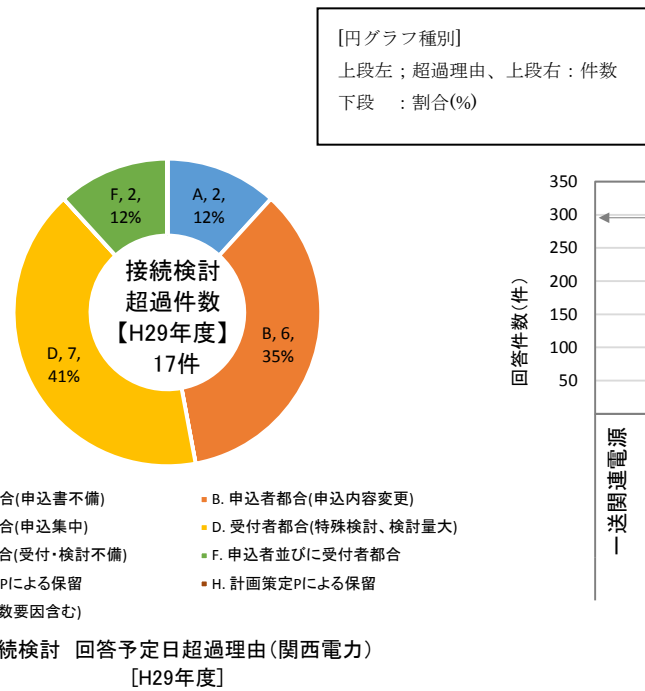
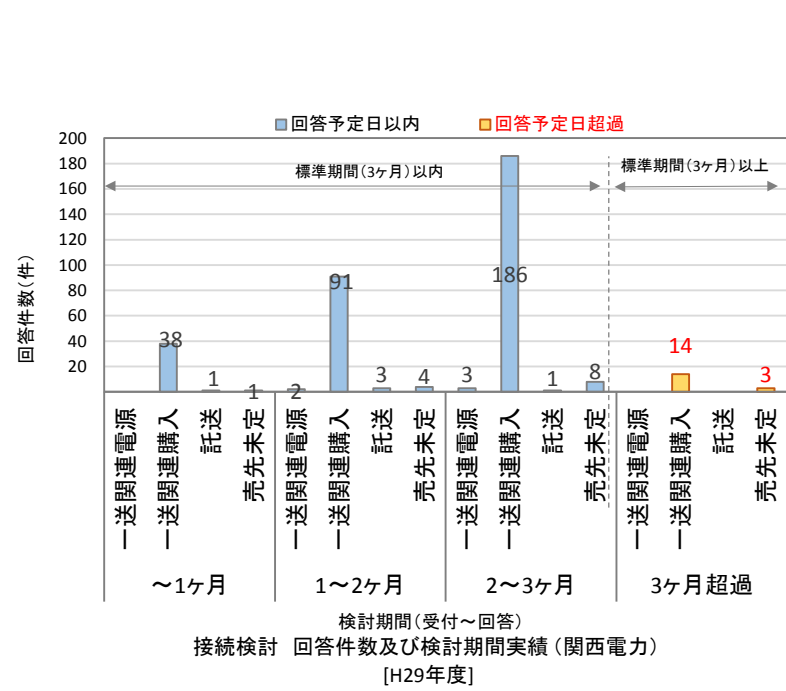




別紙4 接続検討 回答件数及び検討期間実績 (広域機関、一般送配電事業者別)

【円グラフ種別】
 上段左：超過理由、上段右：件数
 下段：割合(%)

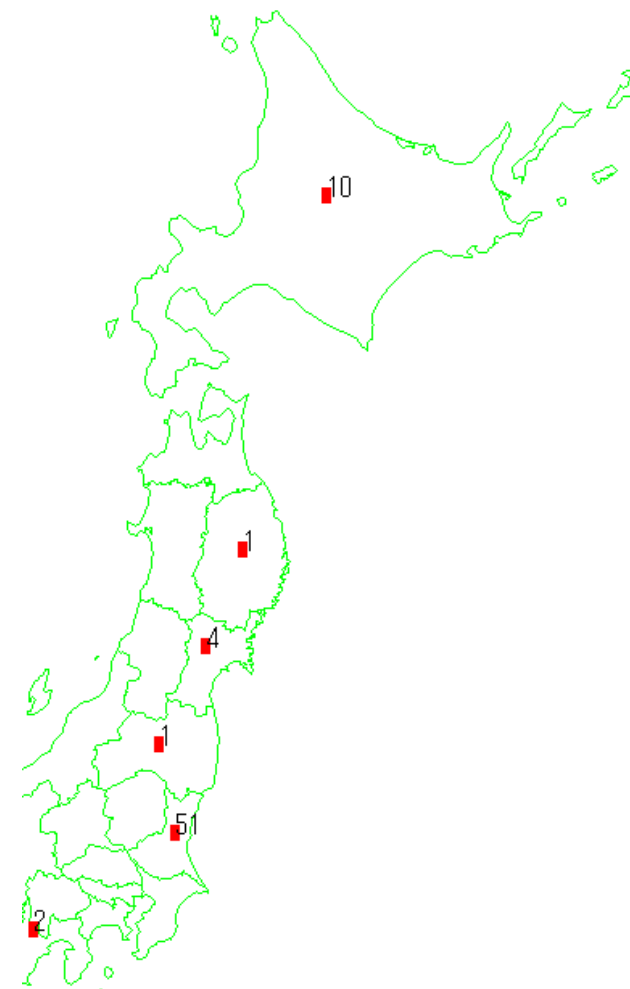




別紙5 回答予定日超過案件（検討継続中(未回答)）件数（平成30年3月時点）

① 50Hzエリア

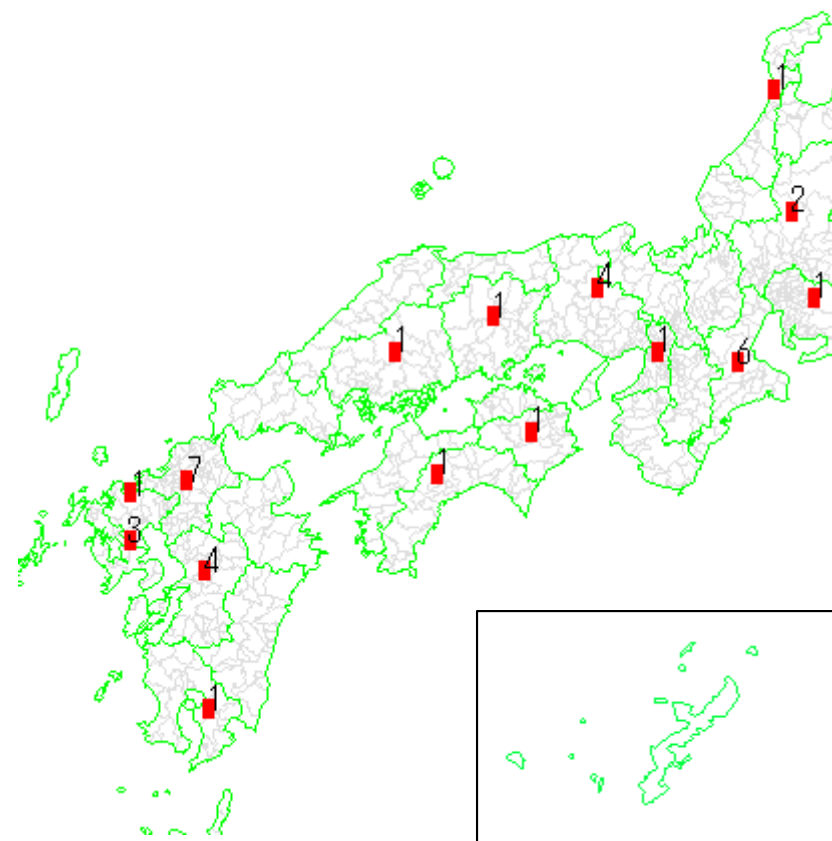
都道府県	検討継続中件数	主な要因
北海道	10	申込集中により検討が輻輳しているため
青森	0	—
岩手	1	申込書に不備があり、検討に時間を要しているため
宮城	4	系統状況に変化が生じたことに伴う再検討を要するため
秋田	0	—
山形	0	—
福島	1	申込み後に申込内容の変更等を行ったため
新潟	0	—
茨城	51	申込み後に申込内容の変更等を行ったため
栃木	0	—
群馬	0	—
埼玉	0	—
千葉	0	—
東京	0	—
神奈川	0	—
山梨	0	—
静岡	2	申込書に不備があり、検討に時間を要しているため
合計	69	



※静岡県については、50Hzエリアと60Hzエリアの合計値を表示

② 60Hzエリア

都道府県	検討継続中件数	主な要因
富山	0	—
石川	1	申込み後に申込内容の変更等を行ったため
福井	0	—
長野	0	—
岐阜	2	検討事項が多岐にわたり、検討に時間を要しているため
愛知	1	申込み後に申込内容の変更等を行ったため
三重	6	申込書不備等により、検討に時間を要しているため
滋賀	0	—
京都	0	—
大阪	1	申込後に申込内容の変更等を行ったため
兵庫	4	申込後に申込内容の変更等を行ったため
奈良	0	—
和歌山	0	—
鳥取	0	—
島根	0	—
岡山	1	申込み後に申込内容の変更等を行ったため
広島	1	申込書不備等により、検討に時間を要しているため
山口	0	—
徳島	1	申込み後に申込内容の変更等を行ったため
香川	0	—
愛媛	0	—
高知	1	検討事項が多岐にわたり、検討に時間を要しているため
福岡	7	申込書不備等あり、検討に時間を要しているため
佐賀	1	申込後に申込内容の変更等を行ったため
長崎	3	申込後に申込内容の変更等を行ったため
熊本	4	申込後に申込内容の変更等を行ったため
大分	0	—
宮崎	0	—
鹿児島	1	検討事項が多岐にわたり、検討に時間を要しているため
沖縄	0	—
合計	35	



別紙6 電源接続案件募集プロセス エリア別市町村の状況

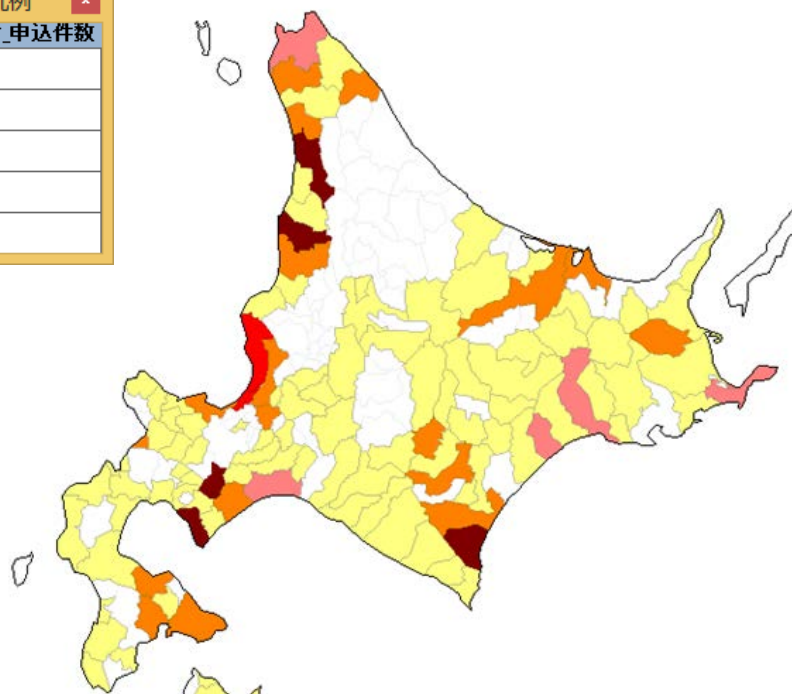
① 北海道エリア

【接続検討の申込件数マップ】

※接続検討における電源設置場所の市町村に件数を表示。

※申込件数は、平成27年4月からの累計値。

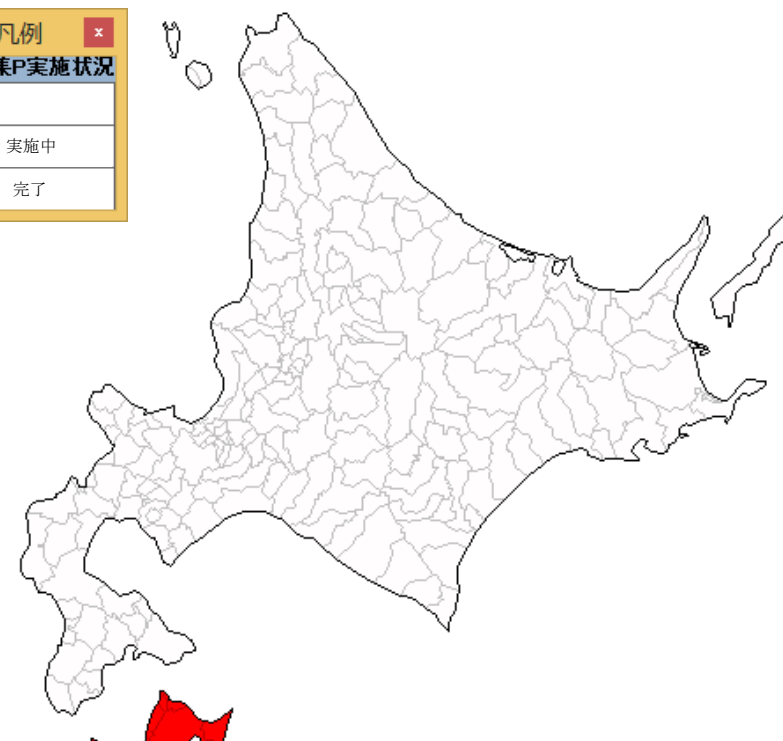
凡例	
接続検討_申込件数	
1	~5
6	~10
11	~15
16	~20
21	~



【電源接続案件募集プロセス実施中マップ】

※募集要綱が決定され、現在、実施中の募集対象エリア（市町村）を表示。

凡例	
電源募集P実施状況	
（赤色）	実施中
（緑色）	完了



※ここでは、市町村単位でマッピングしているため、募集要綱における募集対象エリア図の表記と一部異なる場合がある。

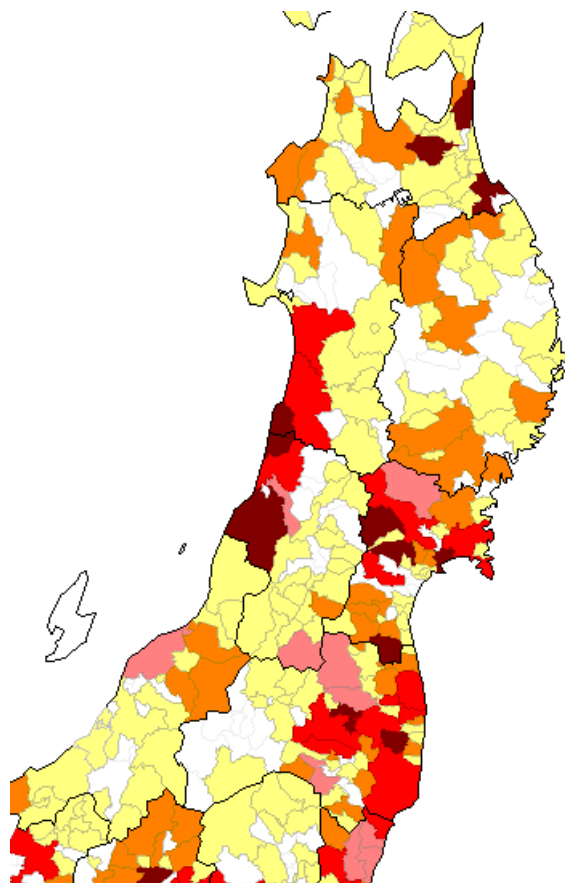
詳細については、各募集要綱を参照。

②東北エリア

【接続検討の申込件数マップ】

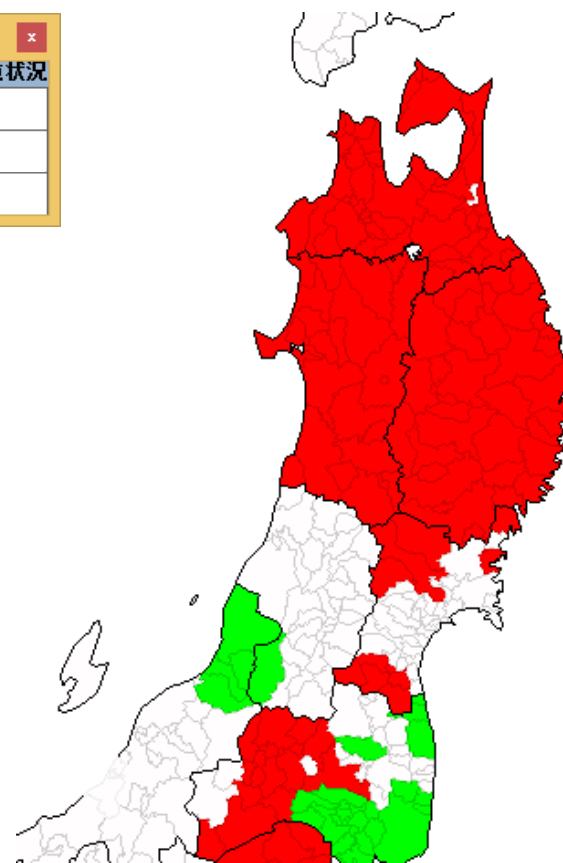
※接続検討における電源設置場所の市町村に件数を表示。

※申込件数は、平成 27 年 4 月からの累計値。



【電源接続案件募集プロセス実施中マップ】

※募集要綱が決定され、現在、実施中の募集対象エリア（市町村）を表示。



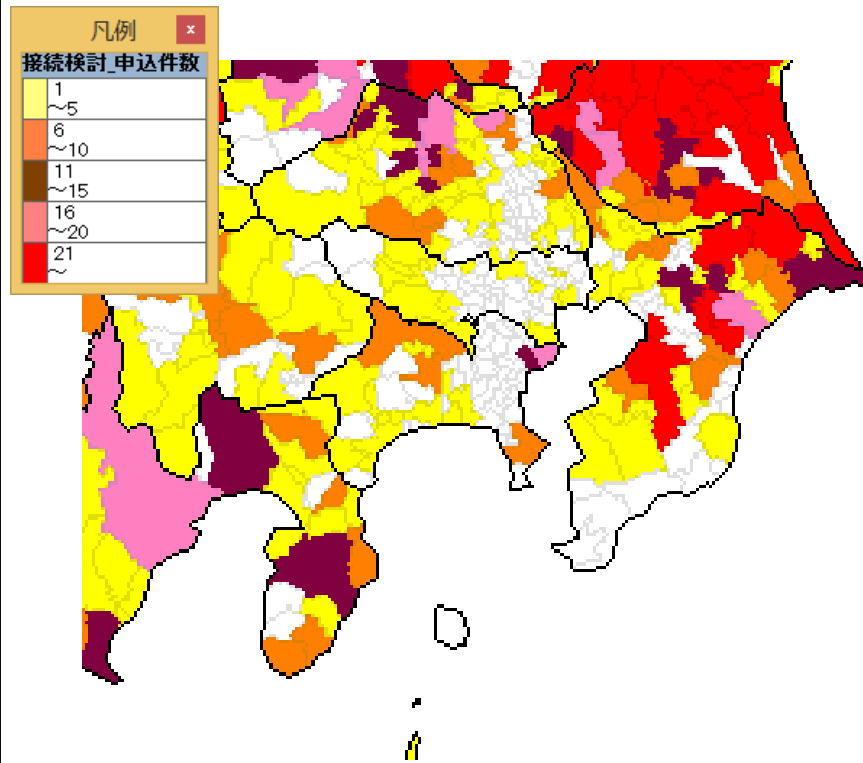
※ここでは、市町村単位でマッピングしているため、募集要綱における募集対象エリア図の表記と一部異なる場合がある。
詳細については、各募集要綱を参照。

③東京エリア

【接続検討の申込件数マップ】

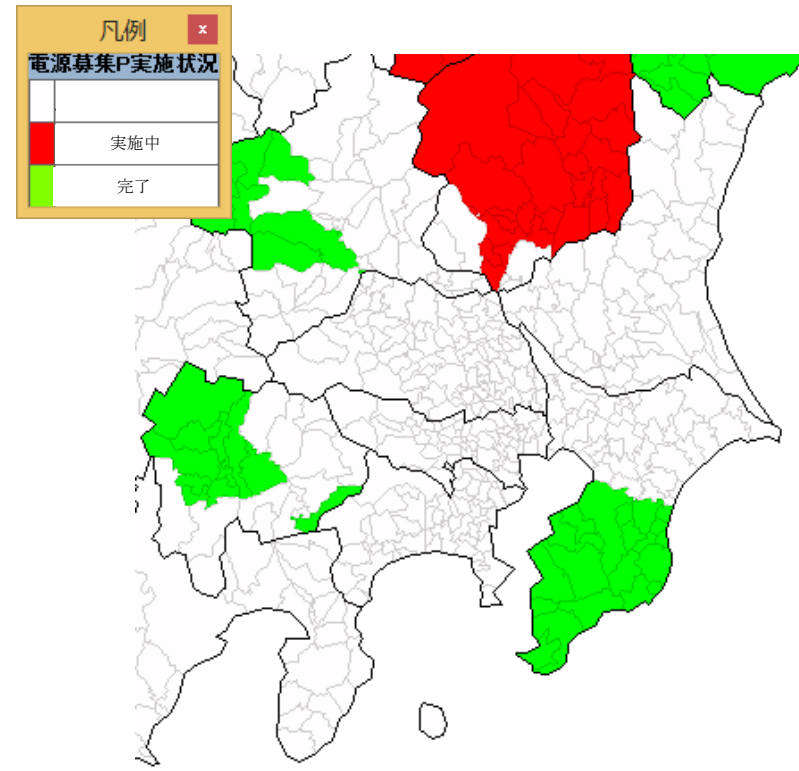
※接続検討における電源設置場所の市町村に件数を表示。

※申込件数は、平成 27 年 4 月からの累計値。



【電源接続案件募集プロセス実施中マップ】

※募集要綱が決定され、現在、実施中の募集対象エリア（市町村）を表示。



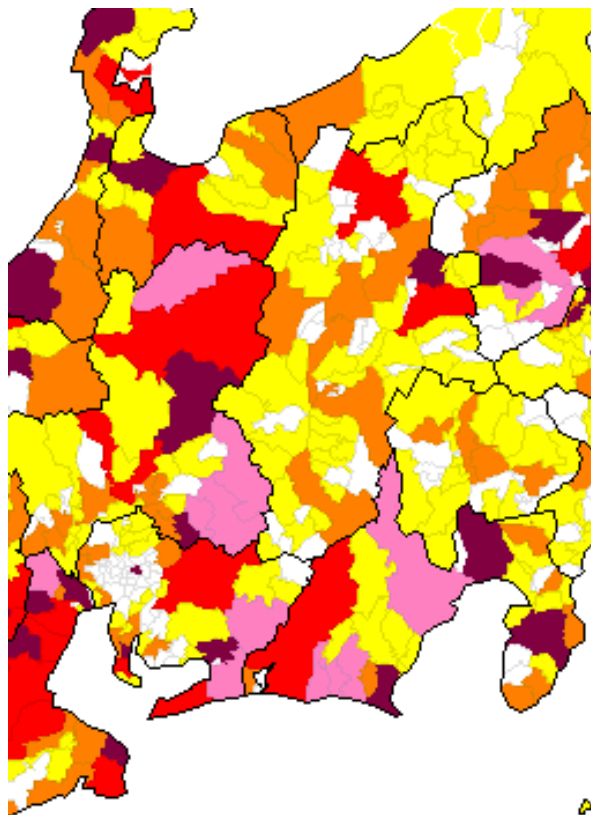
※ここでは、市町村単位でマッピングしているため、募集要綱における募集対象エリア図の表記と一部異なる場合がある。
詳細については、各募集要綱を参照。

④中部エリア

【接続検討の申込件数マップ】

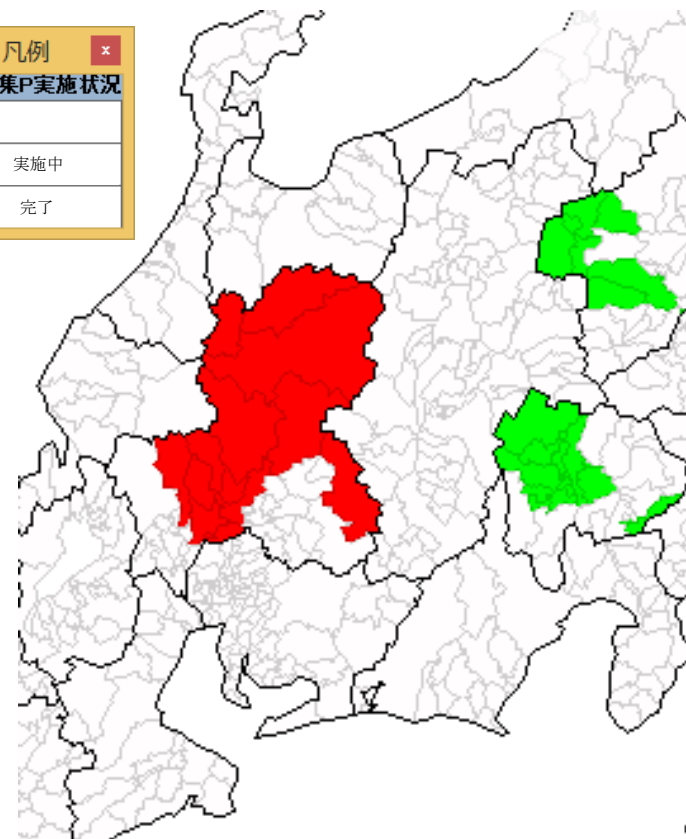
※接続検討における電源設置場所の市町村に件数を表示。

※申込件数は、平成 27 年 4 月からの累計値。



【電源接続案件募集プロセス実施中マップ】

※募集要綱が決定され、現在、実施中の募集対象エリア（市町村）を表示。



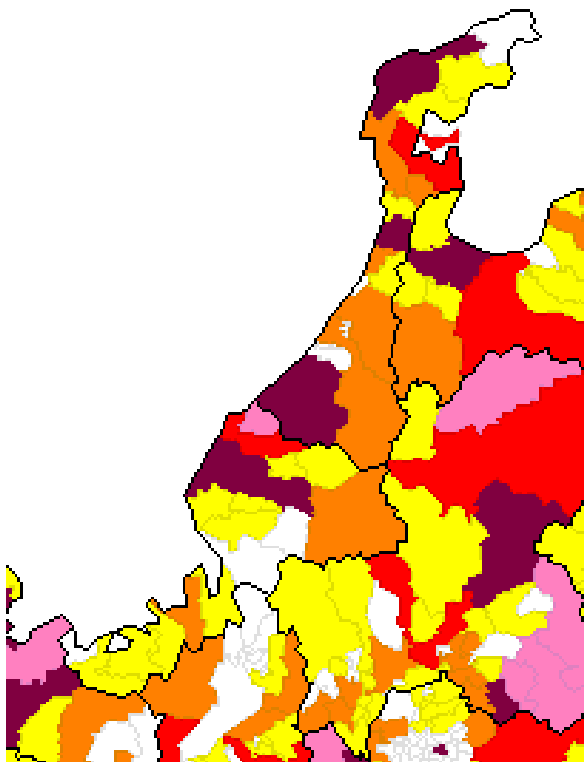
※ここでは、市町村単位でマッピングしているため、募集要綱における募集対象エリア図の表記と一部異なる場合がある。
詳細については、各募集要綱を参照。

⑤北陸エリア

【接続検討の申込件数マップ】

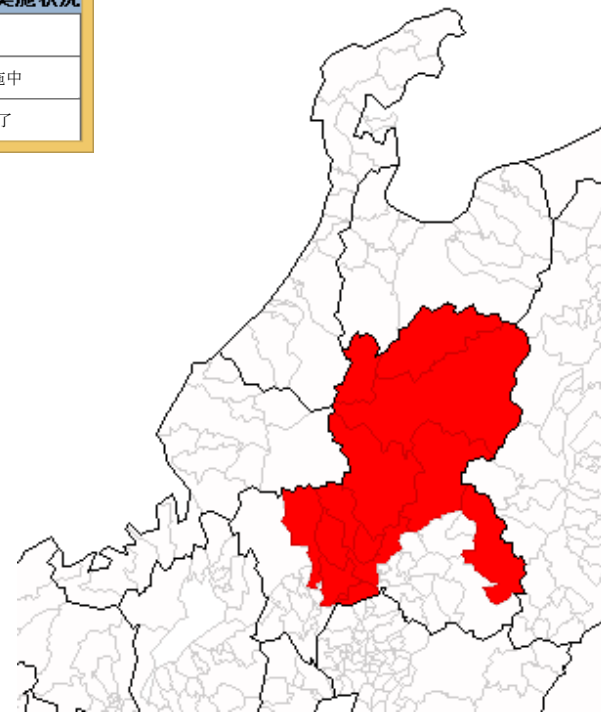
※接続検討における電源設置場所の市町村に件数を表示。

※申込件数は、平成 27 年 4 月からの累計値。



【電源接続案件募集プロセス実施中マップ】

※募集要綱が決定され、現在、実施中の募集対象エリア（市町村）を表示。



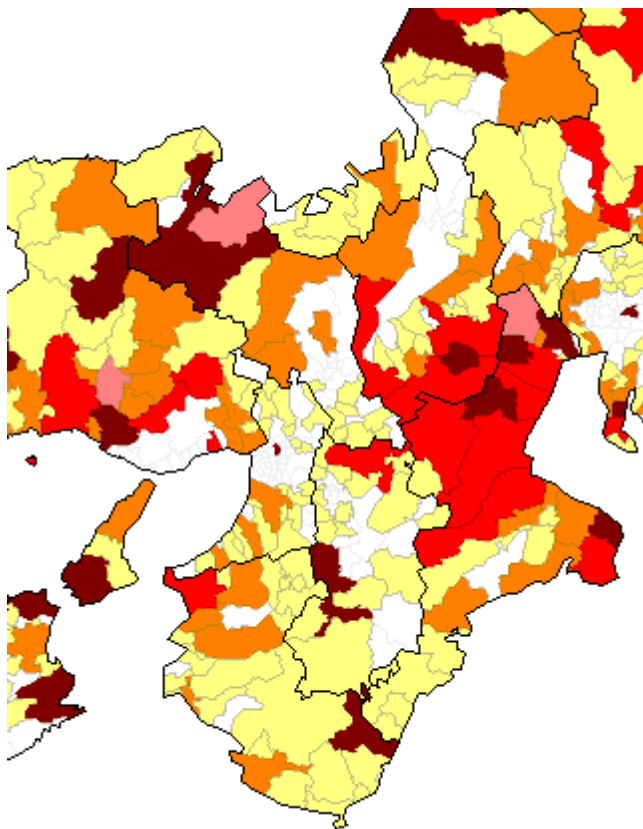
※ここでは、市町村単位でマッピングしているため、募集要綱における募集対象エリア図の表記と一部異なる場合がある。
詳細については、各募集要綱を参照。

⑥ 関西エリア

【接続検討の申込件数マップ】

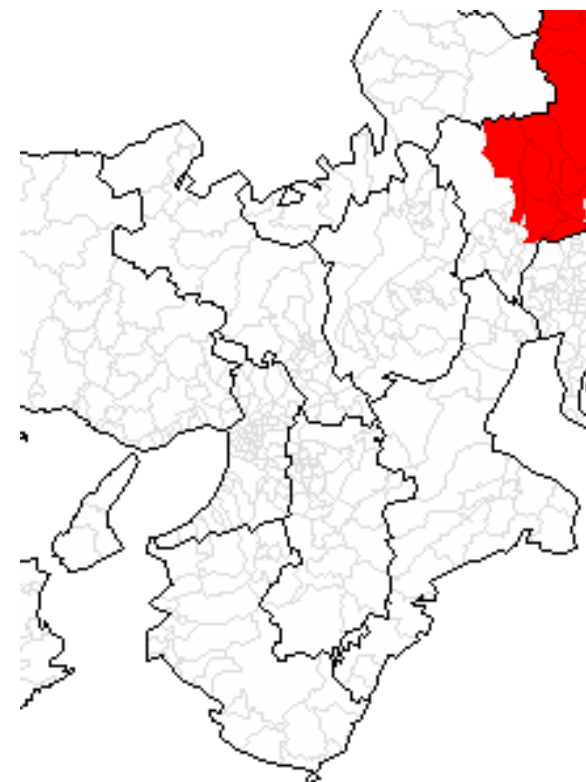
※接続検討における電源設置場所の市町村に件数を表示。

※申込件数は、平成 27 年 4 月からの累計値。



【電源接続案件募集プロセス実施中マップ】

※募集要綱が決定され、現在、実施中の募集対象エリア（市町村）を表示。



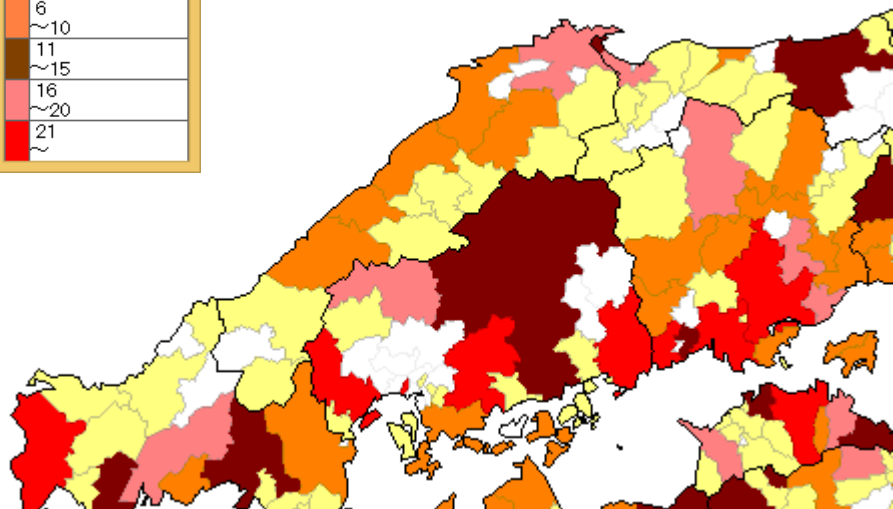

※ここでは、市町村単位でマッピングしているため、募集要綱における募集対象エリア図の表記と一部異なる場合がある。
詳細については、各募集要綱を参照。

⑦中国エリア

【接続検討の申込件数マップ】

※接続検討における電源設置場所の市町村に件数を表示。

※申込件数は、平成 27 年 4 月からの累計値。



【電源接続案件募集プロセス実施中マップ】

※募集要綱が決定され、現在、実施中の募集対象エリア（市町村）を表示。



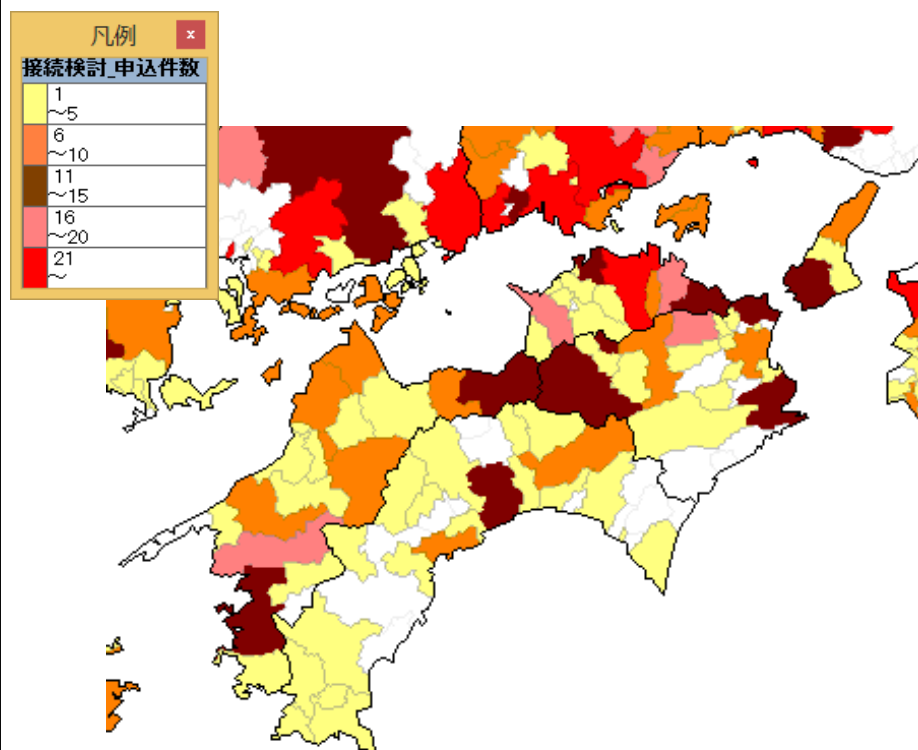
※ここでは、市町村単位でマッピングしているため、募集要綱における募集対象エリア図の表記と一部異なる場合がある。
詳細については、各募集要綱を参照。

⑧四国エリア

【接続検討の申込件数マップ】

※接続検討における電源設置場所の市町村に件数を表示。

※申込件数は、平成27年4月からの累計値。



【電源接続案件募集プロセス実施中マップ】

※募集要綱が決定され、現在、実施中の募集対象エリア（市町村）を表示。



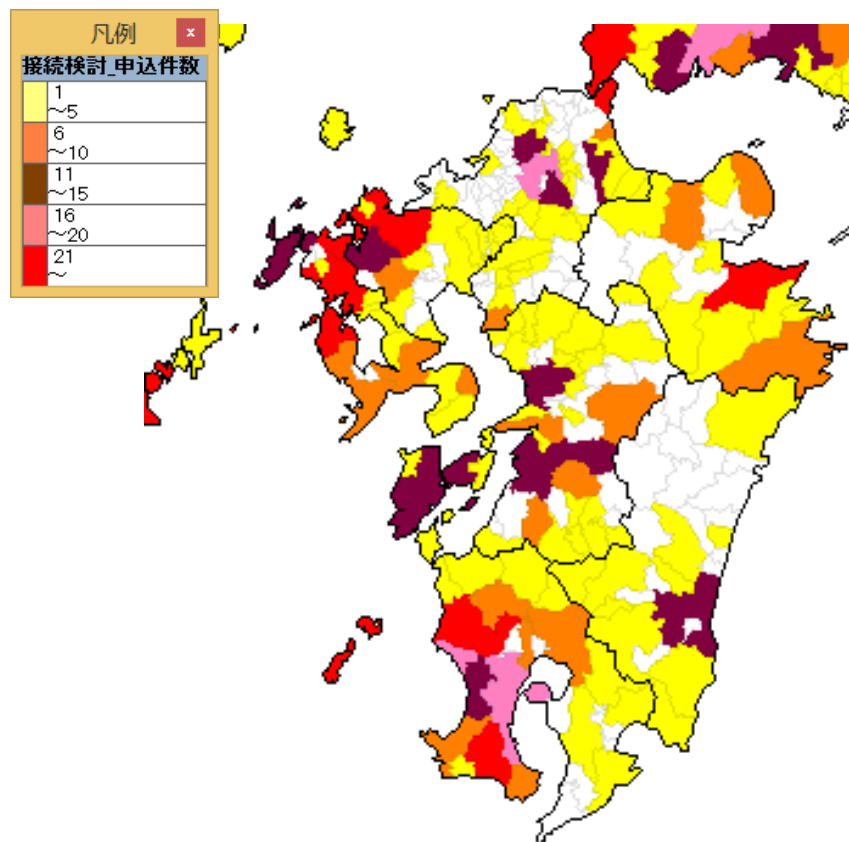
※ここでは、市町村単位でマッピングしているため、募集要綱における募集対象エリア図の表記と一部異なる場合がある。
詳細については、各募集要綱を参照。

⑨九州エリア

【接続検討の申込件数マップ】

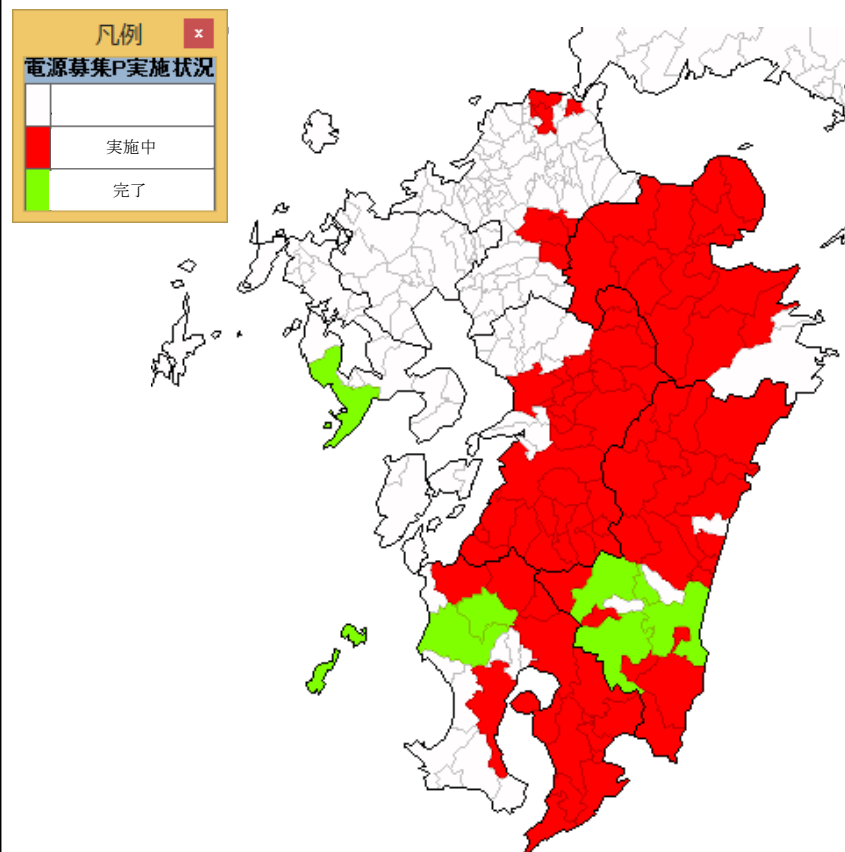
※接続検討における電源設置場所の市町村に件数を表示。

※申込件数は、平成 27 年 4 月からの累計値。



【電源接続案件募集プロセス実施中マップ】

※募集要綱が決定され、現在、実施中の募集対象エリア（市町村）を表示。



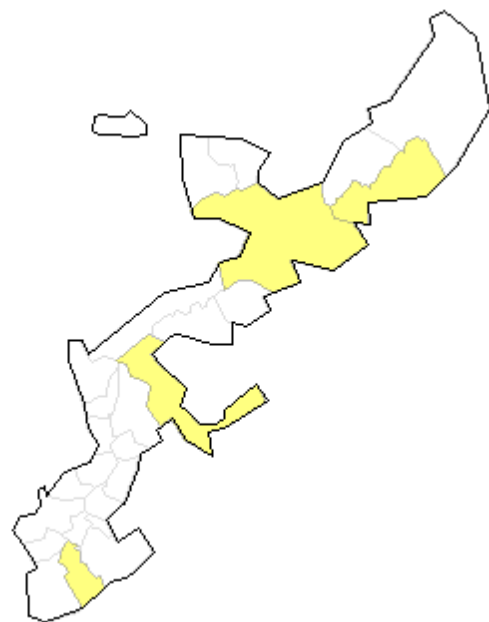

※ここでは、市町村単位でマッピングしているため、募集要綱における募集対象エリア図の表記と一部異なる場合がある。
詳細については、各募集要綱を参照。

⑩ 沖縄エリア

【接続検討の申込件数マップ】

※接続検討における電源設置場所の市町村に件数を表示。

※申込件数は、平成 27 年 4 月からの累計値。



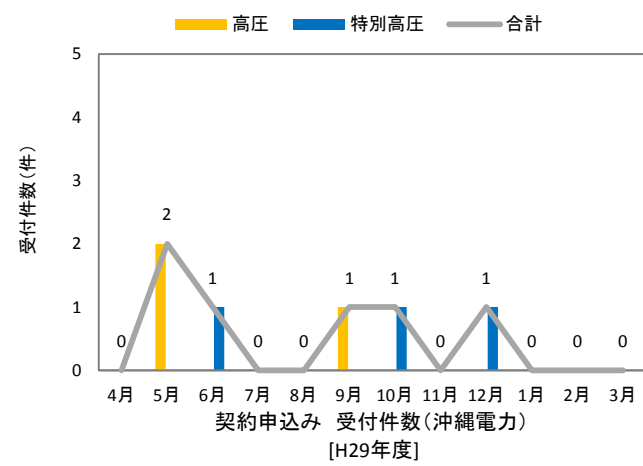
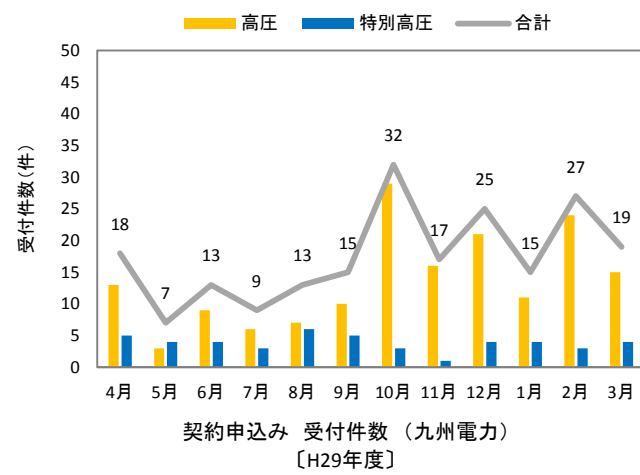
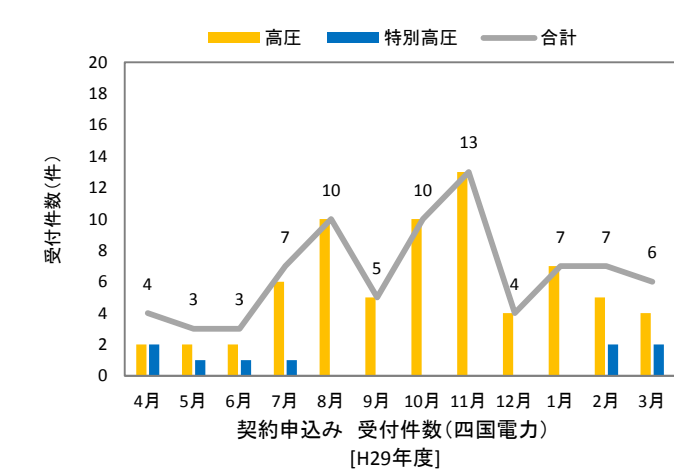
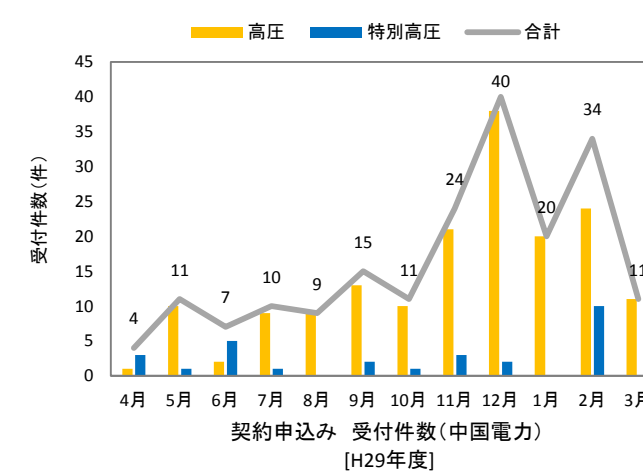
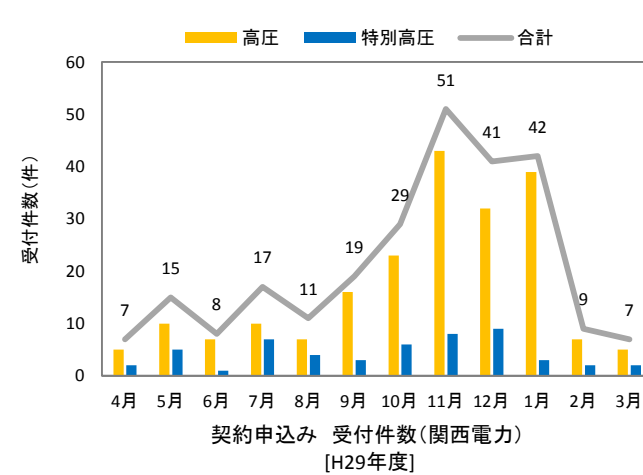
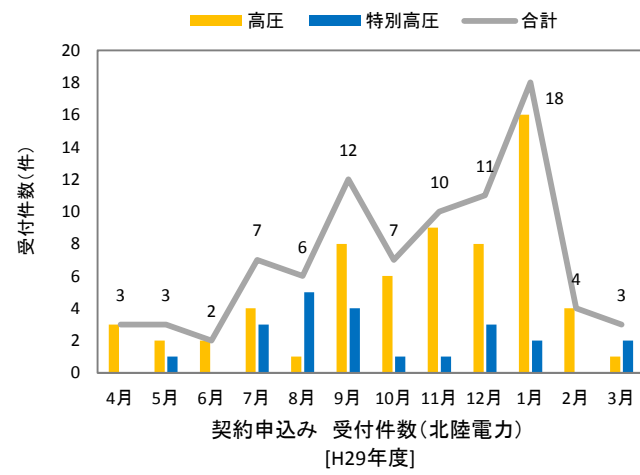
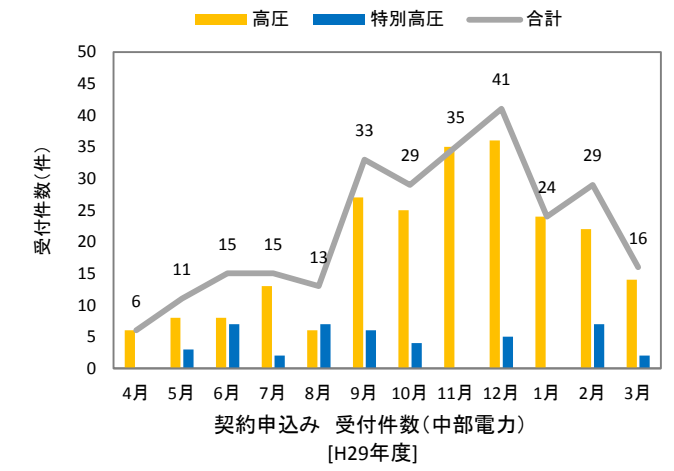
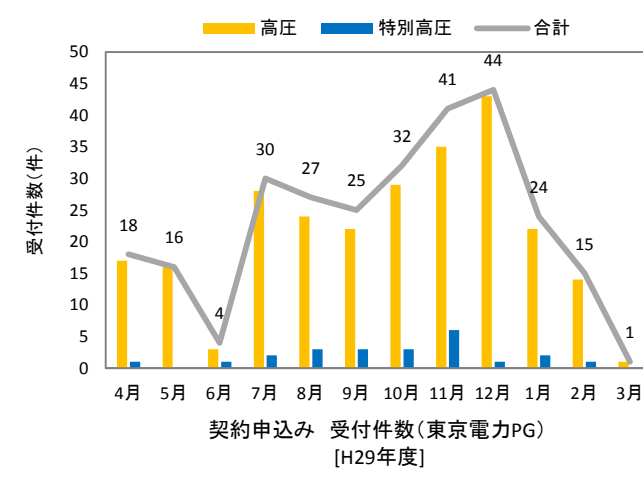
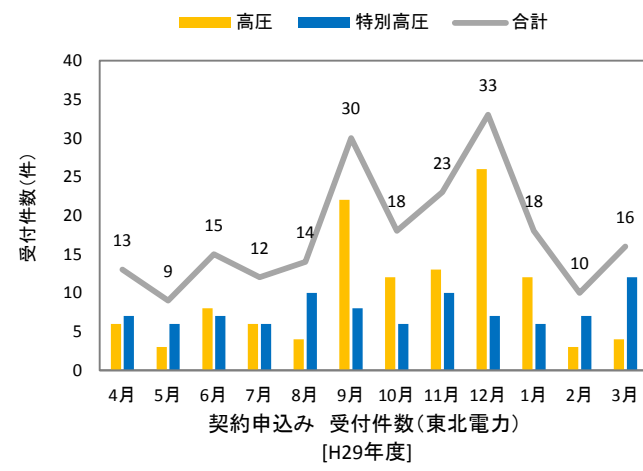
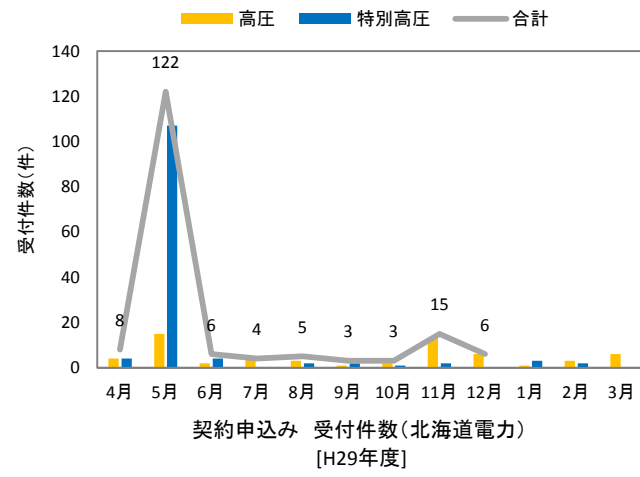
【電源接続案件募集プロセス実施中マップ】

※募集要綱が決定され、現在、実施中の募集対象エリア（市町村）を表示。



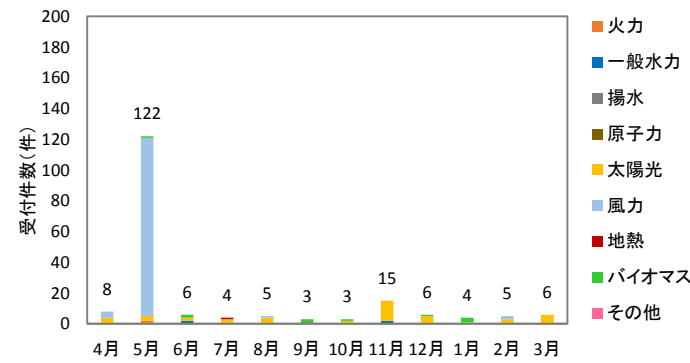
※ここでは、市町村単位でマッピングしているため、募集要綱における募集対象エリア図の表記と一部異なる場合がある。
詳細については、各募集要綱を参照。

別紙7 契約申込み 受付件数月別推移（一般送配電事業者別）

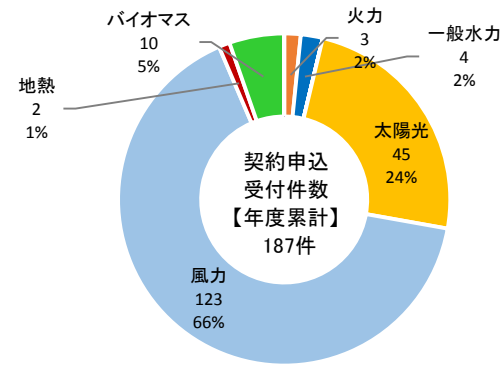


別紙8 契約申込み 電源種別件数の月別推移および電源種別割合（エリア別）

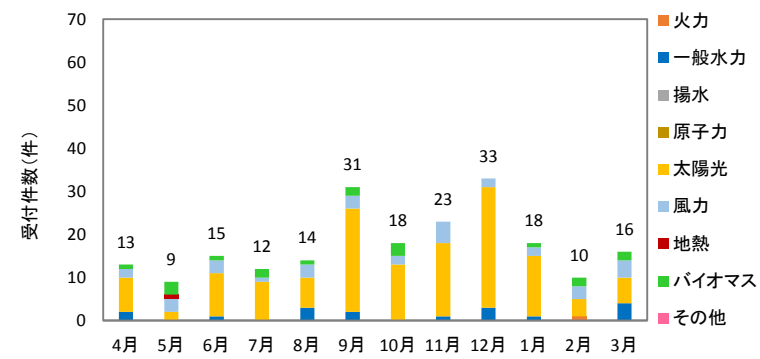
[円グラフ種別]
 上段：電源種別
 中段：件数
 下段：割合(%)



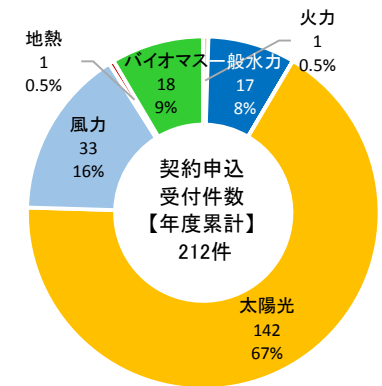
契約申込み 電源種別件数(北海道エリア) [H29年度]



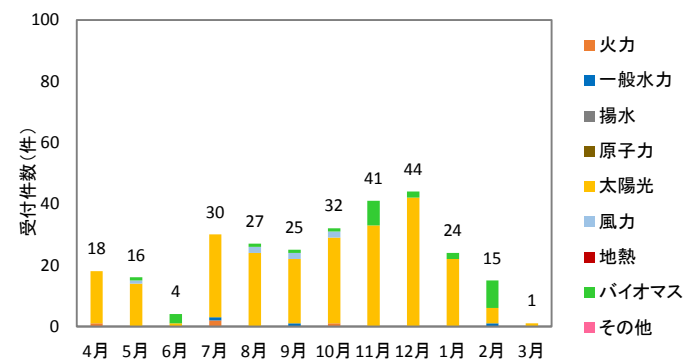
【年度累計】契約申込み 電源種別割合(北海道エリア) [H29年度]



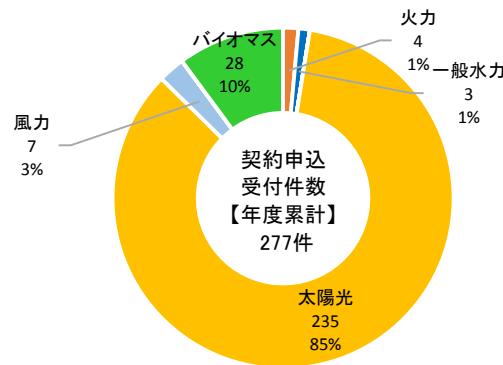
契約申込み 電源種別件数(東北エリア) [H29年度]



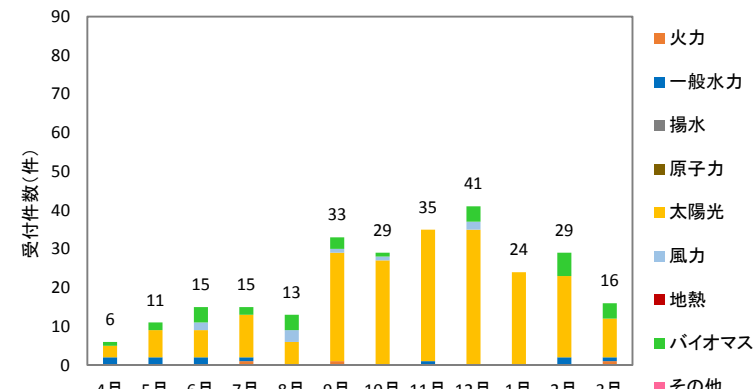
【年度累計】契約申込み 電源種別割合(東北エリア) [H29年度]



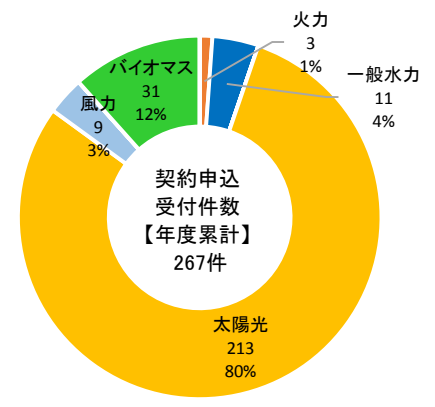
契約申込み 電源種別件数(東京エリア) [H29年度]



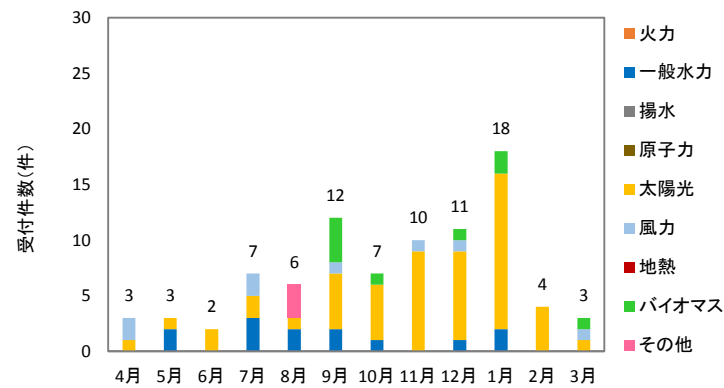
【年度累計】契約申込み 電源種別割合(東京エリア) [H29年度]



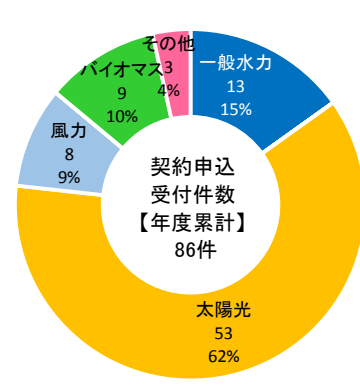
契約申込み 電源種別件数(中部エリア) [H29年度]



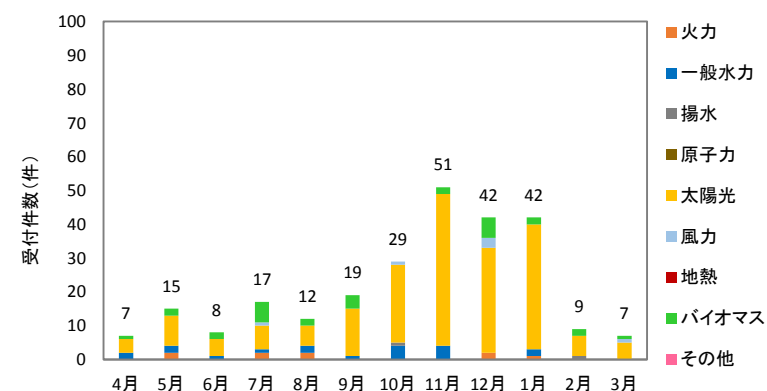
【年度累計】契約申込み 電源種別割合(中部エリア) [H29年度]



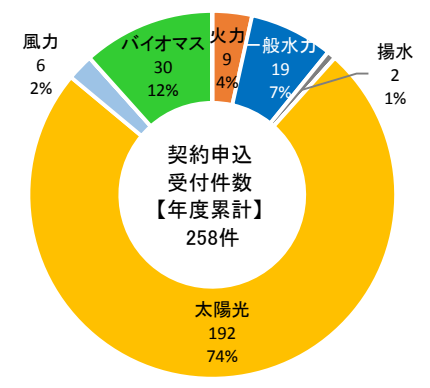
契約申込み 電源種別件数(北陸エリア) [H29年度]



【年度累計】契約申込み 電源種別割合(北陸エリア) [H29年度]

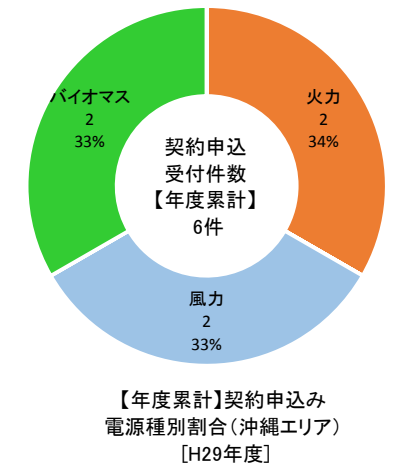
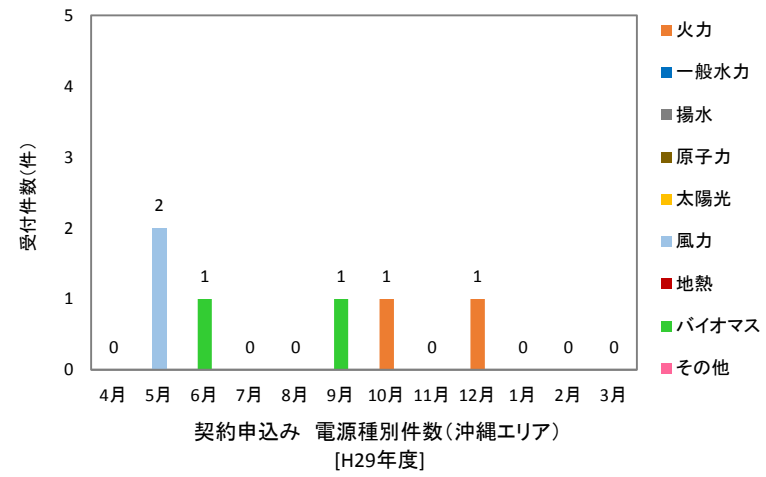
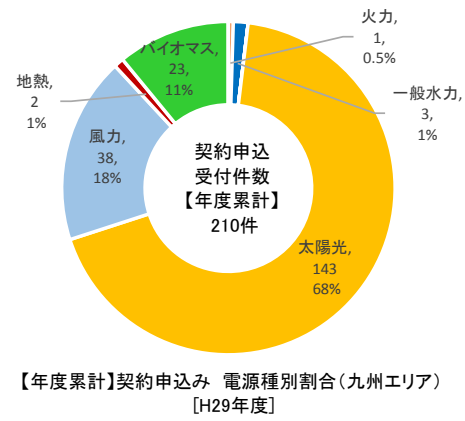
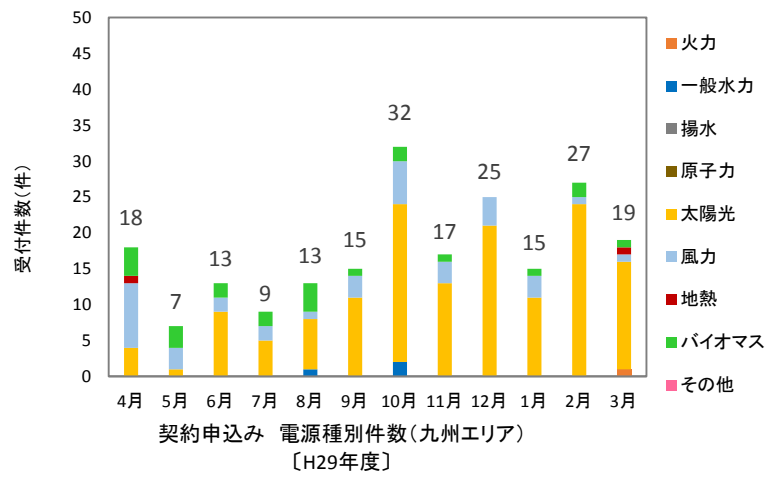
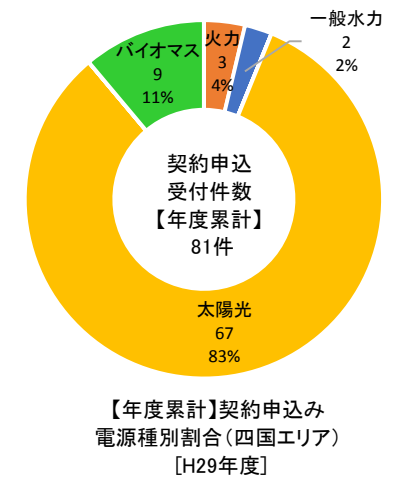
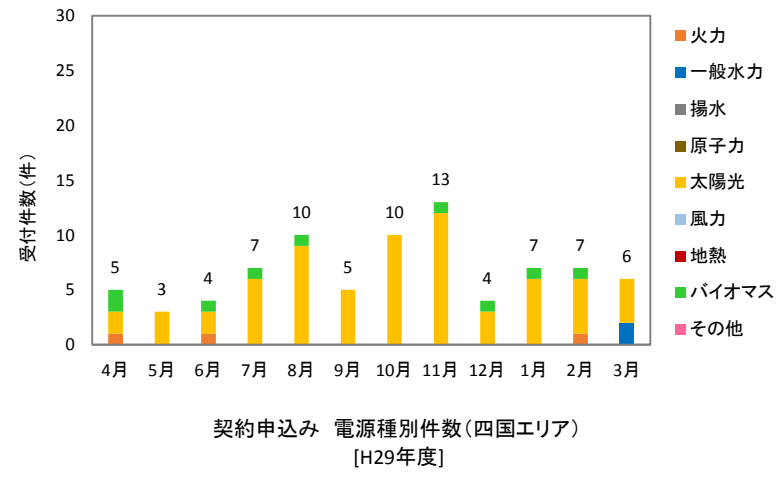
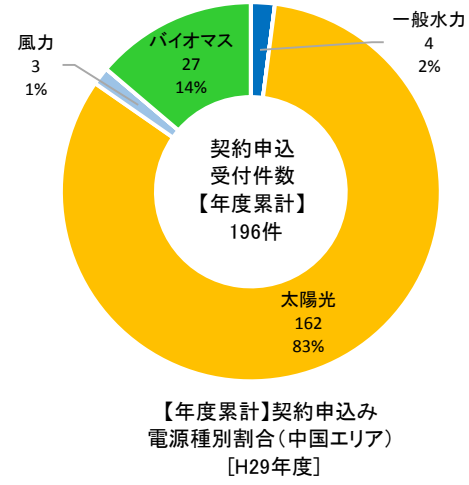
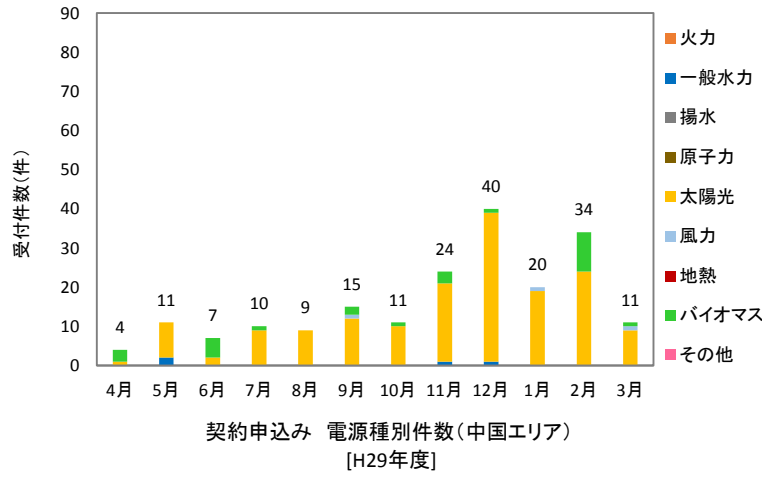


契約申込み 電源種別件数(関西エリア) [H29年度]

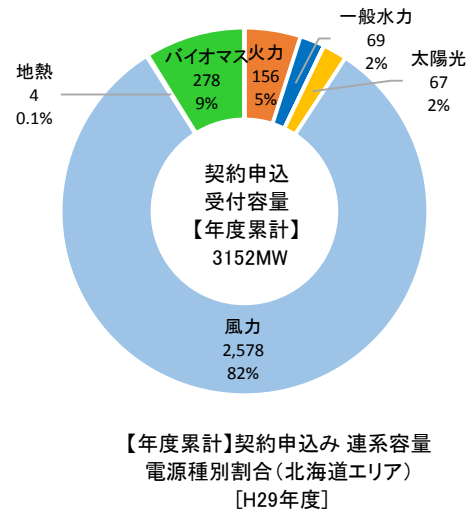
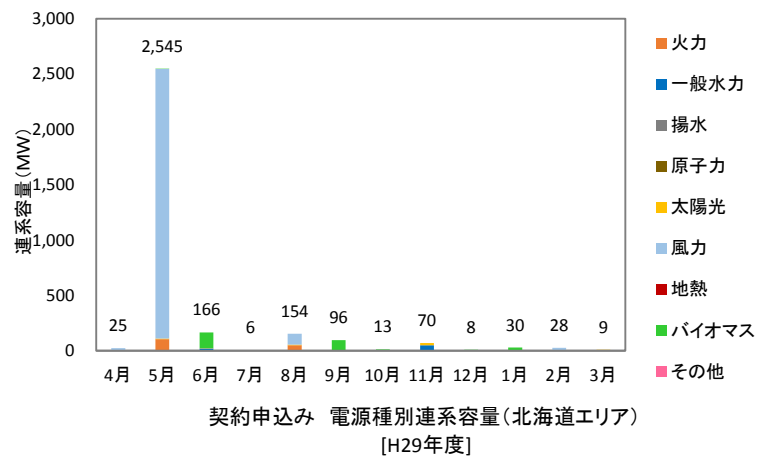


【年度累計】契約申込み 電源種別割合(関西エリア) [H29年度]

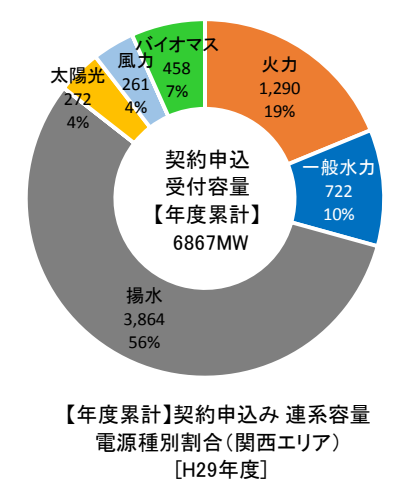
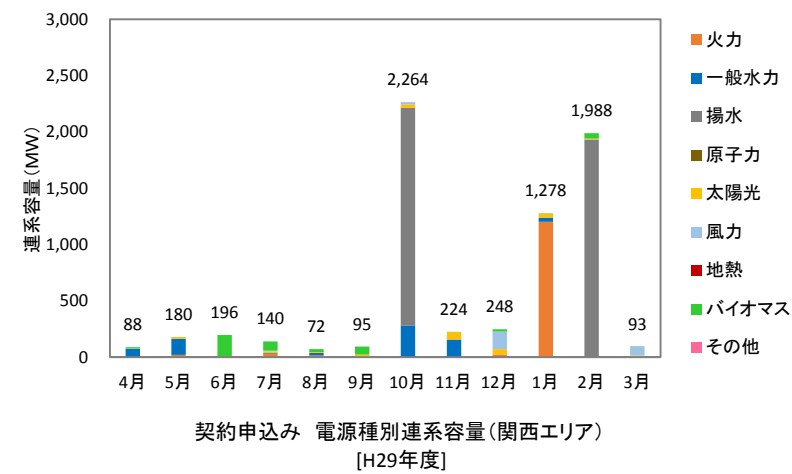
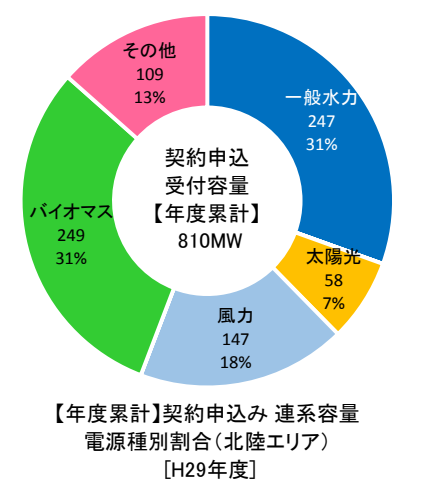
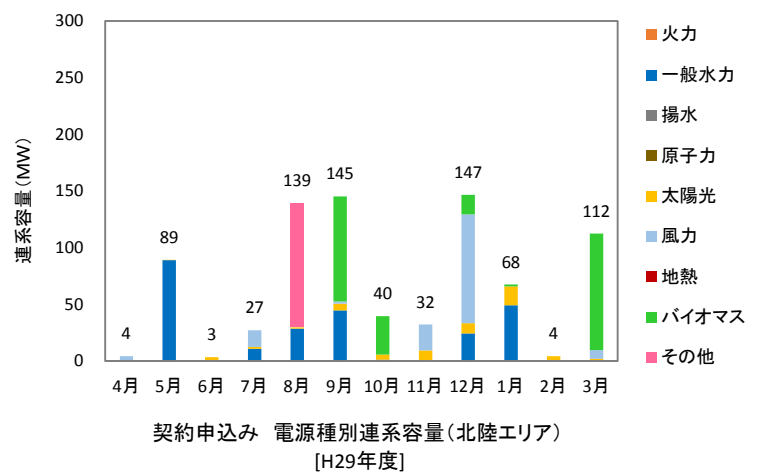
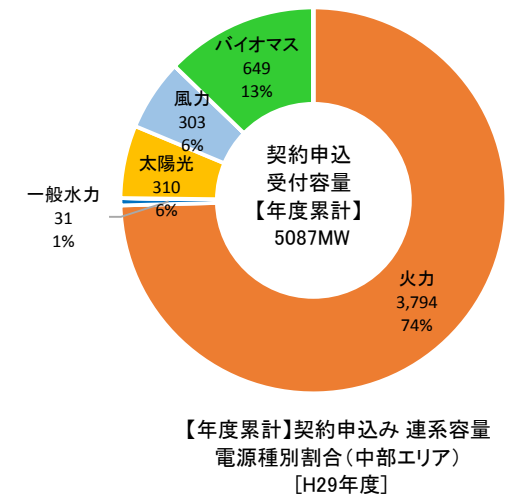
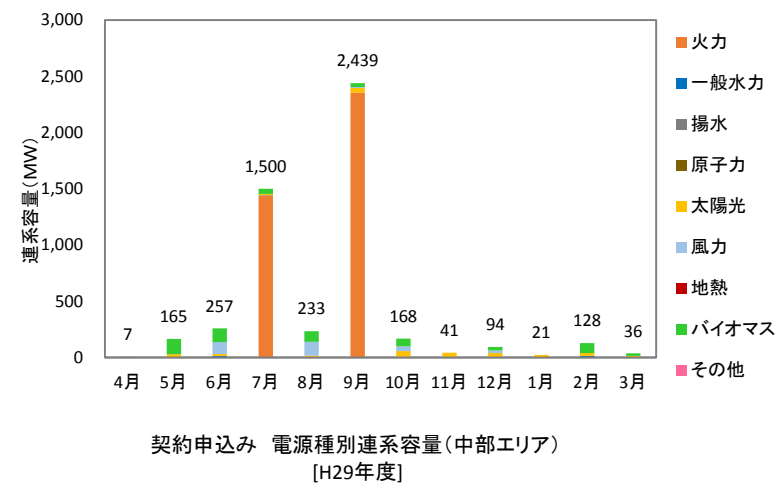
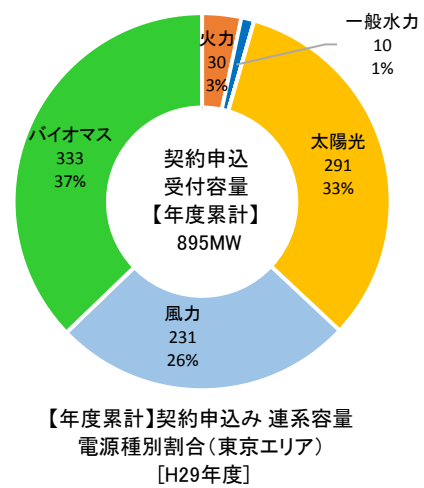
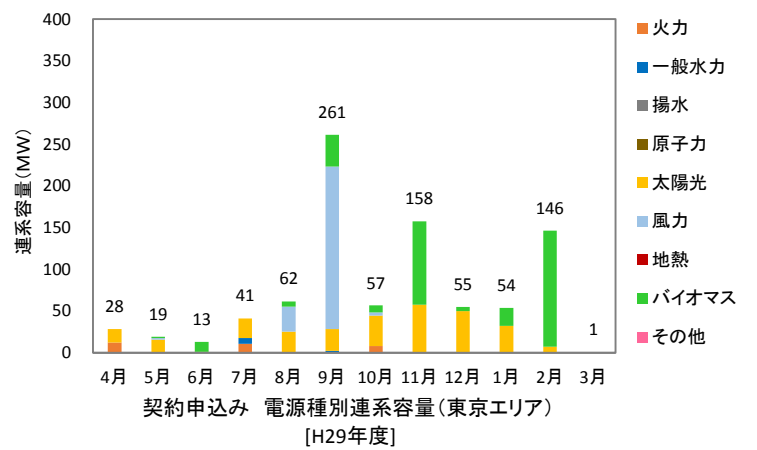
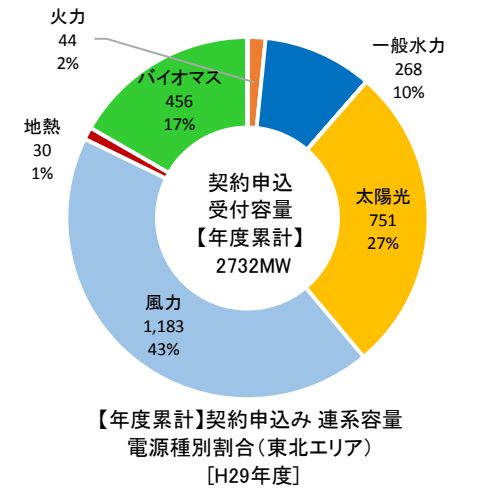
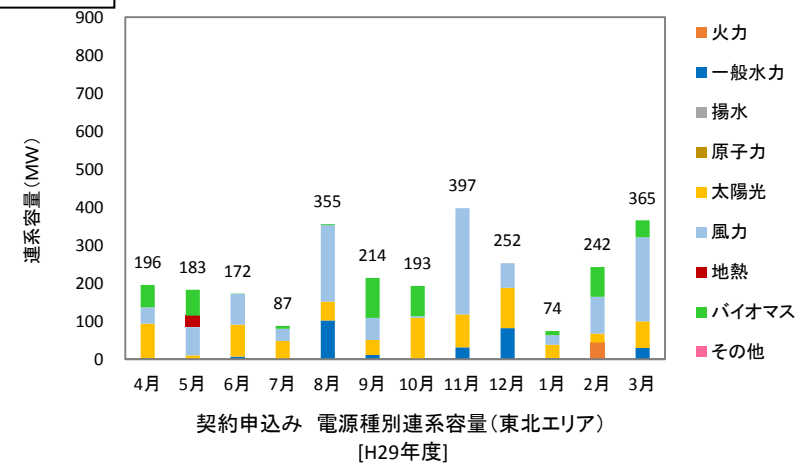
[円グラフ種別]
 上段：電源種別
 中段：件数
 下段：割合(%)



別紙9 契約申込み 電源種別連系容量の月別推移および電源種別割合（エリア別）

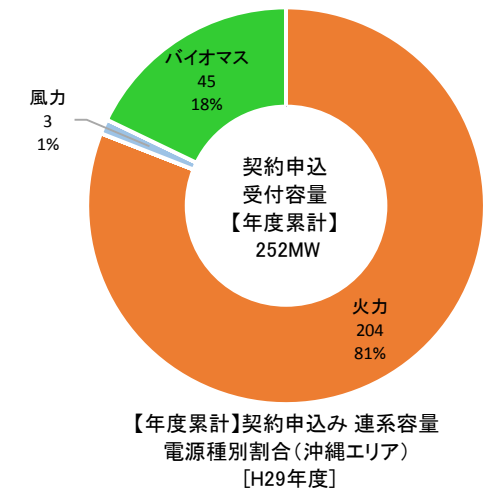
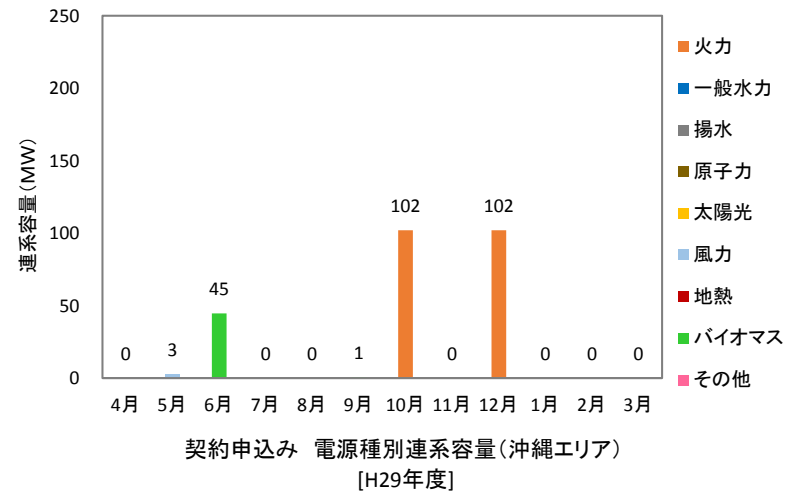
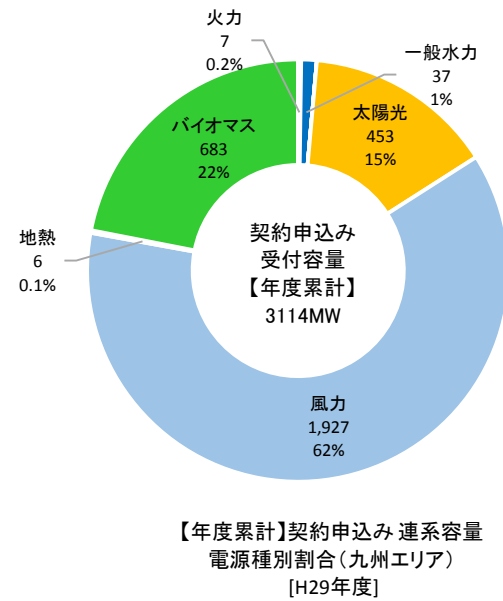
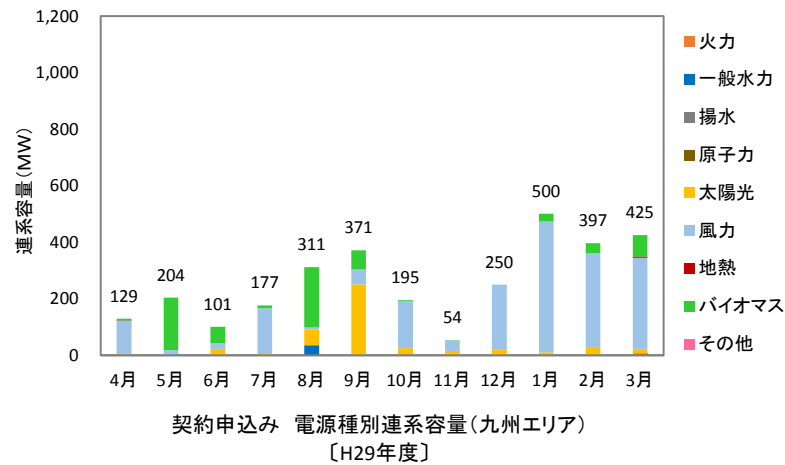
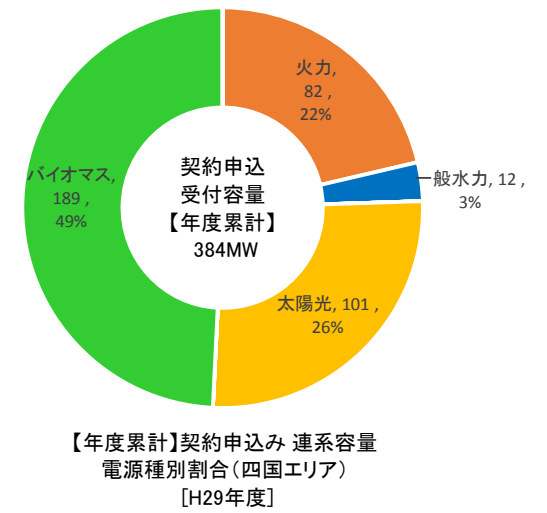
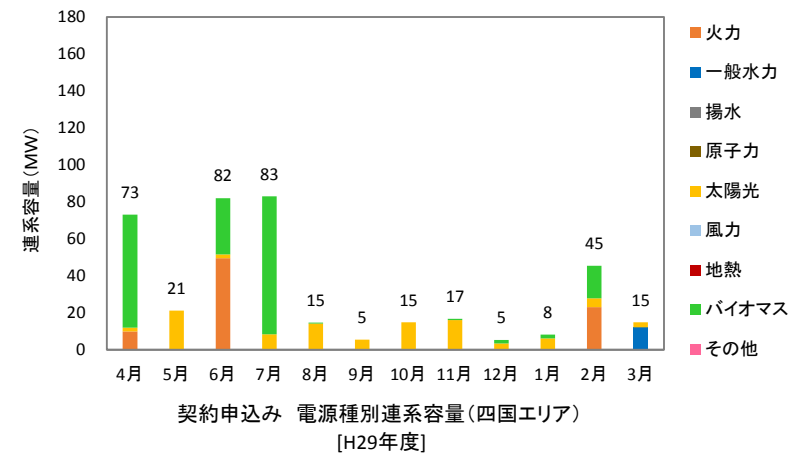
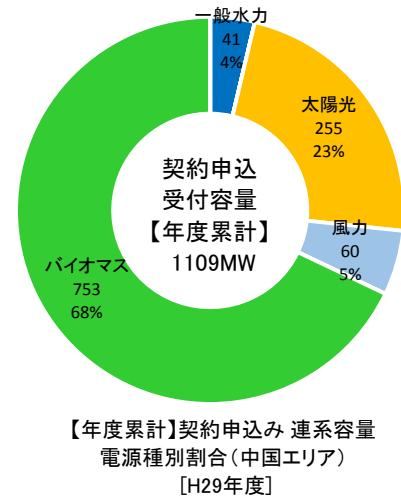
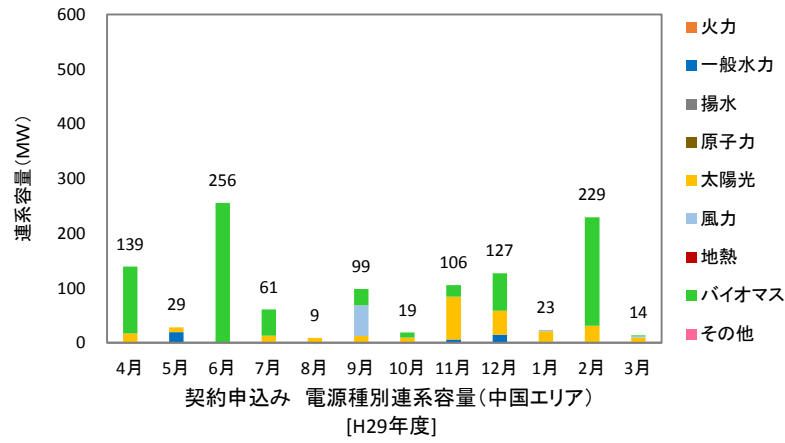


[円グラフ種別]
上段：電源種別
中段：連系容量(MW)
下段：割合(%)



※ 端数の関係から棒グラフの年間合計値と円グラフの合計値は異なる。

[円グラフ種別]
 上段：電源種別
 中段：連系容量(MW)
 下段：割合(%)

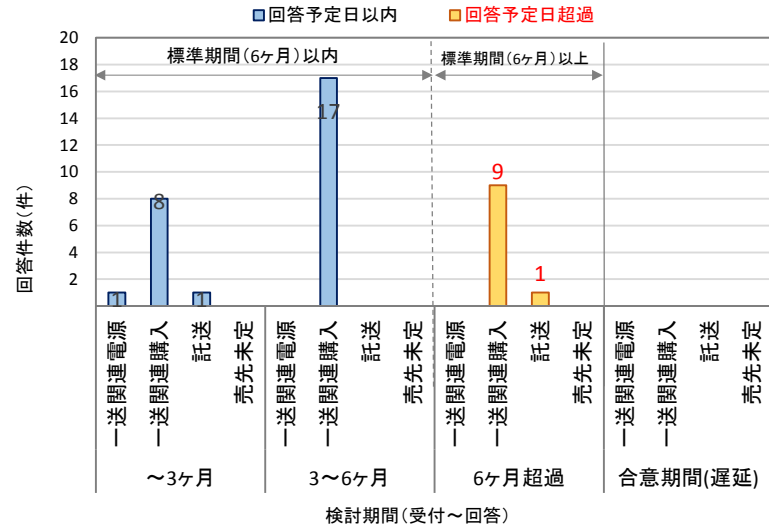


※ 端数の関係から棒グラフの年間合計値と円グラフの合計値は異なる。

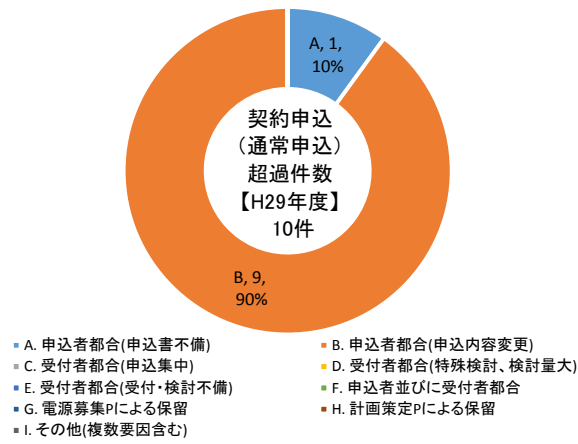
別紙10 契約申込み 回答件数及び検討期間実績（一般送配電事業者別）

① 通常申込み

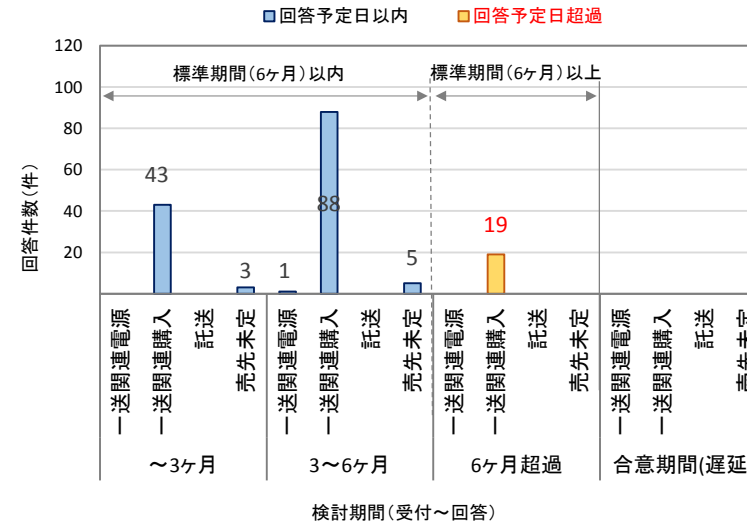
[円グラフ種別]
 上段左：超過理由、上段右：件数
 下段：割合(%)



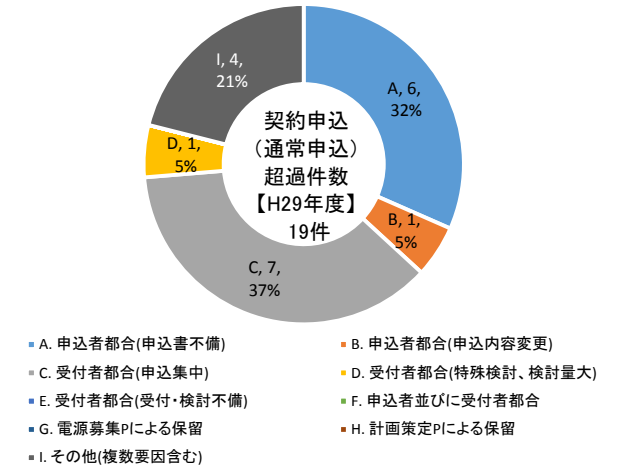
契約申込み(通常申込み) 回答件数及び検討期間実績(北海道電力) [H29年度]



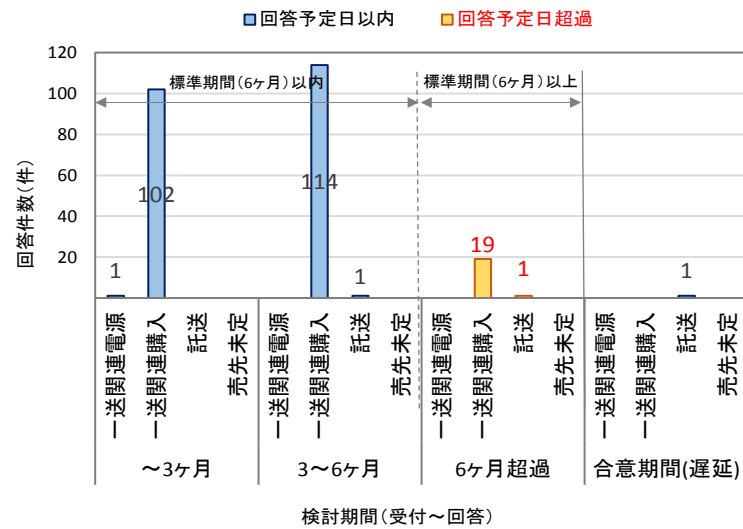
契約申込み(通常申込み) 回答予定日超過理由(北海道電力) [H29年度]



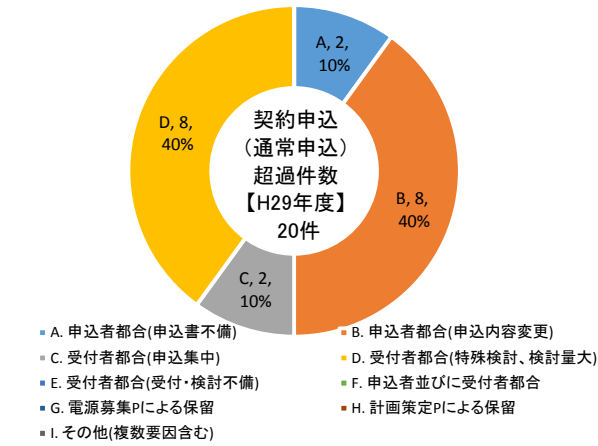
契約申込み(通常申込み) 回答件数及び検討期間実績(東北電力) [H29年度]



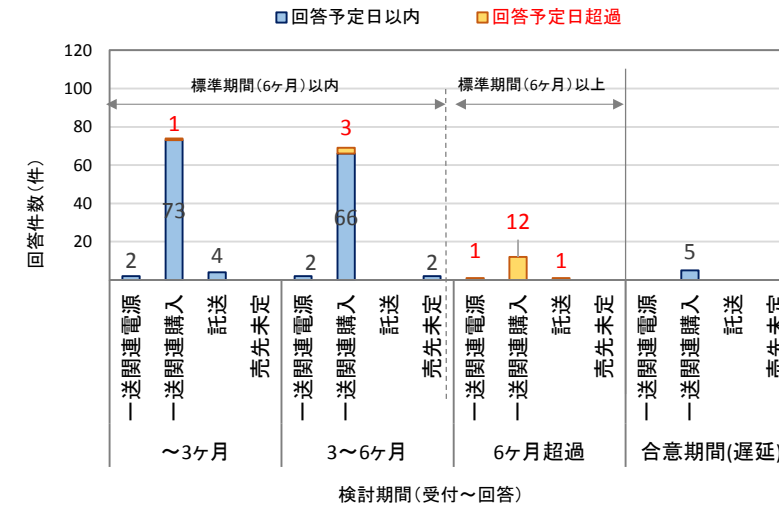
契約申込み(通常申込み) 回答予定日超過理由(東北電力) [H29年度]



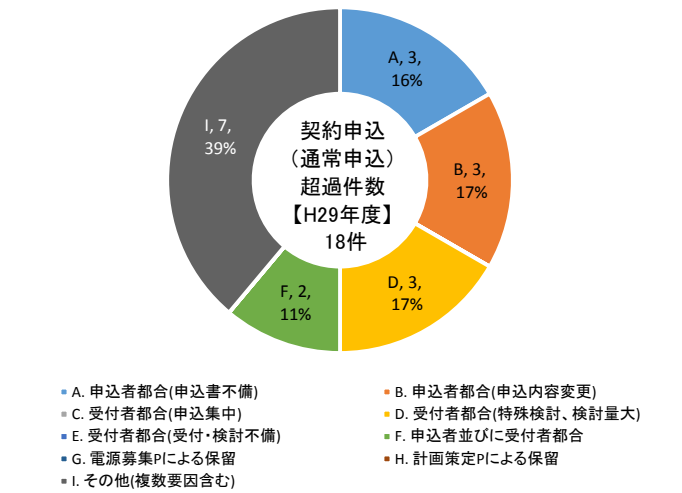
契約申込み(通常申込み) 回答件数及び検討期間実績(東京電力PG) [H29年度]



契約申込み(通常申込み) 回答予定日超過理由(東京電力PG) [H29年度]

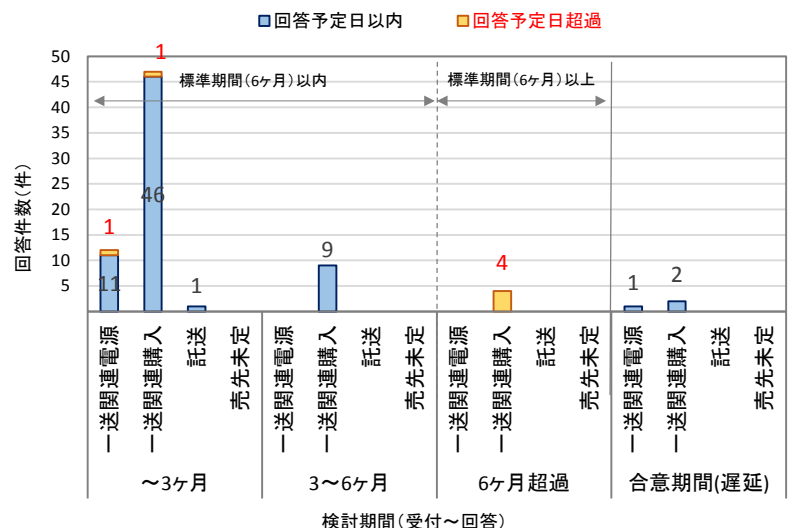


契約申込み(通常申込み) 回答件数及び検討期間実績(中部電力) [H29年度]

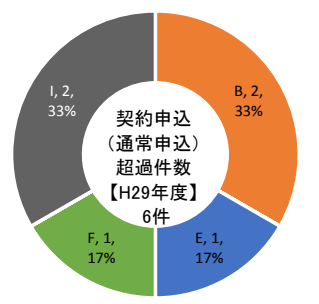


契約申込み(通常申込み) 回答予定日超過理由(中部電力) [H29年度]

[円グラフ種別]
 上段左：超過理由、上段右：件数
 下段：割合(%)

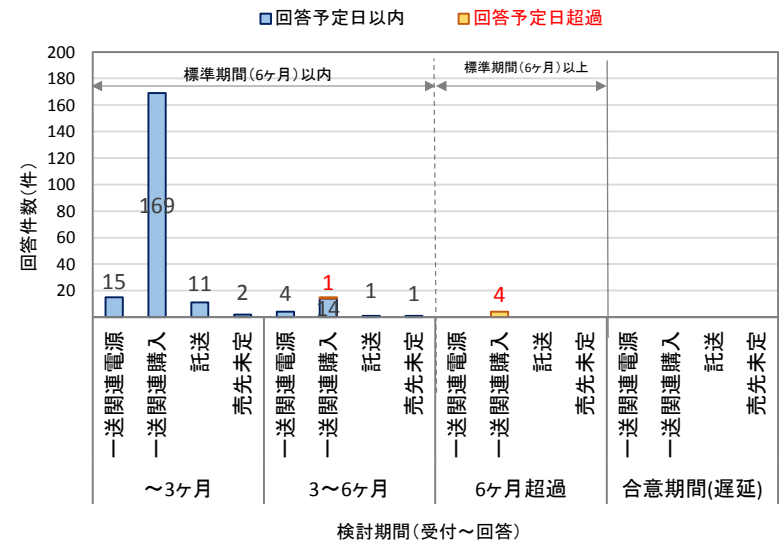


契約申込み(通常申込み) 回答件数及び検討期間実績(北陸電力) [H29年度]

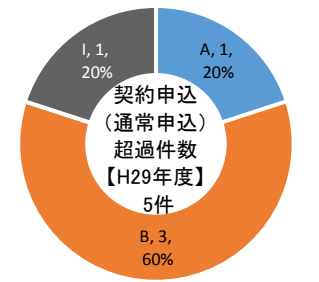


- A. 申込者都合(申込書不備)
- B. 申込者都合(申込内容変更)
- C. 受付者都合(申込集中)
- D. 受付者都合(特殊検討、検討量大)
- E. 受付者都合(受付・検討不備)
- F. 申込者並びに受付者都合
- G. 電源募集PIによる保留
- H. 計画策定PIによる保留
- I. その他(複数要因含む)

契約申込み(通常申込み) 回答予定日超過理由(北陸電力) [H29年度]

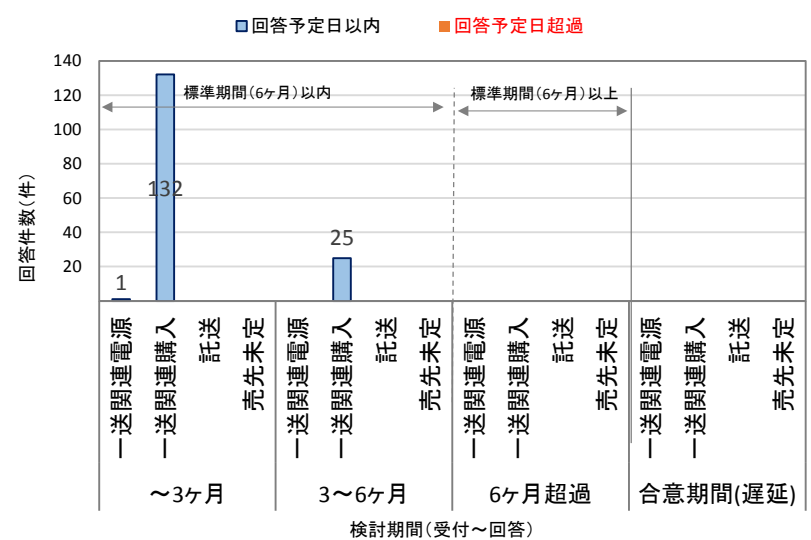


契約申込み(通常申込み) 回答件数及び検討期間実績(関西電力) [H29年度]



- A. 申込者都合(申込書不備)
- B. 申込者都合(申込内容変更)
- C. 受付者都合(申込集中)
- D. 受付者都合(特殊検討、検討量大)
- E. 受付者都合(受付・検討不備)
- F. 申込者並びに受付者都合
- G. 電源募集PIによる保留
- H. 計画策定PIによる保留
- I. その他(複数要因含む)

契約申込み(通常申込み) 回答予定日超過理由(関西電力) [H29年度]

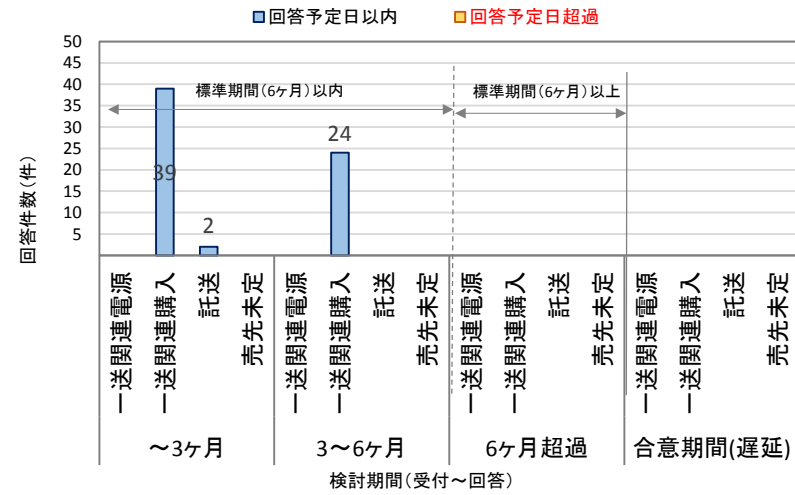


契約申込み(通常申込み) 回答件数及び検討期間実績(中国電力) [H29年度]

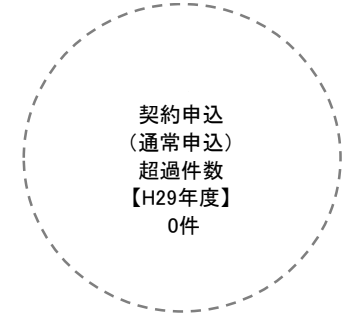


- A. 申込者都合(申込書不備)
- B. 申込者都合(申込内容変更)
- C. 受付者都合(申込集中)
- D. 受付者都合(特殊検討、検討量大)
- E. 受付者都合(受付・検討不備)
- F. 申込者並びに受付者都合
- G. 電源募集PIによる保留
- H. 計画策定PIによる保留
- I. その他(複数要因含む)

契約申込み(通常申込み) 回答予定日超過理由(中国電力) [H29年度]



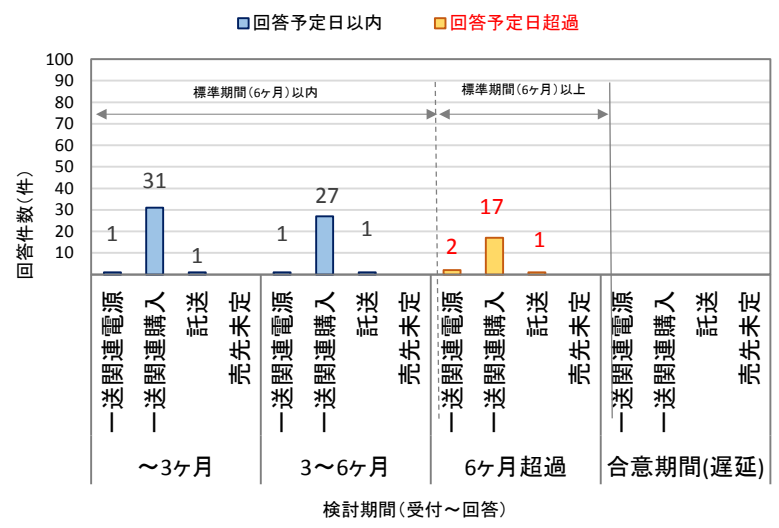
契約申込み(通常申込み) 回答件数及び検討期間実績(四国電力) [H29年度]



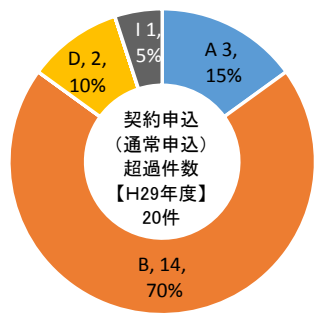
- A. 申込者都合(申込書不備)
- B. 申込者都合(申込内容変更)
- C. 受付者都合(申込集中)
- D. 受付者都合(特殊検討、検討量大)
- E. 受付者都合(受付・検討不備)
- F. 申込者並びに受付者都合
- G. 電源募集PIによる保留
- H. 計画策定PIによる保留
- I. その他(複数要因含む)

契約申込み(通常申込み) 回答予定日超過理由(四国電力) [H29年度]

[円グラフ種別]
 上段左：超過理由、上段右：件数
 下段：割合(%)

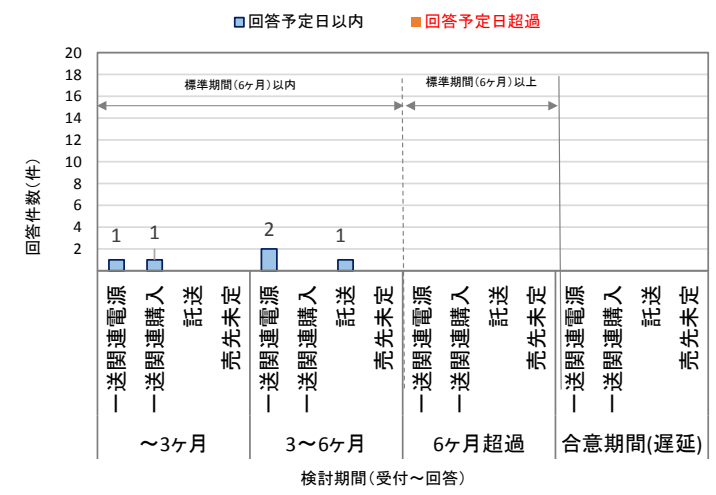


契約申込み(通常申込み) 回答件数及び検査期間実績(九州電力) [H29年度]

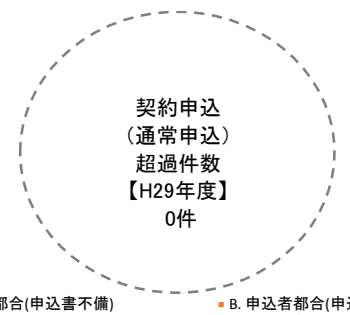


- A. 申込者都合(申込書不備)
- B. 申込者都合(申込内容変更)
- C. 受付者都合(申込集中)
- D. 受付者都合(特殊検討、検討量大)
- E. 受付者都合(受付・検討不備)
- F. 申込者並びに受付者都合
- G. 電源募集PIによる保留
- H. 計画策定PIによる保留
- I. その他(複数要因含む)

契約申込み(通常申込み) 回答遅延理由(九州電力) [H29年度]



契約申込み(通常申込み) 回答件数及び検査期間実績(中電電力) [H29年度]

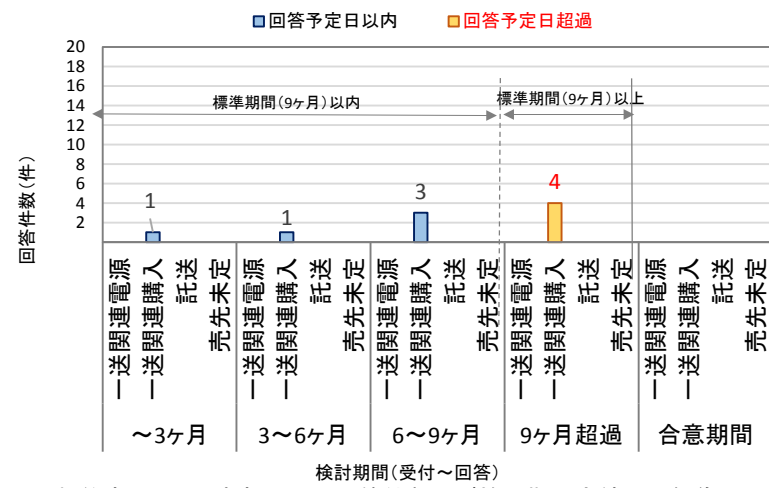


- A. 申込者都合(申込書不備)
- B. 申込者都合(申込内容変更)
- C. 受付者都合(申込集中)
- D. 受付者都合(特殊検討、検討量大)
- E. 受付者都合(受付・検討不備)
- F. 申込者並びに受付者都合
- G. 電源募集PIによる保留
- H. 計画策定PIによる保留
- I. その他(複数要因含む)

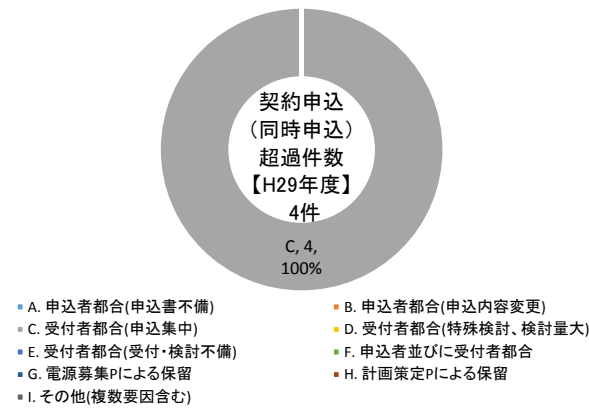
契約申込み(通常申込み) 回答予定日超過理由(中電電力) [H29年度]

[円グラフ種別]
 上段左：超過理由、上段右：件数
 下段：割合(%)

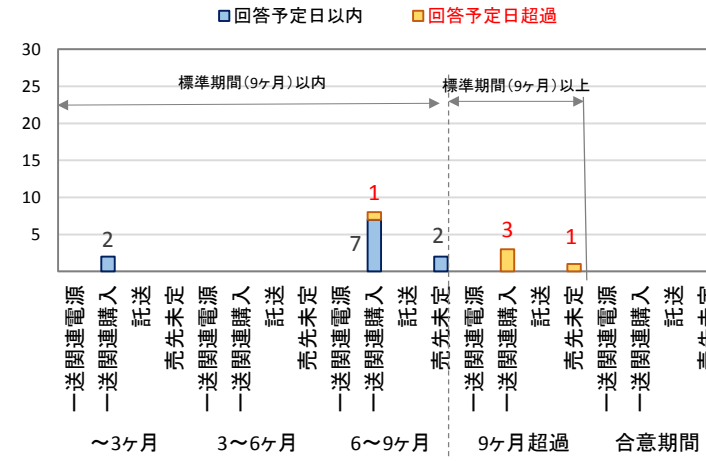
② 同時申込み



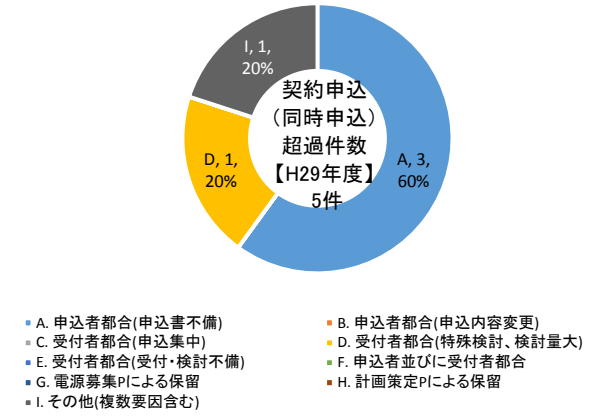
契約申込み(同時申込み) 回答件数及び検討期間実績 (北海道電力) [H29年度]



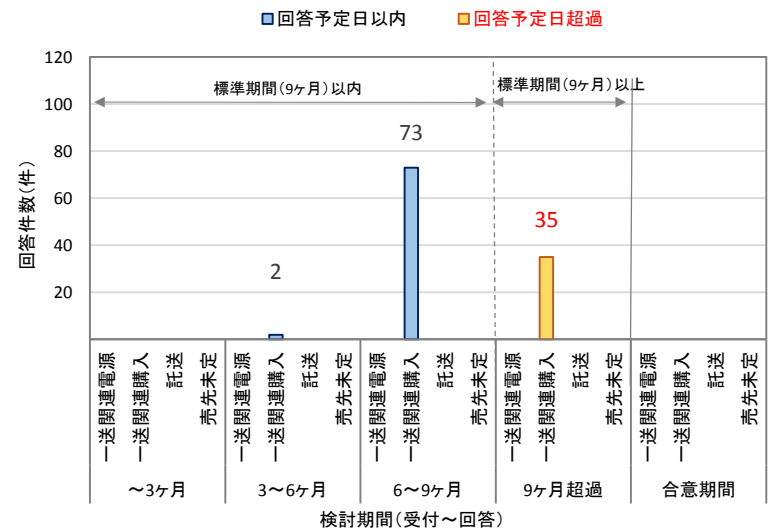
契約申込み(同時申込み) 回答予定日超過理由 (北海道電力) [H29年度]



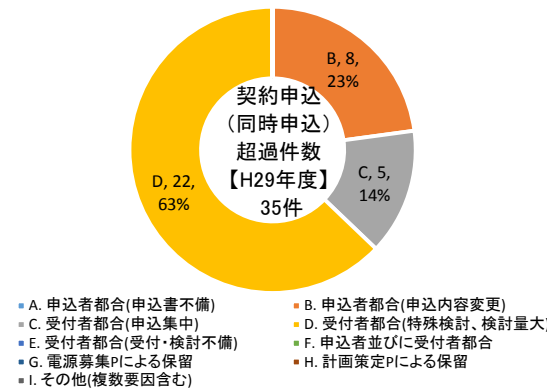
契約申込み(同時申込み) 回答件数及び検討期間実績 (東北電力) [H29年度]



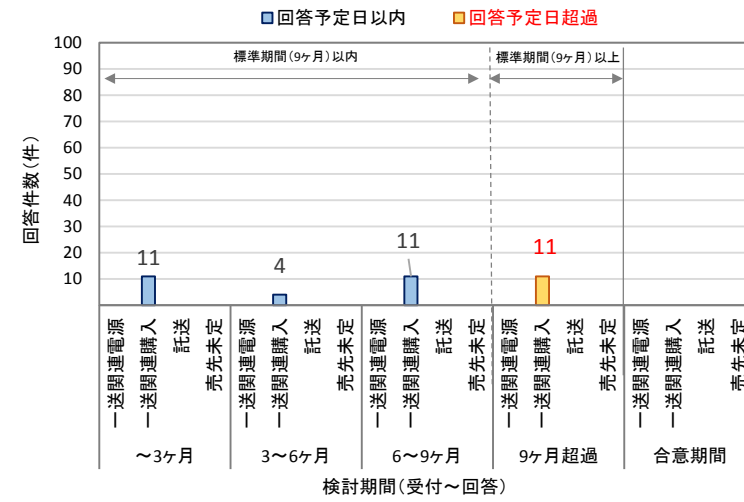
契約申込み(同時申込み) 回答予定日超過理由 (東北電力) [H29年度]



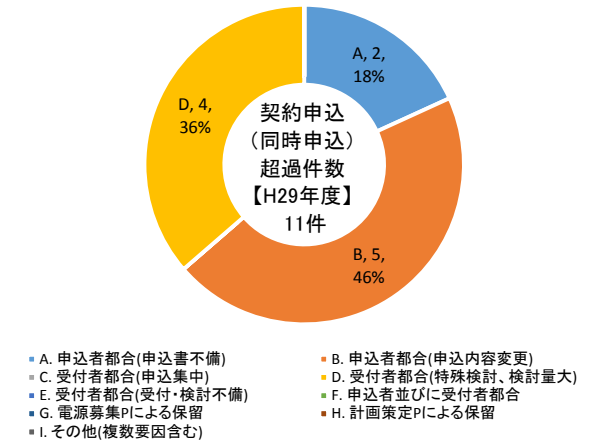
契約申込み(同時申込み) 回答件数及び検討期間実績 (東京電力PG) [H29年度]



契約申込み(同時申込み) 回答予定日超過理由 (東京電力PG) [H29年度]

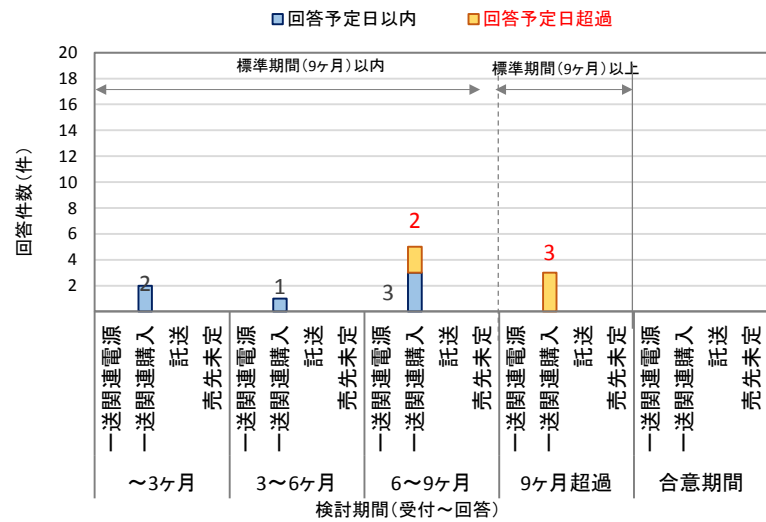


契約申込み(同時申込み) 回答件数及び検討期間実績 (中部電力) [H29年度]

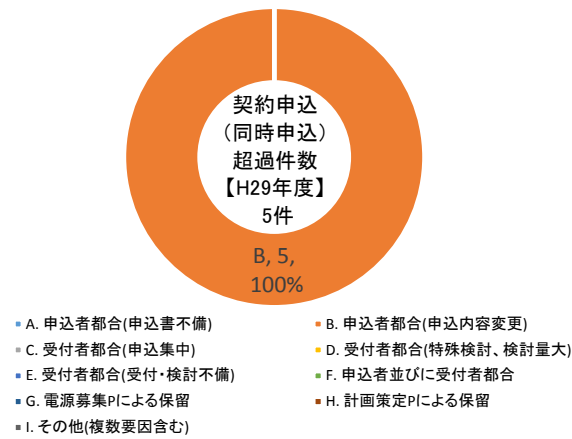


契約申込み(同時申込み) 回答予定日超過理由 (中部電力) [H29年度]

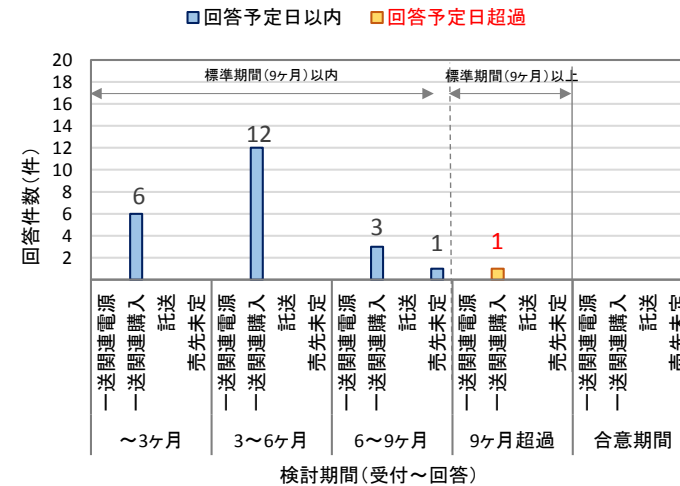
[円グラフ種別]
 上段左：超過理由、上段右：件数
 下段：割合(%)



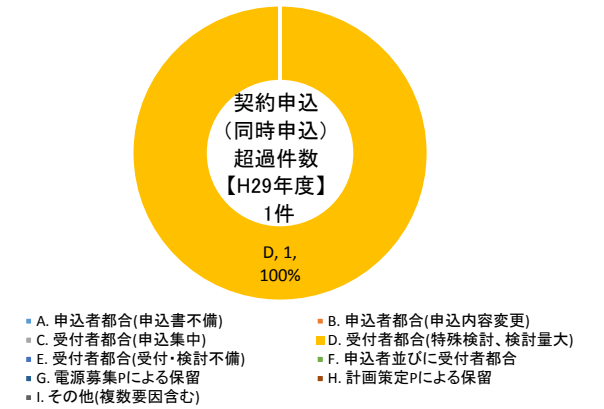
契約申込み(同時申込み) 回答件数及び検討期間実績(北陸電力) [H29年度]



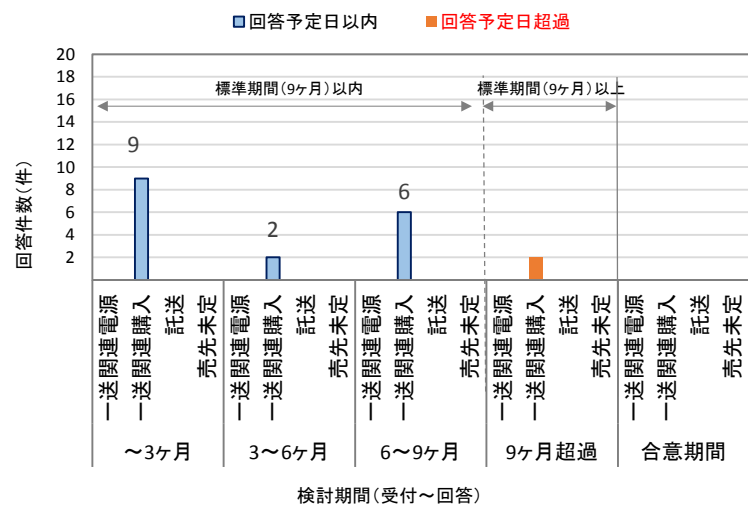
契約申込み(同時申込み) 回答予定日超過理由(北陸電力) [H29年度]



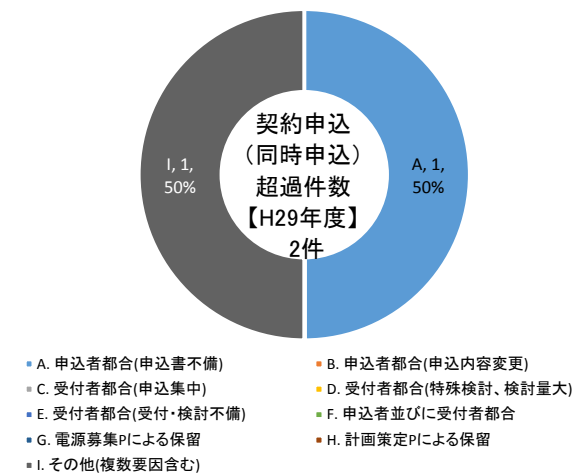
契約申込み(同時申込み) 回答件数及び検討期間実績(関西電力) [H29年度]



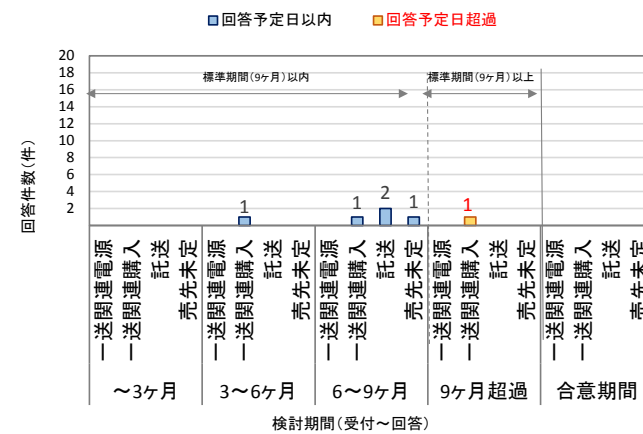
契約申込み(同時申込み) 回答予定日超過理由(関西電力) [H29年度]



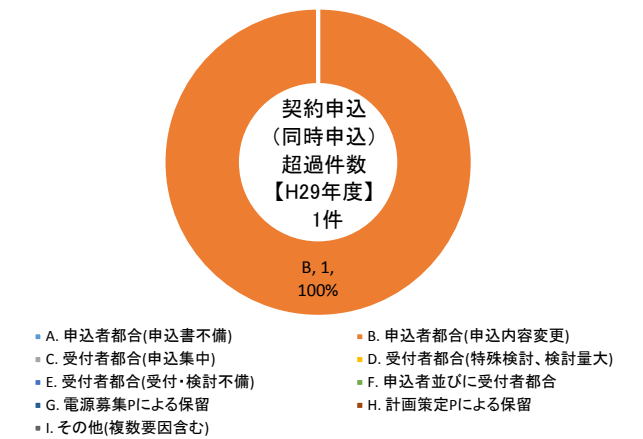
契約申込み(同時申込み) 回答件数及び検討期間実績(中国電力) [H29年度]



契約申込み(同時申込み) 回答予定日超過理由(中国電力) [H29年度]

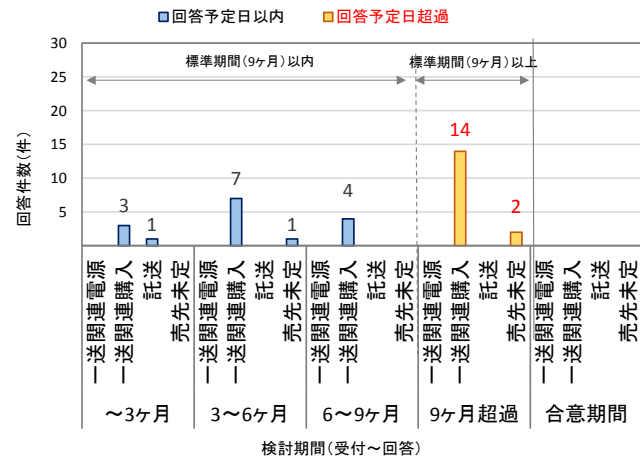


契約申込み(同時申込み) 回答件数及び検討期間実績(四国電力) [H29年度]

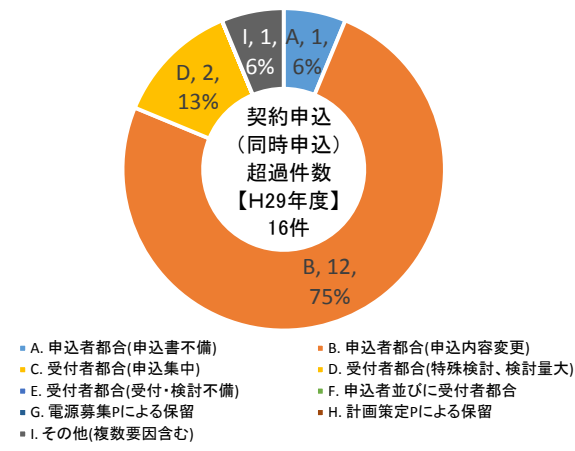


契約申込み(同時申込み) 回答予定日超過理由(四国電力) [H29年度]


[円グラフ種別]
 上段左：超過理由、上段右：件数
 下段：割合(%)



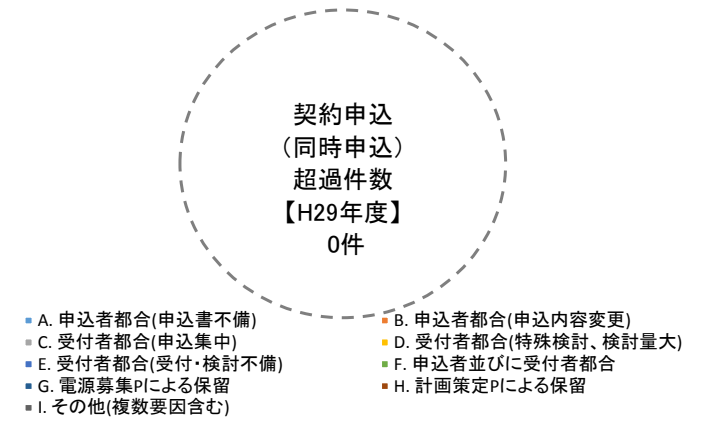
契約申込み(同時申込み) 回答件数及び検討期間実績(九州電力)
[H29年度]



契約申込(同時申込) 回答予定超過理由(九州電力)
[H29年度]



契約申込み(同時申込み) 回答件数及び検討期間実績(沖縄電力)
[H29年度]



契約申込み(同時申込み) 回答予定日超過理由
(沖縄電力) [H29年度]

参 考 資 料

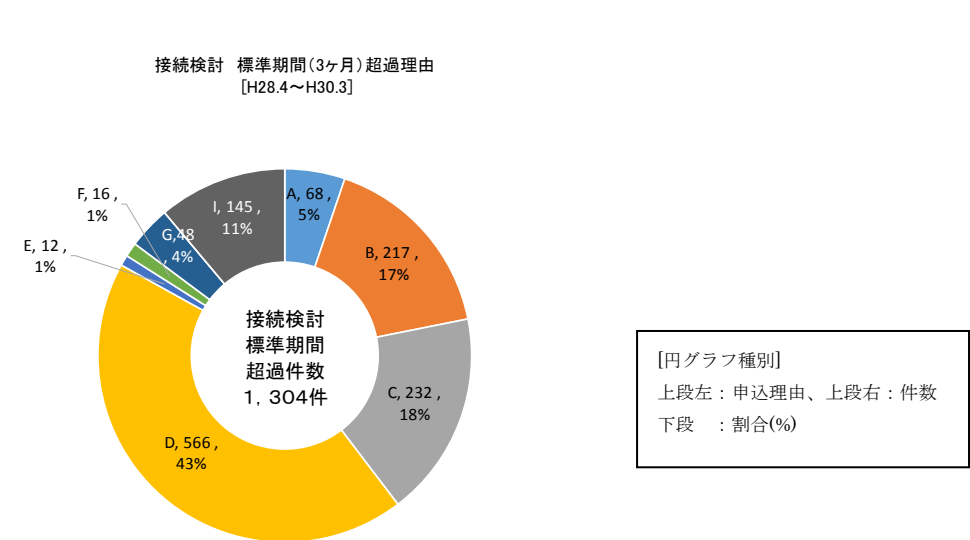
参考1 接続検討 月別回答実績（広域機関＋一般送配電事業者合計）

① 全電源種合計

[凡例]
 : 標準期間(3ヶ月)超過
 : 左側 標準期間(3ヶ月)以内、右側 標準期間(3ヶ月)超過
 : 本報告対象の範囲

回答月 受付月/受付数	回答済件数																											標準期間 (3ヶ月) 以内 (a)	標準期間 (3ヶ月) 以上 (b)	検討継続中件数		合計(回答済+検討継続中)		期限内 回答率 (e)/(g)
	平成28年度													平成29年度													標準期間 (3ヶ月) 以内 (c)			標準期間 (3ヶ月) 以上 (d)	標準期間 (3ヶ月) 以内 (e)=(a)+(c)	標準期間 (3ヶ月) 以上 (f)=(b)+(d)	合計 (g)=(e)+(f)	
	4月	5月	6月	7月	8月	9月	10月	11月	12月	1月	2月	3月	4月	5月	6月	7月	8月	9月	10月	11月	12月	1月	2月	3月										
平成28年度	4月 113	2	6	27	45	12	10	2	4	0	2	0	0	0	1	0	0	0	0	0	0	0	0	0	0	80	31	0	2	80	33	113	70.8%	
	5月 97		0	4	24	47	6	10	4	1	1	0	0	0	0	0	0	0	0	0	0	0	0	0	0	75	22	0	0	75	22	97	77.3%	
	6月 467			2	15	85	237	21	52	17	27	2	2	4	0	0	0	0	0	0	1	0	0	0	339	126	0	2	339	128	467	72.6%		
	7月 310				3	31	84	142	18	8	12	2	2	3	0	0	0	0	0	0	0	0	0	0	260	45	0	5	260	50	310	83.9%		
	8月 228					1	13	48	95	18	32	4	2	0	0	0	0	0	0	0	0	0	0	0	157	56	0	15	157	71	228	68.9%		
	9月 214						0	12	56	105	10	10	4	9	2	0	0	1	0	0	0	0	0	0	173	36	0	5	173	41	214	80.8%		
	10月 227							6	22	60	99	18	4	3	6	1	0	1	0	0	0	3	0	0	187	36	0	4	187	40	227	82.4%		
	11月 264								3	17	75	121	10	10	9	11	2	1	1	0	1	1	0	1	216	47	0	1	216	48	264	81.8%		
	12月 289									1	28	90	128	8	14	15	3	0	2	0	0	0	0	0	247	42	0	0	247	42	289	85.5%		
	1月 211										1	17	50	107	7	12	7	4	1	0	0	2	0	0	175	34	0	2	175	36	211	82.9%		
	2月 222											2	25	66	88	17	15	1	3	1	0	1	3	0	181	41	0	0	181	41	222	81.5%		
	3月 212												3	8	43	117	11	11	7	3	2	1	2	1	171	40	0	1	171	41	212	80.7%		
平成29年度	4月 213														1	6	63	98	11	17	0	7	2	2	168	44	0	1	168	45	213	78.9%		
	5月 339															1	18	54	103	10	132	9	5	1	176	161	0	2	176	163	339	51.9%		
	6月 372																4	13	91	162	16	32	25	11	270	96	0	6	270	102	372	72.6%		
	7月 418																	2	26	77	201	37	35	23	306	104	0	8	306	112	418	73.2%		
	8月 315																	1	14	73	141	16	19	12	229	62	0	24	229	86	315	72.7%		
	9月 337																		0	18	80	177	17	18	275	55	0	7	275	62	337	81.6%		
	10月 326																			6	27	109	144	10	286	31	0	9	286	40	326	87.7%		
	11月 351																				3	25	82	186	15	296	39	0	16	296	55	351	84.3%	
	12月 321																					9	30	105	131	20	275	20	0	26	275	46	321	85.7%
	1月 202																						1	20	61	—	141	—	202	—	202	—	—	
	2月 177																							2	7	—	170	—	177	—	177	—	—	
	3月 237																							1	1	—	236	—	237	—	237	—	—	
合計	6,462	2	6	33	99	180	367	286	220	267	239	254	243	221	194	240	195	264	405	386	340	401	317	364	256	4,611	1,168	547	136	5,158	1,304	6,462	76.1% ※1	

※1 標準検討期間内の回答件数が確定した月までを対象に期限内回答率を算出。
 ※2 接続検討1件に対し複数の電源種別が混在している案件は集計対象外。
 ※3 接続検討、契約申込みを申込者が取り下げた案件や電源接続案件募集プロセスが開始され、申込者が当該プロセスへ応募した案件については集計から取り除いて再集計しており、前報告書の集計データから案件数が減少する場合があります。



接続検討 標準期間(3ヶ月)超過理由 [H28.4~H30.3]

超過理由	件数
A. 申込者都合(申込書不備)	68
B. 申込者都合(申込内容変更)	217
C. 受付者都合(申込集中)	232
D. 受付者都合(特殊検討、検討量大)	566
E. 受付者都合(受付・検討不備)	12
F. 申込者並びに受付者都合	16
G. 電源募集PIによる保留	48
H. 計画策定PIによる保留	0
I. その他(複数要因含む)	145
合計	1,304

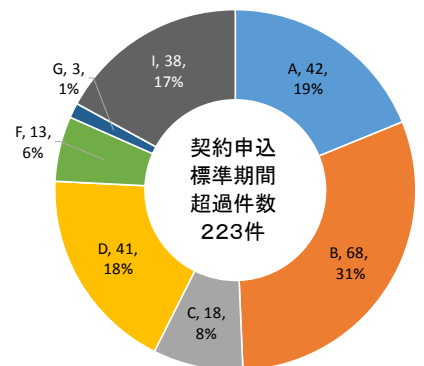
[凡例]
 ■ : 標準期間(6ヶ月)超過
 □ : 左側 標準期間(6ヶ月)以内、右側 標準期間(6ヶ月)超過
 □ : 本報告対象の範囲

参考2 契約申込み（通常申込み） 月別回答実績（一般送配電事業者合計）

① 全電源種合計

回答月	受付月/受付数	回答済件数																								検討継続中件数				合計(回答済+検討継続中)					
		平成28年度												平成29年度												標準期間(6ヶ月)以内(a)	標準期間(6ヶ月)以上(b)	標準期間(6ヶ月)以内(c)	標準期間(6ヶ月)以上(d)	標準期間(6ヶ月)以内(e)=(a)+(c)	標準期間(6ヶ月)以上(f)=(b)+(d)	合計(g)=(e)+(f)			
		4月	5月	6月	7月	8月	9月	10月	11月	12月	1月	2月	3月	4月	5月	6月	7月	8月	9月	10月	11月	12月	1月	2月	3月										
平成28年度	4月	44	1	4	4	9	4	2	4	0	3	4	2	2	3	0	0	0	0	0	0	0	0	1	0	0	28	15	0	1	28	16	44		
	5月	55		2	7	13	3	7	8	1	0	3	1	3	3	0	0	0	2	0	0	0	2	0	0	0	41	14	0	0	41	14	55		
	6月	115			7	9	15	14	10	11	10	3	6	11	11	0	2	0	0	0	0	1	0	0	0	76	35	0	4	76	39	115			
	7月	52				4	4	4	13	2	4	3	2	4	8	0	2	2	0	0	0	0	0	0	0	34	18	0	0	34	18	52			
	8月	52					2	2	10	9	7	4	12	0	2	1	1	1	0	0	1	0	0	0	0	46	6	0	0	46	6	52			
	9月	42						0	4	5	3	6	8	4	2	0	4	0	0	1	1	0	0	1	1	0	30	10	0	2	30	12	42		
	10月	106							8	14	16	11	18	35	3	0	1	0	0	0	0	0	0	0	0	105	1	0	0	105	1	106			
	11月	132								13	13	14	35	47	0	2	0	2	2	4	0	0	0	0	0	124	8	0	0	124	8	132			
	12月	117									7	6	25	66	2	2	4	2	0	0	0	0	0	0	0	112	2	0	3	112	5	117			
	1月	124										2	17	77	8	4	5	5	0	1	0	1	0	2	0	118	4	0	2	118	6	124			
	2月	105											7	68	3	11	3	0	3	0	2	5	2	0	0	95	10	0	0	95	10	105			
	3月	126												52	3	9	13	11	11	11	2	4	1	0	0	110	7	0	9	110	16	126			
平成29年度	4月	53														0	4	6	8	3	6	3	1	3	3	30	14	0	9	30	23	53			
	5月	66															4	11	8	12	7	5	5	0	2	52	6	0	8	52	14	66			
	6月	73																4	3	9	25	6	10	7	2	64	5	0	4	64	9	73			
	7月	85																	7	8	8	13	14	22	6	0	78	2	0	5	78	7	85		
	8月	84																		6	14	11	21	8	7	11	1	0	78	1	79	79	84		
	9月	147																			7	14	42	23	28	18	2	0	134	0	134	13	147		
	10月	147																				4	24	22	32	30	2	114	—	33	—	147	—	147	
	11月	198																					5	19	44	58	5	131	—	67	—	198	—	198	
	12月	219																						10	55	51	19	135	—	84	—	219	—	219	
	1月	136																							21	43	9	73	—	63	—	136	—	136	
	2月	122																								25	18	43	—	79	—	122	—	122	
	3月	81																								5	5	—	76	—	81	—	81	—	81
	合計	2,481	1	6	18	35	28	29	57	58	70	57	142	378	20	46	53	46	58	84	68	129	121	201	247	62	1,856	158	402	65	2,258	223	2,481		

※1 標準検討期間内の回答件数が確定した月までを対象に期限内回答率を算出。
 ※2 契約申込み1件に対し複数の電源種別が混在している案件は集計対象外。
 ※3 回答予定日を発電設備等系統連系希望者と合意した日に設定した案件については集計対象外。



契約申込み(通常申込み) 標準期間(6ヶ月)超過理由 [H28.4~H30.3]

[円グラフ種別]
 上段左: 申込理由、上段右: 件数
 下段: 割合(%)

契約申込み(通常申込み) 標準期間(6ヶ月)超過理由 [H28.4~H30.3]

超過理由	件数
A. 申込者都合(申込書不備)	42
B. 申込者都合(申込内容変更)	68
C. 受付者都合(申込集中)	18
D. 受付者都合(特殊検討、検討量大)	41
E. 受付者都合(受付・検討不備)	0
F. 申込者並びに受付者都合	13
G. 電源募集Pによる保留	3
H. 計画策定Pによる保留	0
I. その他(複数要因含む)	38
合計	223

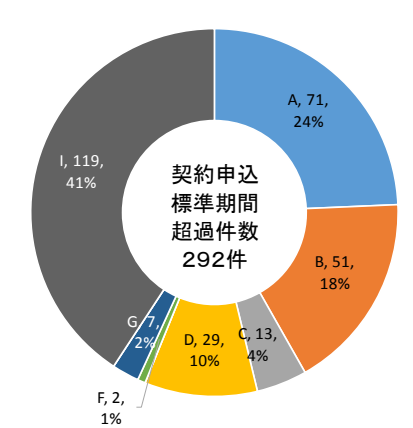
[凡例]
 : 標準期間(9ヶ月)超過
 : 左側 標準期間(9ヶ月)以内、右側 標準期間(9ヶ月)超過
 : 本報告対象の範囲

参考3 契約申込み(同時申込み) 月別回答実績(一般送配電事業者合計)

① 全電源種合計

受付月/受付数	回答月		回答件数																														検討継続中件数				合計(回答済+検討継続中)					
			平成28年度															平成29年度															標準期間(9ヶ月)以内(a)	標準期間(9ヶ月)以上(b)	標準期間(9ヶ月)以内(c)	標準期間(9ヶ月)以上(d)	標準期間(9ヶ月)以内(e)=(a)+(c)	標準期間(9ヶ月)以上(f)=(b)+(d)	合計(g)=(e)+(f)			
	4月	5月	6月	7月	8月	9月	10月	11月	12月	1月	2月	3月	4月	5月	6月	7月	8月	9月	10月	11月	12月	1月	2月	3月	4月	5月	6月	7月	8月	9月	10月	11月	12月	1月	2月	3月						
平成28年度	4月	11	0	0	1	2	1	1	0	0	2	0	1	0	2	0	0	0	0	0	0	0	0	0	0	0	0	0	0	0	0	0	0	0	0	7	3	0	1	7	4	11
	5月	16		1	0	1	0	0	1	5	1	1	2	0	2	0	0	0	0	0	0	0	0	0	0	0	0	0	0	0	0	2	0	12	4	0	0	12	4	16		
	6月	216			0	0	2	4	1	8	23	29	36	63	9	0	2	1	0	0	0	0	1	1	1	0	0	0	0	0	0	0	166	15	0	35	166	50	216			
	7月	68				0	2	4	1	5	4	9	13	19	2	0	0	0	2	0	0	0	2	0	0	0	0	0	0	2	0	0	59	4	0	5	59	9	68			
	8月	32					0	1	0	0	1	4	4	16	0	0	0	0	0	1	0	0	0	0	0	0	1	0	0	0	1	0	26	2	0	4	26	6	32			
	9月	20						0	0	2	2	1	0	13	0	0	0	0	0	1	0	0	0	1	0	0	0	0	0	1	0	0	18	2	0	0	18	2	20			
	10月	38							0	0	0	0	11	21	0	0	0	5	0	1	0	0	0	0	0	0	0	0	0	0	0	0	37	1	0	0	37	1	38			
	11月	66								0	0	0	3	12	0	0	0	5	29	2	2	1	1	5	1	0	0	0	0	0	0	49	12	0	5	49	17	66				
	12月	45								0	1	5	11	11	0	0	2	2	1	8	4	4	4	1	1	0	0	0	0	0	0	30	14	0	1	30	15	45				
	1月	43								0	1	7	7	0	1	1	0	7	3	3	4	3	8	0	0	0	0	0	0	0	0	23	15	0	5	23	20	43				
	2月	53									0	9	9	0	1	0	1	2	6	10	5	5	0	0	4	0	0	0	0	0	0	34	9	0	10	34	19	53				
	3月	47												13	1	0	0	0	2	1	4	9	4	0	2	0	0	0	0	0	0	34	2	0	11	34	13	47				
平成29年度	4月	15													0	0	0	1	0	0	0	2	2	0	1	4	0	0	0	0	5	5	0	5	5	10	15	15				
	5月	126														0	0	0	1	0	1	3	1	1	3	0	0	0	0	0	0	10	0	0	116	10	116	126				
	6月	9																0	0	0	0	1	1	1	0	0	0	0	0	0	0	3	0	0	6	3	6	9				
	7月	7																0	0	0	0	0	1	4	1	0	0	0	0	0	6	-	1	-	7	-	7					
	8月	8																0	1	1	0	1	0	1	0	1	0	0	0	4	-	4	-	8	-	8						
	9月	11																0	0	0	0	6	0	1	0	0	0	0	7	-	4	-	11	-	11							
	10月	19																		0	0	0	1	5	0	0	0	6	-	13	-	19	-	19								
	11月	21																				0	1	3	3	2	9	-	12	-	21	-	21									
	12月	23																						0	0	5	1	6	-	17	-	23	-	23								
	1月	24																						0	14	1	15	-	9	-	24	-	24									
	2月	24																							0	0	0	-	24	-	24	-	24									
	3月	17																							0	0	0	-	17	-	17	-	17									
	合計	959	0	1	1	3	5	10	3	20	33	46	75	197	3	4	4	16	47	25	29	35	34	15	44	4	566	88	101	204	667	292	959									

※1 標準検討期間内の回答件数が確定した月までを対象に期限内回答率を算出。
 ※2 契約申込み1件に対し複数の電源種別が混在している案件は集計対象外。
 ※3 回答予定日を発電設備等系統連系希望者と合意した日に設定した案件については集計対象外。



契約申込み(同時申込み) 標準期間(9ヶ月)超過理由 [H28.4~H30.3]

[円グラフ種別]
 上段左: 申込理由、上段右: 件数
 下段: 割合(%)

契約申込み(同時申込み)
標準期間(9ヶ月)超過理由 [H28.4~H30.3]

超過理由	件数
A. 申込者都合(申込書不備)	71
B. 申込者都合(申込内容変更)	51
C. 受付者都合(申込集中)	13
D. 受付者都合(特殊検討、検討量大)	29
E. 受付者都合(受付・検討不備)	0
F. 申込者並びに受付者都合	2
G. 電源募集Pによる保留	7
H. 計画策定Pによる保留	0
I. その他(複数要因含む)	119
合計	292

[凡例]

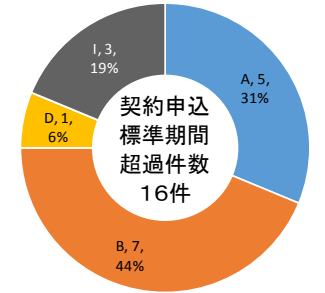
: 標準期間(9ヶ月)超過
 : 左側 標準期間(9ヶ月)以内、右側 標準期間(9ヶ月)超過
 : 本報告対象の範囲

[円グラフ種別]

上段左: 申込理由、上段右: 件数
 下段: 割合(%)

④ バイオマス

受付月/受付数	回答月	回答済件数																								検討継続中件数				合計(回答済+検討継続中)		期限内 回答率 (e)/(g)					
		平成28年度												平成29年度												標準期間 (9ヶ月) 以内 (a)	標準期間 (9ヶ月) 以上 (b)	標準期間 (9ヶ月) 以内 (c)	標準期間 (9ヶ月) 以上 (d)	標準期間 (9ヶ月) 以内 (e)=(a)+(c)	標準期間 (9ヶ月) 以上 (f)=(b)+(d)		合計 (g)=(e)+(f)				
		4月	5月	6月	7月	8月	9月	10月	11月	12月	1月	2月	3月	4月	5月	6月	7月	8月	9月	10月	11月	12月	1月	2月	3月												
平成28年度	4月	0	0	0	0	0	0	0	0	0	0	0	0	0	0	0	0	0	0	0	0	0	0	0	0	0	0	0	0	0	0	0	0	-			
	5月	2		1	0	0	0	0	0	0	1	0	0	0	0	0	0	0	0	0	0	0	0	0	0	0	0	0	0	0	2	0	2	100.0%			
	6月	6			0	0	0	0	0	0	0	0	2	1	0	0	1	1	0	0	0	0	0	0	0	0	0	0	0	2	3	0	1	2	4	6	33.3%
	7月	1				0	0	0	0	0	0	0	0	0	0	0	0	0	0	0	0	0	0	0	0	0	0	0	0	0	0	0	0	1	0	1	100.0%
	8月	0					0	0	0	0	0	0	0	0	0	0	0	0	0	0	0	0	0	0	0	0	0	0	0	0	0	0	0	0	0	-	
	9月	5						0	0	0	0	1	0	0	0	0	2	0	0	0	0	0	0	0	0	0	0	0	0	3	2	0	0	3	2	5	60.0%
	10月	1							0	0	0	0	0	0	0	0	0	0	0	0	0	0	0	0	0	0	0	0	0	0	0	0	0	0	0	-	
	11月	2								0	0	0	0	0	0	0	0	0	0	0	0	0	0	0	0	0	0	0	0	0	0	0	0	0	0	0	-
	12月	0									0	0	0	0	0	0	0	0	0	0	0	0	0	0	0	0	0	0	0	0	0	0	0	0	0	-	
	1月	5										0	0	0	0	0	0	0	0	0	0	0	0	0	0	0	0	0	0	0	0	0	0	0	0	0	-
	2月	5											0	0	0	0	0	0	0	0	0	0	0	0	0	0	0	0	0	0	0	0	0	0	0	0	-
	3月	11												1	0	0	0	0	0	0	0	0	0	0	0	0	0	0	0	0	0	0	0	0	0	0	-
	4月	1													0	0	0	0	0	0	0	0	0	0	0	0	0	0	0	0	0	0	0	0	0	0	-
5月	4														0	0	0	0	0	0	0	0	0	0	0	0	0	0	0	0	0	0	0	0	0	-	
6月	2															0	0	0	0	0	0	0	0	0	0	0	0	0	0	0	0	0	0	0	0	-	
7月	1																0	0	0	0	0	0	0	0	0	0	0	0	0	0	0	0	0	0	0	-	
8月	2																	0	0	0	0	0	0	0	0	0	0	0	0	0	0	0	0	0	0	-	
9月	6																		0	0	0	0	0	0	0	0	0	0	0	0	0	0	0	0	0	-	
10月	0																			0	0	0	0	0	0	0	0	0	0	0	0	0	0	0	0	-	
11月	2																				0	0	0	0	0	0	0	0	0	0	0	0	0	0	0	-	
12月	2																					0	0	0	0	0	0	0	0	0	0	0	0	0	0	-	
1月	1																						0	0	0	0	0	0	0	0	0	0	0	0	0	-	
2月	12																							0	0	0	0	0	0	0	0	0	0	0	0	-	
3月	3																								0	0	0	0	0	0	0	0	0	0	0	0	-
合計		74	0	1	0	0	0	0	0	0	0	1	1	1	0	4	3	5	9	11	0	4	2	41	10	17	6	58	16	74				52.9% ^{※1}			



契約申込み(同時申込み) 標準期間(9ヶ月)超過理由 [H28.4~H30.3]

契約申込み(同時申込み)
標準期間(9ヶ月)超過理由 [H28.4~H30.3]

超過理由	件数
A. 申込者都合(申込書不備)	5
B. 申込者都合(申込内容変更)	7
C. 受付者都合(申込集中)	0
D. 受付者都合(特殊検討、検討量大)	1
E. 受付者都合(受付・検討不備)	0
F. 申込者並びに受付者都合	0
G. 電源募集Pによる保留	0
H. 計画策定Pによる保留	0
I. その他(複数要因含む)	3
合計	16

※1 標準検討期間内の回答件数が確定した月までを対象に期限内回答率を算出。
 ※2 契約申込み1件に対し複数の電源種別が混在している案件は集計対象外。
 ※3 回答予定日を発電設備等系統連系希望者と合意した日に設定した案件については集計対象外。

以上