

#130

容量確保契約管理

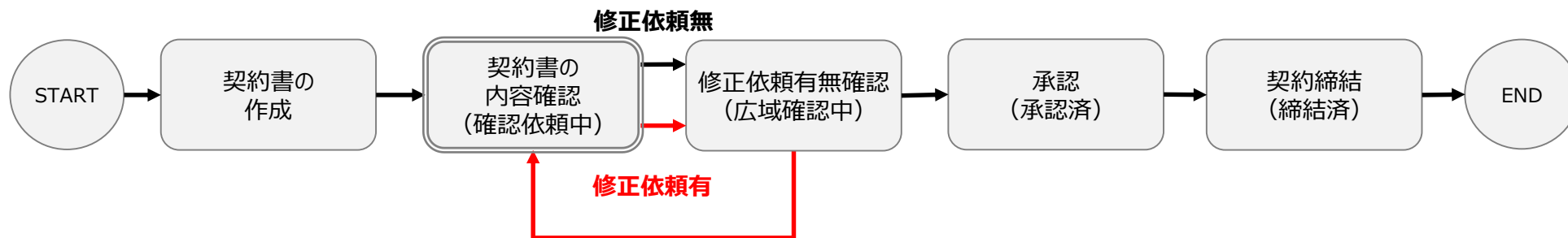
1章 容量確保契約管理について	1
(1) 容量確保契約管理について	1
2章 契約書情報の照会	2
(1) 照会手順	2
(2) 契約書情報の照会	4
3章 容量確保契約書の確認・修正	9
(1) アクセス方法	9
(2) 容量確保契約書の確認・修正依頼	12
(3) メール通知	18
4章 変更契約書の確認・修正	19
(1) アクセス方法	19
(2) 変更契約書の確認・修正依頼	21
(3) メール通知	29
5章 解約合意書の確認・修正	30
(1) アクセス方法	30
(2) 解約合意書の確認・修正依頼	33
(3) メール通知	40
6章 容量確保契約情報管理における容量や金額の算定方法	41
(1) 契約書一覧画面	41
(2) 契約書詳細画面	42
(3) 契約書電源等詳細画面	43
変更履歴	48

(1) 容量確保契約管理について

容量確保契約管理には、「容量確保契約書／変更契約書／解約合意書の照会・確認・修正依頼」、「解約通知書の照会」の操作手順を記載しています。
容量確保契約書／変更契約書／解約契約書の照会・確認・修正依頼、解約通知書の照会の基本的な流れは以下のとおりです。



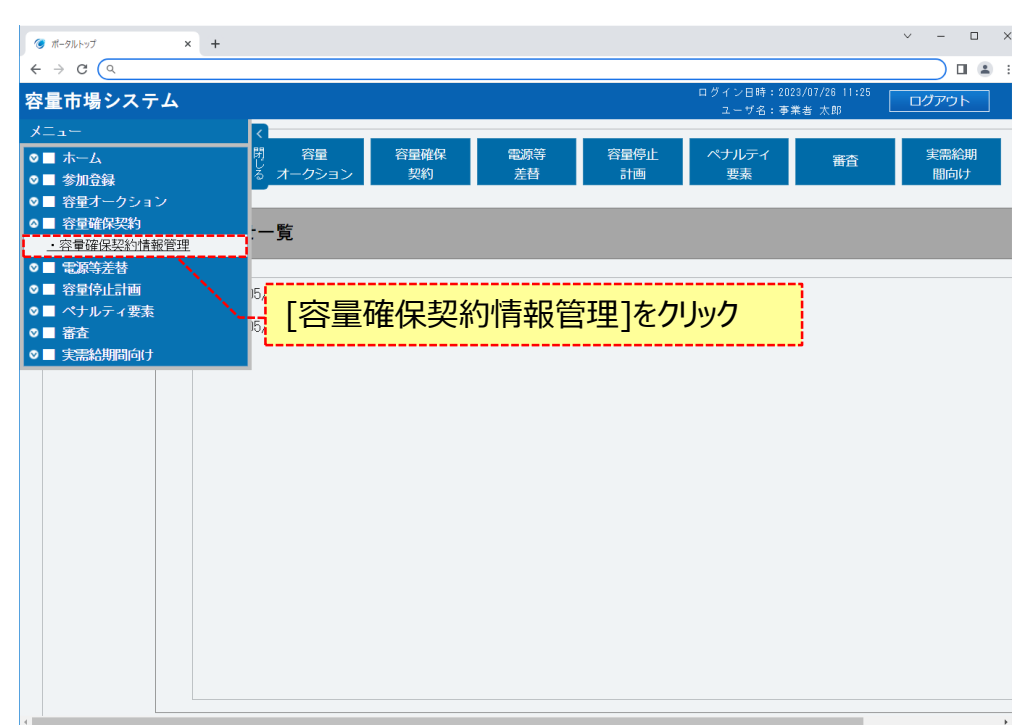
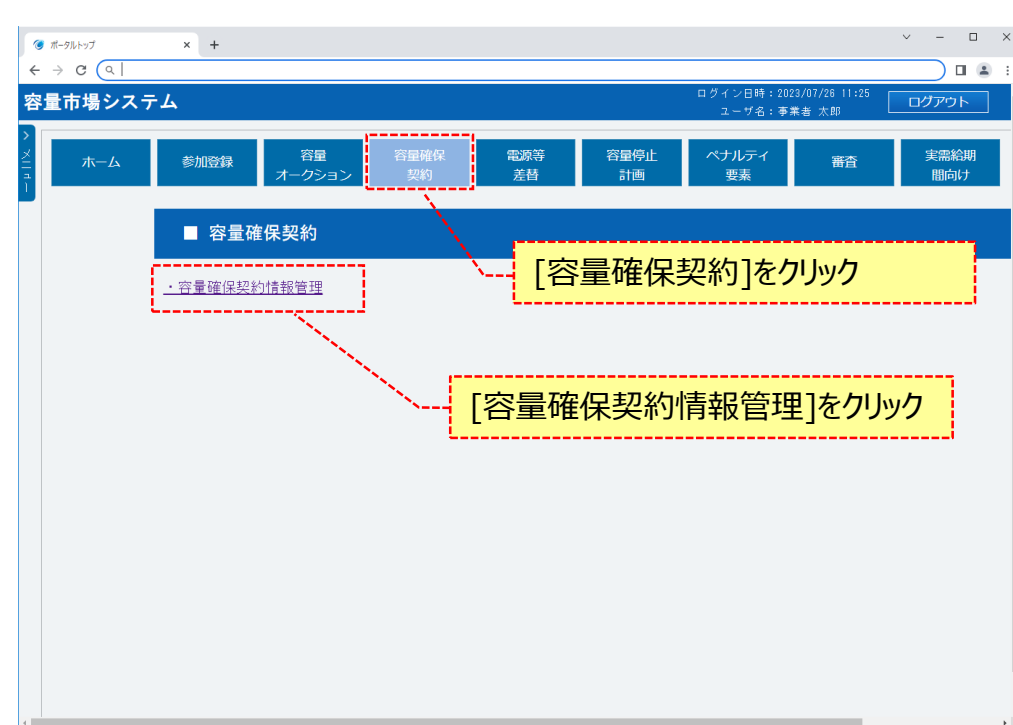
容量確保契約管理（括弧はステータスを記載）



(1) 照会手順

登録されている契約書情報の照会を行います。

- ① [容量確保契約]のリンク画面の[容量確保契約情報管理]をクリック、または、画面左上部のメニューから、[容量確保契約情報管理]をクリックしてください。



(1) 照会手順

②契約書一覧画面が表示されます。

「容量市場システムマニュアル_容量確保契約管理_別冊」を確認の上、対象の検索条件を入力してください。

検索条件を入力した後、[検索]をクリックしてください。

容量市場システム

ログイン日時: 2020/08/09 16:47
ユーザ名: 事業者 敬一郎 ログアウト

契約書一覧画面

TOP > 容量確保契約 > 容量確保契約情報管理 > 契約書一覧画面

契約締結日	yyyy/mm/dd形式で入力してください。 <input type="text"/> ~ <input type="text"/>
実需給年度	半角数字で入力してください。 <input type="text"/>
事業者コード	半角英数字で入力してください。 0C11
参加登録申請者名	全角または半角文字で入力してください。 株式会社0C11
ステータス	ステータスを指定してください。 <input type="text"/>

検索

Copyright OCCTO. All Rights Reserved.

「容量市場システムマニュアル_容量確保契約管理_別冊」を確認の上、検索条件を入力

※検索結果出力時の制限事項
・出力できる検索結果の上限は、2,000件です。

検索条件を入力後、[検索]をクリック

(2) 契約書情報の照会

① 契約書一覧に契約書情報の検索結果が表示されます。

契約書の詳細を確認する場合、対象情報の[選択]ラジオボタンにチェックを入れた後、[契約書詳細参照]をクリックしてください。

契約書一覧をダウンロードする場合、[CSV出力]をクリックしてください。出力されるCSVファイルの内容については、「容量市場システムマニュアル_別冊_ファイル項目一覧」の容量確保契約書一覧CSVを参照してください。

広域機関が契約書の確認を依頼した後、または、契約書を承認した後、参加資格事業者に通知メールが送信されます。メールの内容については、「容量市場システムマニュアル_容量確保契約管理_別冊」を確認してください。

容量市場システム

ログイン日時: 2020/09/29 10:37
ユーザ名: 事業者 敬一郎

契約書一覧画面

TOP > 容量確保契約 > 容量確保契約情報管理 > 契約書一覧画面

契約書一覧

1 - 1件 (全1件) <<最初 | <前へ | | 次へ> | 最後>>

選択	契約番号	契約種別区分	ステータス	実需給 年度	事業者 コード	参加登録申請者名	契約 締結日	容量確保契約 容量[kW]
<input checked="" type="radio"/>	Q0000001105	容量確保契約書	締結済	2025	0011	株式会社0011	2020/03/06	17,900

1 - 1件 (全1件) <<最初 | <前へ | | 次へ> | 最後>>

CSV出力 契約書詳細参照

契約書確認

契約書のステータスを表示

契約書の詳細を確認する場合、対象[選択]ラジオボタンにチェックを入れる

契約書の詳細を確認する場合、[契約書詳細参照]をクリック

契約書一覧をダウンロードする場合、[CSV出力]をクリック

(2) 契約書情報の照会

- ② 契約書一覧にて、[契約書詳細参照]をクリックした場合、契約書詳細画面が表示されます。
契約情報に契約書の情報が表示されます。契約書を確認する場合、対象ファイルをクリックしてください。

契約書詳細画面

容量市場システム ログイン日時: 2023/08/08 13:17 ユーザ名: 事業者 太郎 ログアウト

契約書詳細画面

TOP > 容量確保契約 > 容量確保契約情報管理 > 契約書一覧画面 > 契約書詳細画面

契約情報	
契約種別区分	容量確保契約書
契約番号	0000009528
実需給年度	2032
事業者コード	H011
参加登録申請者名	株式会社事業者H011
契約締結日	yyyy/mm/dd形式で入力してください。
容量確保契約容量[kW]	500
ステータス	確認依頼中
確認結果修正依頼有無	確認結果修正依頼有無を指定してください。 <input checked="" type="radio"/> 無 <input type="radio"/> 有
確認結果修正依頼事項	全角または半角文字で入力してください。
契約書(本紙)	H011_2032_容量確保契約書_本紙.pdf
契約書(別紙)	H011_2032_容量確保契約書_別紙.pdf
事業者へのコメント	全角または半角文字で入力してください。

契約書を確認する場合、対象ファイルをクリック

(2) 契約書情報の照会

③対象契約電源等情報一覧に、契約された電源等情報が表示されます。

契約電源等情報の詳細を確認する場合、対象情報の[選択]ラジオボタンにチェックを入れて、[電源等詳細参照]をクリックしてください。

容量市場システム

ログイン日時: 2021/01/08 15:58
ユーザー名: 事業者 京一郎

契約書詳細画面

対象契約電源等情報一覧

選 択	電源等 識別番号	電源等の名称	符号化 名称	容量を提供する 電源等の区分	契約単価 [円/kWh]	容量確保 契約容量[kWh]	経過措置 控除容量[kWh]	容量確保 契約金額[円]	リリースオークション 交付額[円]	リリースオークション 請求額[円]
<input checked="" type="radio"/>	0000000159	変動電源単独	0000000107	変動電源 (単独)	90,000	5,000	対象外	450,000,000	0	0
<input type="radio"/>	0000000165	固定電源	0000000106	安定電源	80,000	9,000	対象外	720,000,000	0	0
<input type="radio"/>	0000000169	安定電源2	0000000108	安定電源	82,000	4,000	対象外	328,000,000	0	0
<input type="radio"/>	-	安定電源3	-	安定電源	差替先電源	-	-	-	-	-

対象情報の[選択]ラジオボタンにチェックを入れる

[電源等詳細参照]をクリック

ポータル
登録

電源等詳細
参照

(2) 契約書情報の照会

④対象契約電源等情報一覧にて、[電源等詳細参照]をクリックした場合、契約書電源等詳細画面が表示されます。
契約電源等情報の詳細の確認が終わったら、[戻る]をクリックしてください。

容量市場システム
契約書電源等詳細画面
ログイン日時: 2024/07/26 11:25
ユーザ名: 事業者 太郎 ログアウト

TOP > 容量確保契約 > 容量確保契約情報管理 > 契約書一覧画面 > 契約書詳細画面 > 契約書電源等詳細画面

契約情報	
契約種別区分	容量確保契約書
契約番号	0000009431
実働給年座	2045
事業者コード	H011
参加登録申請者名	株式会社事業者H011
ステータス	締結済

電源等情報	
電源等識別番号	0000003867
電源等の名称	2045電源データ432
符号化名称	0000001092
容量を提供する電源等の区分	安定電源
エリア名	関西
契約単価[円/kWh]	3,000
メインオークションの契約単価[円/kWh]	* 半角数字で入力してください。 3000
調達オークションの契約単価[円/kWh]	* 半角数字で入力してください。 0
容量確保契約容量[kWh]	2,200
メインオークションの容量確保契約容量[kWh]	* 半角数字で入力してください。 2200
調達オークションの容量確保契約容量[kWh]	* 半角数字で入力してください。 0
退出容量[kWh]	* 半角数字で入力してください。 0

容量市場システム
契約書電源等詳細画面
ログイン日時: 2024/07/26 11:25
ユーザ名: 事業者 太郎 ログアウト

TOP > 容量確保契約 > 容量確保契約情報管理 > 契約書一覧画面 > 契約書詳細画面 > 契約書電源等詳細画面

経過措置控除容量[kWh]	対象外
容量確保契約金額[円]	6,600,000
約定総額[円]	6,600,000
経過措置控除額[円]	
経済的ペナルティ要素に基づく控除額[円]	0
調整不調電源のペナルティ要素に基づく控除額[円]	* 半角数字で入力してください。 0
その他ペナルティ要素に基づく控除額[円]	* 半角数字で入力してください。 0
参入ペナルティの有無	参入ペナルティの有無を指定してください。 ◎ 無 ☐ 有
リリースオークションの契約単価[円/kWh]	* 半角数字で入力してください。 0
リリースオークションの容量確保契約容量[kWh]	* 半角数字で入力してください。 0
リリースオークション交付額[円]	* 半角数字で入力してください。 0
リリースオークション請求額[円]	* 半角数字で入力してください。 0

戻る

Copyright ©OCCTO. All Rights Reserved.

契約電源等情報の詳細の確認が終わったら、
[戻る]をクリック

<これ以降の項目は右へ>

(1) アクセス方法

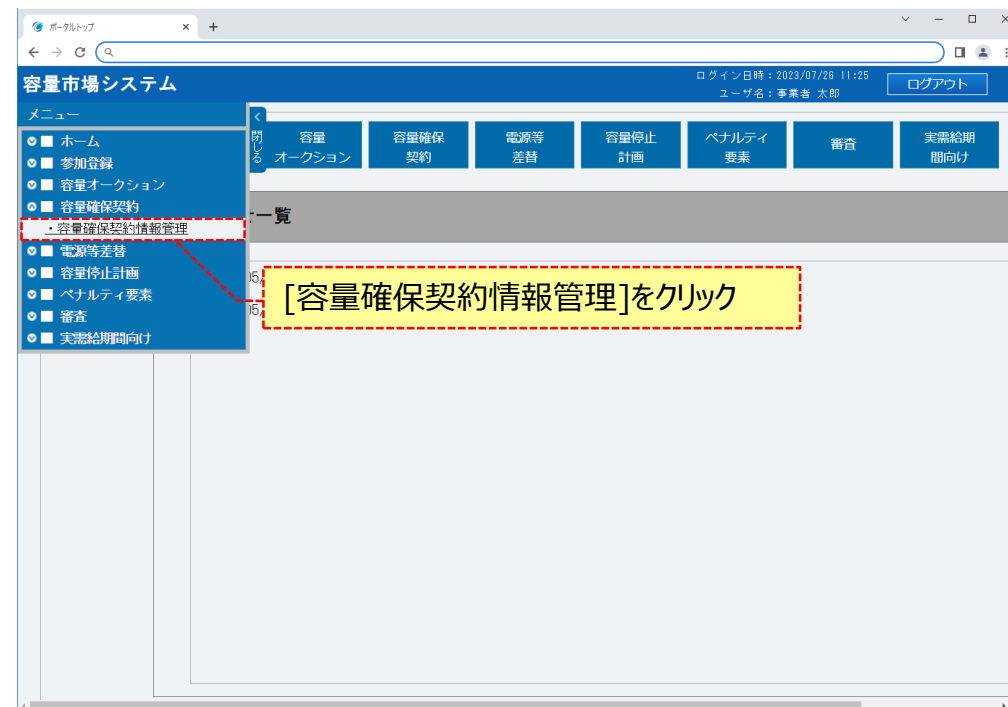
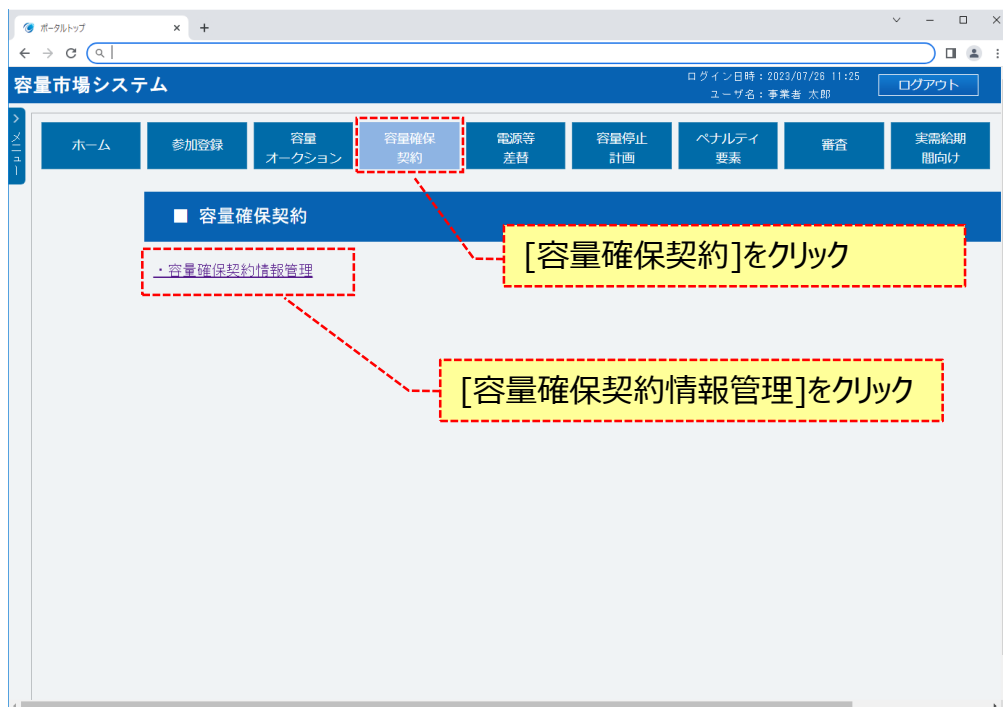
容量確保契約書の確認・修正依頼を行います。

広域機関が契約書の確認を依頼した後、オークション参加資格事業者へ通知メールが送信されます。

メールの内容については、「容量市場システムマニュアル_容量確保契約管理_別冊」を確認してください。

容量確保契約書の確認・修正依頼が可能な情報は、契約書のステータスが「確認依頼中」となっている情報です。

- ① [容量確保契約]のリンク画面の[容量確保契約情報管理]をクリック、または、画面左上部のメニューから、[容量確保契約情報管理]をクリックしてください。



(1) アクセス方法

②契約書一覧画面が表示されます。

「容量市場システムマニュアル_容量確保契約管理_別冊」を確認の上、対象の検索条件を入力してください。

検索条件を入力した後、[検索]をクリックしてください。

容量市場システム

ログイン日時: 2020/08/09 18:47
ユーザ名: 事業者 敬一郎

契約書一覧画面

TOP > 容量確保契約 > 容量確保契約情報管理 > 契約書一覧画面

「容量市場システムマニュアル_容量確保契約管理_別冊」を確認の上、検索条件を入力

契約締結日	yyy/mm/dd形式で入力してください。 <input type="text"/> ~ <input type="text"/>
実需給年度	半角数字で入力してください。 <input type="text"/>
事業者コード	半角英数字で入力してください。 0C11
参加登録申請者名	全角または半角文字で入力してください。 株式会社0C11
ステータス	ステータスを指定してください。 <input type="text"/>

検索

Copyright OCCTO. All Rights Reserved.

検索条件を入力後、[検索]をクリック

(1) アクセス方法

③契約書一覧に契約書情報の検索結果が表示されます。

容量確保契約書の確認・修正依頼をする場合、対象情報の[選択]ラジオボタンにチェックを入れた後、[契約書確認]をクリックしてください。容量確保契約書の確認・修正依頼が可能な情報は、契約書のステータスが「確認依頼中」となっている情報です。

容量市場システム

ログイン日時: 2020/03/09 16:47
ユーザ名: 事業者 敬一郎

契約書一覧画面

TOP > 容量確保契約 > 容量確保契約情報管理 > 契約書一覧画面

契約書一覧

1 - 1 件 (全1件)

選択	契約番号	契約種別区分	ステータス	実需給年度	事業者コード	参加登録申請者名	契約締結日	容量確保契約容量[kW]
<input checked="" type="radio"/>	0000000105	容量確保契約書	確認依頼中	2025	0C11	株式会社0C11	2020/03/05	17,900

契約種別区分が「容量確保契約書」になっていること

ステータスが「確認依頼中」になっていること

対象[選択]ラジオボタンにチェックを入れる

[契約書確認]をクリック

CSV出力 契約書詳細参照

契約書確認

Copyright OCCTO. All Rights Reserved.

(2) 容量確保契約書の確認・修正依頼

① 契約書詳細画面が表示されます。

容量確保契約書を確認した後、契約情報にて確認結果修正依頼有無を指定してください。

確認結果修正依頼有無に「有」を指定した場合、確認結果修正依頼事項を入力してください。

契約情報	
契約種別区分	容量確保契約書
契約番号	0000009528
実需給年度	2032
事業者コード	H011
参加登録申請者名	株式会社事業者H011
契約締結日	yyyy/mm/dd形式で入力してください。
容量確保契約容量[kW]	500
ステータス	確認依頼中
確認結果修正依頼有無	確認結果修正依頼有無を指定してください。 <input type="radio"/> 無 <input checked="" type="radio"/> 有
確認結果修正依頼事項	全角または半角文字で入力してください。
契約書(本紙)	H011_2032_容量確保契約書_本紙.pdf
契約書(別紙)	H011_2032_容量確保契約書_別紙.pdf

(2) 容量確保契約書の確認・修正依頼

② 電源等情報の契約内容を確認する場合、対象契約電源等情報一覧にて、確認対象情報の[選択]ラジオボタンにチェックを入れて、[電源等詳細参照]をクリックしてください。

容量市場システム

ログイン日時: 2021/01/06 13:34
ユーザ名: 事業者 京一郎

契約書詳細画面

契約書詳細画面

対象契約電源等情報一覧

選 択	電源等 識別番号	電源等の名称	符号化 名称	容量を提供する 電源等の区分	契約単価 [円/kWh]	容量確保 契約容量[kWh]	経過措置 控除容量[kWh]	容量確保 契約金額[円]	リリースオークション 交付額[円]	リリースオークション 請求額[円]
<input checked="" type="radio"/>	0000000159	変動電源単独	0000000107	変動電源 (単独)	80,000	5,000	対象外	450,000,000	0	0
<input type="radio"/>	0000000165	固定電源	0000000106	安定電源	80,000	8,000	対象外	720,000,000	0	0
<input type="radio"/>	0000000169	安定電源 2	0000000108	安定電源	82,000	4,000	対象外	328,000,000	0	0

対象情報の[選択]ラジオボタンにチェックを入れる

[電源等詳細参照]をクリック

ベナルティ
登録

電源等詳細
参照

契約書変更履歴一覧

管理 枝番	更新者ID	変更前 ステータス	変更後 ステータス	電源等 識別番号	電源等の名称	変更前契約 単価[円/kWh]	変更後契約 単価[円/kWh]	変更前容量 確保契約容量[kWh]	変更後容量確保 契約容量[kWh]	更新日
----------	-------	--------------	--------------	-------------	--------	--------------------	--------------------	----------------------	----------------------	-----

(2) 容量確保契約書の確認・修正依頼

③対象契約電源等情報一覧にて、[電源等詳細参照]をクリックした場合、契約書電源等詳細画面が表示されます。
電源等情報の契約内容の確認が終わったら、[戻る]をクリックして、契約書詳細画面に戻ります。

電源等情報の契約内容の確認が終わったら、
[戻る]をクリック

<これ以降の項目は右へ>

(2) 容量確保契約書の確認・修正依頼

- ④ 契約書の確認結果を登録する場合、[確認]をクリックしてください。
入力内容に誤りがあった場合は、エラーメッセージが表示されるので、エラーメッセージに基づき①に戻って修正を行ってください。
契約書情報の確認結果の登録をやめる場合、[戻る]をクリックしてください。

容量市場システム

ログイン日時: 2020/03/09 18:47
ユーザ名: 事業者 敬一郎

契約書詳細画面

契約書変更履歴一覧

管理 枝番	更新者ID	変更前 ステータス	変更後 ステータス	電源等 識別番号	電源等の名称	変更前契約 単価[円/kWh]	変更後契約 単価[円/kWh]	変更前容量 確保契約容量[kW]
1	A420000280	広域未確認	確認依頼中	0000000160	安定電源 1	87,000	86,000	9,000

戻る

確認

Copyright OCCTO. All Rights Reserved.

契約書情報の確認結果の登録をやめる場合、
[戻る]をクリック

契約書の確認結果を登録する場合、
[確認]をクリック

(2) 容量確保契約書の確認・修正依頼

- ⑤ 契約書詳細画面にて、[確認]をクリックした場合、契約書確認画面が表示されます。契約書の確認結果を登録する場合、[実行]をクリックしてください。入力内容に誤りがあった場合は、エラーメッセージが表示されるので、エラーメッセージに基づき①に戻って修正を行ってください。入力内容を修正する場合は、[戻る]をクリックし、①に戻って修正を行ってください。

容量市場システム

契約書確認画面

info.regist.confirm: 下記の情報で登録します。よろしいですか。

契約情報	
契約種別区分	容量確保契約書
契約番号	000000105
実需給年度	2025
事業者コード	0C11
参加登録申請者名	株式会社0C11
契約締結日	2020/03/05
容量確保契約容量[kW]	17,900
ステータス	広域確認中(修正票)
作成理由	
確認結果修正依頼有無	<input checked="" type="radio"/> 無 <input type="radio"/> 有
確認結果修正依頼事項	
契約書(本紙)	容量確保契約書_本紙.pdf
契約書(別紙)	容量確保契約書_別紙.pdf
事業者へのコメント	契約内容の確認依頼です。

<これ以降の項目は右へ>

容量市場システム

契約書確認画面

info.regist.confirm: 下記の情報で登録します。よろしいですか。

対象契約電源等情報一覧								
電源等識別番号	電源等の名称	符号化名称	容量を提供する電源等の区分	契約単価 [円/kWh]	容量確保契約容量[kW]	経過措置控除容量[kW]	容量確保契約金額[円]	リリ交付
0000000160	安定電源Ⅰ	0000000097	安定電源	86,000	8,900		対象外	765,400,000
0000000161	安定電源Ⅱ	0000000098	安定電源	85,000	5,000		対象外	425,000,000
0000000166	安定電源Ⅲ	0000000099	安定電源	85,000	4,000		対象外	340,000,000

戻る

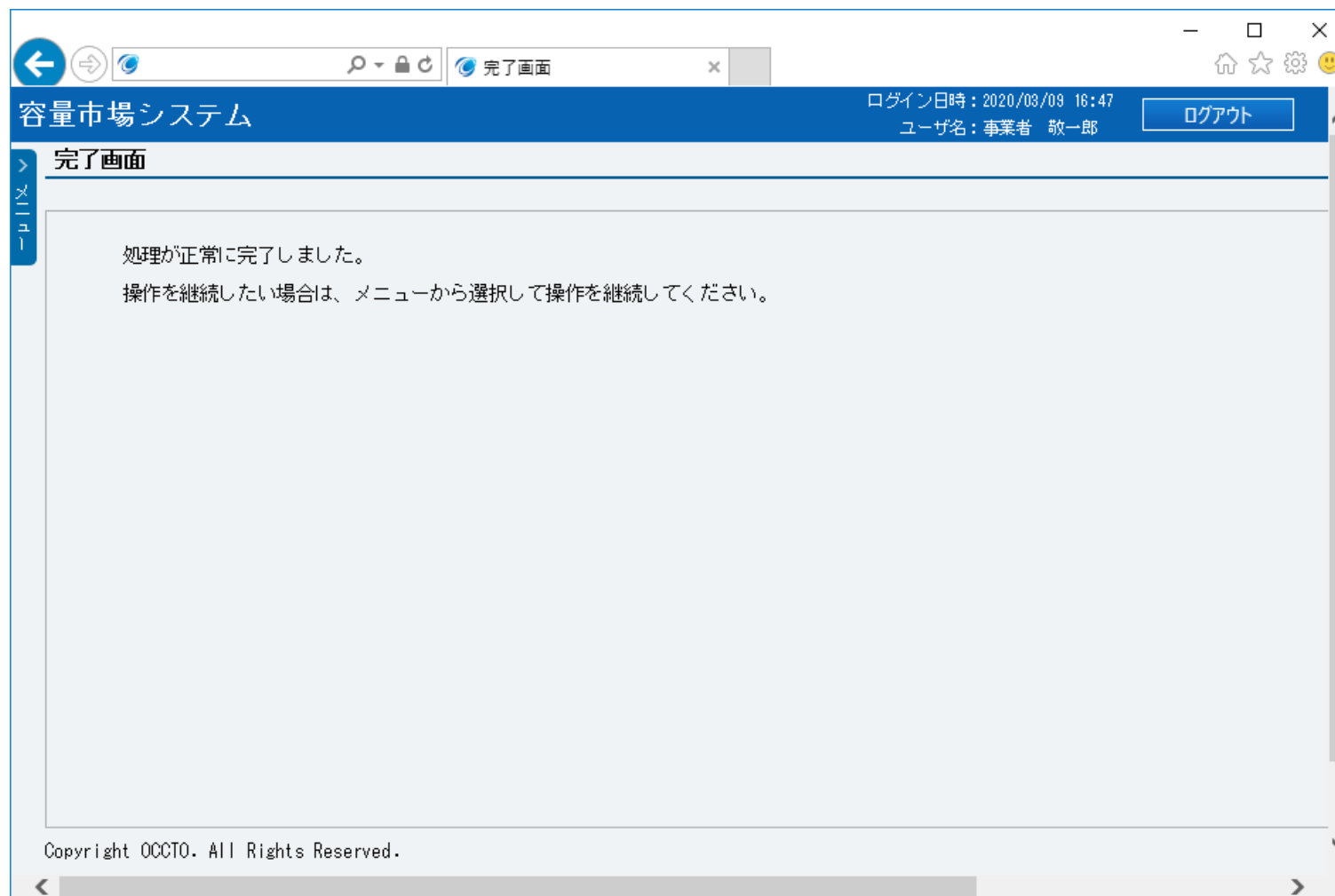
実行

入力内容を修正する場合、
[戻る]をクリック

契約書の確認結果を登録する場合、
[実行]をクリック

(2) 容量確保契約書の確認・修正依頼

⑥処理完了メッセージが表示されます。容量確保契約書の確認・修正依頼が完了です。



(3) メール通知

① 契約書の確認結果を登録した場合、通知メールが送信されます。

メールの内容については、「容量市場システムマニュアル_容量確保契約管理_別冊」を確認してください。

容量確保契約書の確認・修正は以上です。

(1) アクセス方法

②契約書一覧画面が表示されます。

「容量市場システムマニュアル_容量確保契約管理_別冊」を確認の上、対象の検索条件を入力してください。

検索条件を入力した後、[検索]をクリックしてください。

容量市場システム

ログイン日時: 2020/03/10 16:45
ユーザ名: 事業者 敬一郎

契約書一覧画面

「容量市場システムマニュアル_容量確保契約管理_別冊」を確認の上、検索条件を入力

契約締結日	yyyy/mm/dd形式で入力してください。 <input type="text"/> ~ <input type="text"/>
実需給年度	半角数字で入力してください。 <input type="text"/>
事業者コード	半角英数字で入力してください。 0C11
参加登録申請者名	全角または半角文字で入力してください。 株式会社0C11
ステータス	ステータスを指定してください。 <input type="text"/>

検索

Copyright OCCTO. All Rights Reserved.

検索条件を入力後、[検索]をクリック

(1) アクセス方法

③ 契約書一覧に契約書情報の検索結果が表示されます。

変更契約書を確認・修正依頼をする場合、対象情報の[選択]ラジオボタンにチェックを入れた後、[契約書確認]をクリックしてください。変更契約書の確認・修正依頼が可能な情報は、契約書のステータスが「確認依頼中」となっている情報です。

契約書一覧画面

容量市場システム

ログイン日時: 2020/03/10 16:45
ユーザー名: 事業者 敬一郎

契約書一覧

1 - 2 件 (全2件)

選択	契約番号	契約種別区分	ステータス	実需給年度	事業者コード	参加登録申請者名	契約締結日	容量確保契約容量[kW]
<input type="radio"/>	0000000105	容量確保契約書	締結済	2025	0C11	株式会社0C11	2020/03/06	17,900
<input checked="" type="radio"/>	0000000112	変更契約書	確認依頼中	2025	0C11	株式会社0C11	2020/03/10	16,900

1 - 2 件 (全2件)

CSV出力 契約書詳細参照

契約書確認

電力広域的運営推進機関
Organization for Cross-regional Coordination of Transmission Operators, J

OCCTO

(2) 変更契約書の確認・修正依頼

① 契約書詳細画面が表示されます。

変更契約書を確認した後、契約情報にて、確認結果修正依頼有無を指定してください。

確認結果修正依頼有無に「有」を指定した場合、確認結果修正依頼事項を入力してください。

契約情報	
契約種別区分	変更契約書
契約番号	0000006728
実需給年度	2036
事業者コード	H011
参加登録申請者名	株式会社事業者H011
契約締結日	yyyy/mm/dd形式で入力してください。
容量確保契約容量[kW]	12,100
ステータス	確認依頼中
作成理由	全角または半角文字で入力してください。
確認結果修正依頼有無	確認結果修正依頼有無を指定してください。 <input type="radio"/> 無 <input checked="" type="radio"/> 有
確認結果修正依頼事項	全角または半角文字で入力してください。
契約書(本紙)	H011_2036_変更契約書_本紙.pdf

確認結果修正依頼有無を指定

確認結果修正依頼有無に「有」を指定した場合、
依頼事項を入力

(2) 変更契約書の確認・修正依頼

②書類を提出する場合、変更契約時の提出書類一覧にて、ファイルをアップロードしてください。

選択した添付ファイル（画面に表示しているファイル名）をクリアする場合、
[クリア]をクリック

※アップロード時の制限事項

- アップロード可能なファイルの拡張子は「pdf、csv、xls、xlsx」です。
- アップロード可能なファイルサイズの上限は4MBです。
- 最大5ファイルまでアップロード可能です。
- アップロードファイル名（ファイルパス除く/拡張子含む）の最大文字数は、50文字です。

(2) 変更契約書の確認・修正依頼

③ 提出済書類を削除する場合、変更契約時の登録済添付ファイル一覧にて、対象ファイルの[削除]チェックボックスにチェックを入れてください。

容量市場システム

ログイン日時: 2020/03/10 17:34
ユーザ名: 事業者 敬一郎

契約書詳細画面

変更契約時の登録済添付ファイル一覧

削除	No.	変更契約時の提出書類
<input checked="" type="checkbox"/>	1	変更契約時提出書類.pdf

提出済書類を削除する場合、
チェックを入れる

(2) 変更契約書の確認・修正依頼

- ④ 電源等情報の契約内容を確認する場合、対象契約電源等情報一覧にて、確認対象情報の[選択]ラジオボタンにチェックを入れて、[電源等詳細参照]をクリックしてください。

容量市場システム

ログイン日時: 2021/01/06 13:38
ユーザー名: 事業者 展一郎

契約書詳細画面

TOP > 容量確保契約 > 容量確保契約情報管理 > 契約書一覧画面 > 契約書詳細画面

対象契約電源等情報一覧

選 択	電源等 識別番号	電源等の名称	符号化 名称	容量を提供する 電源等の区分	契約単価 [円/kWh]	容量確保 契約容量[kWh]	経過措置 排除容量[kWh]	容量確保 契約金額[円]	リリースオークション 交付額[円]	リリースオークション 請求額[円]
<input checked="" type="radio"/>	0000000162	固定電源 1	0000000100	安定電源	89,999	8,999	対象外	809,901,001	0	0

対象情報の[選択]ラジオボタンにチェックを入れる

[電源等詳細参照]をクリック

パナティ
登録

電源等詳細
参照

契約書変更履歴一覧

(2) 変更契約書の確認・修正依頼

⑤対象契約電源等情報一覧にて、[電源等詳細参照]をクリックした場合、契約書電源等詳細画面が表示されます。電源等情報の契約内容の確認が終わったら、[戻る]をクリックして、契約書詳細画面に戻ります。

契約電源等情報の詳細の確認が終わったら、
[戻る]をクリック

<これ以降の項目は右へ>

(2) 変更契約書の確認・修正依頼

⑥ 契約書の確認結果を登録する場合、[確認]をクリックしてください。

入力内容に誤りがあった場合は、エラーメッセージが表示されるので、エラーメッセージに基づき①に戻って修正を行ってください。
契約書情報の確認結果の登録をやめる場合、[戻る]をクリックしてください。

容量市場システム

ログイン日時: 2020/03/10 17:34
ユーザ名: 事業者 敬一郎

契約書詳細画面

TOP > 容量確保契約 > 容量確保契約情報管理 > 契約書一覧画面 > 契約書詳細画面

契約書変更履歴一覧

管理 枝番	更新者ID	変更前 ステータス	変更後 ステータス	電源等 識別番号	電源等の名称	変更前契約 単価 [円/kWh]	変更後契約 単価 [円/kWh]	変更前容量 確保契約容量 [kW]
2	A420000280	広域確認中 (修正無)	確認依頼中					
1	U070000300	確認依頼中	広域確認中 (修正無)	0000000160	安定電源 I	86,000	79,000	8,900
1	U070000300	確認依頼中	広域確認中 (修正無)	0000000161	安定電源 II	85,000	85,000	5,000
1	U070000300	確認依頼中	広域確認中 (修正無)	0000000166	安定電源 III	85,000	85,000	4,000

戻る

確認

契約書情報の確認結果の登録をやめる場合、
[戻る]をクリック

契約書の確認結果を登録する場合、
[確認]をクリック

(2) 変更契約書の確認・修正依頼

⑦ 契約書詳細画面にて、[確認]をクリックした場合、契約書確認画面が表示されます。

契約書の確認結果を登録する場合、[実行]をクリックしてください。

入力内容に誤りがあった場合は、エラーメッセージが表示されるので、エラーメッセージに基づき①に戻って修正を行ってください。

入力内容を修正する場合は、[戻る]をクリックし、①に戻って修正を行ってください。

容量市場システム

契約書確認画面

Info.regist.confirm: 下記の情報で登録します。よろしいですか。

契約情報

契約種別区分	変更契約書
契約番号	0000006728
実需給年度	2036
事業者コード	H011
参加登録申請者名	株式会社事業者H011
契約締結日	
容量確保契約容量[kW]	12,100
ステータス	広域確認中 (修正有)
作成理由	
確認結果修正依頼有無	<input type="radio"/> 無 <input checked="" type="radio"/> 有
確認結果修正依頼事項	確認結果修正依頼事項
契約書 (本紙)	H011_2036_変更契約書_本紙.pdf
契約書 (別紙)	H011_2036_変更契約書_別紙.pdf
事業者へのコメント	

<これ以降の項目は右へ>

容量市場システム

契約書確認画面

Info.regist.confirm: 下記の情報で登録します。よろしいですか。

変更契約時の登録済添付ファイル一覧

削除	No.	変更契約時の登録済添付ファイル
<input type="checkbox"/>	1	変更契約時提出書類.pdf

対象契約電源等情報一覧

電源等識別番号	電源等の名称	符号化名称	容量を提供する電源等の区分	契約単価 [円/kWh]	容量確保契約容量 [kW]	超過措置性 除容量 [kW]	容量確保契約金額 [円]	リリ交付
0000000180	安定電源 I	0000000097	安定電源	79,000	7,900	対象外	624,100,000	
0000000181	安定電源 II	0000000098	安定電源	85,000	5,000	対象外	425,000,000	
0000000186	安定電源 III	0000000099	安定電源	85,000	4,000	対象外	340,000,000	

戻る

実行

Copyright ©OCCTO. All Rights Reserved.

入力内容を修正する場合、
[戻る]をクリック

契約書の確認結果を登録する場合、
[実行]をクリック

(2) 変更契約書の確認・修正依頼

⑧処理完了メッセージが表示されます。変更契約書の確認・修正依頼が完了です。



(3) メール通知

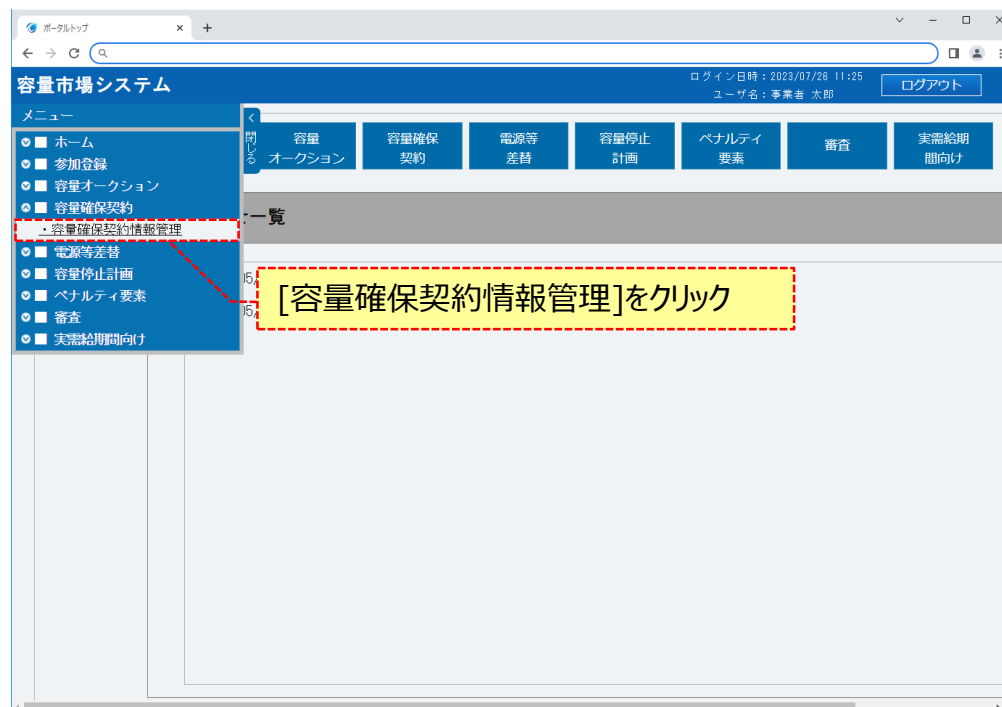
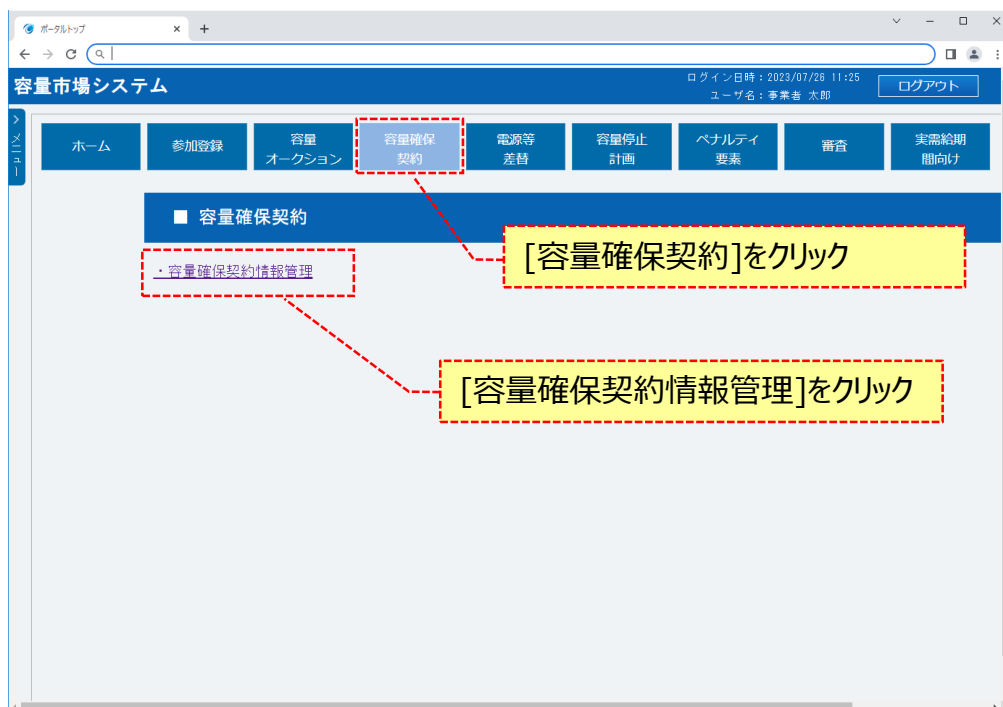
- ① 契約書の確認結果を登録した場合、通知メールが送信されます。
メールの内容については、「容量市場システムマニュアル_容量確保契約管理_別冊」を確認してください。

変更契約書の確認・修正は以上です。

(1) アクセス方法

解約合意書の確認・修正依頼を行います。
広域機関が契約書の確認を依頼した後、オークション参加資格事業者へ通知メールが送信されます。
メールの内容については、「容量市場システムマニュアル_容量確保契約管理_別冊」を確認してください。
解約合意書の確認・修正依頼が可能な情報は、契約書のステータスが「確認依頼中」となっている情報です。

- ① [容量確保契約]のリンク画面の[容量確保契約情報管理]をクリック、
または、画面左上部のメニューから、[容量確保契約情報管理]をクリックしてください。



(1) アクセス方法

②契約書一覧画面が表示されます。

「容量市場システムマニュアル_容量確保契約管理_別冊」を確認の上、対象の検索条件を入力してください。

検索条件を入力した後、[検索]をクリックしてください。

容量市場システム

ログイン日時: 2020/08/10 19:40
ユーザ名: 事業者 敬一郎 ログアウト

契約書一覧画面

TOP > 容量確保契約 > 容量確保契約情報管理 > 契約書一覧画面

「容量市場システムマニュアル_容量確保契約管理_別冊」を確認の上、検索条件を入力

契約締結日	yyyy/mm/dd形式で入力してください。 <input type="text"/> ~ <input type="text"/>
実需給年度	半角数字で入力してください。 <input type="text"/>
事業者コード	半角英数字で入力してください。 0C11
参加登録申請者名	全角または半角文字で入力してください。 株式会社0C11
ステータス	ステータスを指定してください。 <input type="text"/>

検索

Copyright OCCTO. All Rights Reserved.

検索条件を入力後、[検索]をクリック

(1) アクセス方法

③ 契約書一覧に契約書情報の検索結果が表示されます。

解約合意書を確認・修正依頼をする場合、対象情報の[選択]ラジオボタンにチェックを入れた後、[契約書確認]をクリックしてください。解約合意書の確認・修正依頼が可能な情報は、契約書のステータスが「確認依頼中」となっている情報です。

容量市場システム

ログイン日時: 2020/03/10 19:40
ユーザ名: 事業者 敬一郎

契約書一覧画面

TOP > 容量確保契約 > 容量確保契約情報管理 > 契約書一覧画面

契約書一覧

1 - 3 件 (全3件)

選択	契約番号	契約種別区分	ステータス	年度	コード	参加登録申請者名	契約締結日	容量確保契約容量[kW]
<input type="radio"/>	000000105	容量確保契約書	締結済	2025	0C11	株式会社0C11	2020/03/06	17,900
<input type="radio"/>	000000112	変更契約書	締結済	2025	0C11	株式会社0C11	2020/03/10	16,900
<input checked="" type="radio"/>	000000114	解約合意書	確認依頼中	2025	0C11	株式会社0C11	2020/03/10	16,900

1 - 3 件 (全3件) << 最初 | < 前へ | | 次へ | 最後 >>

CSV出力 契約書詳細参照

契約書確認

契約種別区分が「解約合意書」になっていること

ステータスが「確認依頼中」となっていること

対象[選択]ラジオボタンにチェックを入れる

[契約書確認]をクリック

(2) 解約合意書の確認・修正依頼

① 契約書詳細画面が表示されます。

解約合意書を確認した後、契約情報にて、確認結果修正依頼有無を指定してください。

確認結果修正依頼有無に「有」を指定した場合、確認結果修正依頼事項を入力してください。

The screenshot shows a web browser window with the URL '容量市場システム' (Capacity Market System). The page title is '契約書詳細画面' (Contract Details). The breadcrumb trail is 'TOP > 容量確保契約 > 容量確保契約情報管理 > 契約書一覧画面 > 契約書詳細画面'. The page content is divided into sections: '契約情報' (Contract Information) and '確認結果修正依頼' (Confirmation/Correction Request).

契約情報	
契約種別区分	解約合意書
契約番号	0000012928
実需給年度	2045
事業者コード	H011
参加登録申請者名	株式会社事業者H011
契約締結日	yyyy/mm/dd形式で入力してください。 <input type="text"/>
容量確保契約容量[kW]	4,300
ステータス	確認依頼中
確認結果修正依頼有無	確認結果修正依頼有無を指定してください。 <input type="radio"/> 無 <input checked="" type="radio"/> 有
確認結果修正依頼事項	全角または半角文字で入力してください。 <input type="text"/>
契約書(本紙)	H011_2045_解約合意書_本紙.pdf
事業者へのコメント	全角または半角文字で入力してください。 事業者へのコメント <input type="text"/>

Two callout boxes with red dashed borders provide instructions:

- A pink box with the text '確認結果修正依頼有無を指定' (Specify confirmation/correction request status) points to the radio buttons.
- A pink box with the text '確認結果修正依頼有無に「有」を指定した場合、依頼事項を入力' (If '有' is specified, enter the request item) points to the text input field for '確認結果修正依頼事項'.

(2) 解約合意書の確認・修正依頼

②変更契約の時、提出した書類を確認する場合、対象ファイルをクリックしてください。

容量市場システム

ログイン日時: 2020/03/10 18:40
ユーザ名: 事業者 敬一郎

契約書詳細画面

TOP > 容量確保契約 > 容量確保契約情報管理 > 契約書一覧画面 > 契約書詳細画面

変更契約時の登録済添付ファイル一覧

No.	変更契約時の提出書類
1	添付ファイル3.pdf
2	変更契約時提出書類2.pdf

変更契約の時、提出した書類を確認する場合、対象ファイルをクリック

(2) 解約合意書の確認・修正依頼

③電源等情報の契約内容を確認する場合、対象契約電源等情報一覧にて、確認対象情報の[選択]ラジオボタンにチェックを入れて、[電源等詳細参照]をクリックしてください。

容量市場システム

ログイン日時: 2021/01/06 13:41
ユーザー名: 事業者 敬一郎

契約書詳細画面

対象契約電源等情報一覧

選択	電源等 識別番号	電源等の名称	符号化 名称	容量を提供する 電源等の区分	契約単価 [円/kWh]	容量確保 契約容量[kW]	経過措置 控除容量[kW]	容量確保 契約金額[円]	リリースオークション 交付額[円]	リリースオークション 請求額[円]
<input checked="" type="radio"/>	0000000160	安定電源 I	0000000097	安定電源	6,111	4,400	対象外	26,888,400	0	0
<input type="radio"/>	0000000161	安定電源 II	0000000098	安定電源	6,123	6,000	対象外	36,738,000	0	0
<input type="radio"/>	0000000166	安定電源 III	0000000099	安定電源	6,123	4,500	対象外	27,553,500	0	0

対象情報の[選択]ラジオボタンにチェックを入れる

[電源等詳細参照]をクリック

バナルティ
登録

電源等詳細
参照

(2) 解約合意書の確認・修正依頼

- ④対象契約電源等情報一覧にて、[電源等詳細参照]をクリックした場合、契約書電源等詳細画面が表示されます。電源等情報の契約内容の確認が終わったら、[戻る]をクリックして、契約書詳細画面に戻ります。

契約情報	
契約種別区分	容量確保契約書
契約番号	0000009431
実働給年座	2045
事業者コード	H011
参加登録申請者名	株式会社事業者H011
ステータス	締結済

電源等情報	
電源等識別番号	0000003867
電源等の名称	2045電源データ432
符号化名称	0000001092
容量を提供する電源等の区分	安定電源
エリア名	関西
契約単価[円/kWh]	3,000
メインオークションの契約単価[円/kWh]	* 半角数字で入力してください 3000
調達オークションの契約単価[円/kWh]	* 半角数字で入力してください 0
容量確保契約容量[kWh]	2,200
メインオークションの容量確保契約容量[kWh]	* 半角数字で入力してください 2200
調達オークションの容量確保契約容量[kWh]	* 半角数字で入力してください 0
退出容量[kWh]	* 半角数字で入力してください 0

経過措置控除容量[kWh]	対象外
容量確保契約金額[円]	6,600,000
約定総額[円]	6,600,000
経過措置控除額[円]	
経済的ペナルティ要素に基づく控除額[円]	0
調整不調電源のペナルティ要素に基づく控除額[円]	* 半角数字で入力してください 0
その他ペナルティ要素に基づく控除額[円]	* 半角数字で入力してください
参入ペナルティの有無	参入ペナルティの有無を指定してください ● 無 ● 有
リリースオークションの契約単価[円/kWh]	* 半角数字で入力してください 0
リリースオークションの容量確保契約容量[kWh]	* 半角数字で入力してください 0
リリースオークション交付額[円]	* 半角数字で入力してください 0
リリースオークション請求額[円]	* 半角数字で入力してください 0

戻る

Copyright ©OCCTO. All Rights Reserved.

契約電源等情報の詳細の確認が終わったら、
[戻る]をクリック

<これ以降の項目は右へ>

(2) 解約合意書の確認・修正依頼

- ⑤ 契約書の確認結果を登録する場合、[確認]をクリックしてください。
入力内容に誤りがあった場合は、エラーメッセージが表示されるので、エラーメッセージに基づき①に戻って修正を行ってください。
契約書情報の確認結果の登録をやめる場合、[戻る]をクリックしてください。

容量市場システム

ログイン日時: 2020/03/10 13:40
ユーザ名: 事業者 敬一郎 ログアウト

契約書詳細画面

TOP > 容量確保契約 > 容量確保契約情報管理 > 契約書一覧画面 > 契約書詳細画面

契約書変更履歴一覧

管理枝番	更新者ID	変更前ステータス	変更後ステータス	電源等識別番号	電源等の名称	変更前契約単価 [円/kWh]	変更後契約単価 [円/kWh]	変更前容量確保契約容量 [kW]
------	-------	----------	----------	---------	--------	-----------------	-----------------	------------------

戻る

確認

Copyright OCCTO. All Rights Reserved.

契約書情報の確認結果の登録をやめる場合、
[戻る]をクリック

契約書の確認結果を登録する場合、
[確認]をクリック

(2) 解約合意書の確認・修正依頼

⑥ 契約書詳細画面にて、[確認]をクリックした場合、契約書確認画面が表示されます。

契約書の確認結果を登録する場合、[実行]をクリックしてください。

入力内容に誤りがあった場合は、エラーメッセージが表示されるので、エラーメッセージに基づき①に戻って修正を行ってください。

入力内容を修正する場合は、[戻る]をクリックし、①に戻って修正を行ってください。

契約情報	
契約種別区分	解約合意書
契約番号	0000012928
実需給年度	2045
事業者コード	H011
参加登録申請者名	株式会社事業者H011
契約締結日	
容量確保契約容量[kW]	4,300
ステータス	広域確認中(修正無)
作成理由	
確認結果修正依頼有無	● 無 ○ 有
確認結果修正依頼事項	
契約書(本紙)	H011_2045_解約合意書_本紙.pdf
契約書(別紙)	
事業者へのコメント	事業者へのコメント

<これ以降の項目は右へ>

削除	No.	変更契約時の登録済添付ファイル
<input type="checkbox"/>	1	広域用コメント添付ファイル3.pdf
<input type="checkbox"/>	2	変更契約時提出書類2.pdf

入力内容を修正する場合、
[戻る]をクリック

契約書の確認結果を登録する場合、
[実行]をクリック

(2) 解約合意書の確認・修正依頼

⑦処理完了メッセージが表示されます。解約合意書の確認・修正依頼が完了です。



(3) メール通知

① 契約書の確認結果を登録した場合、通知メールが送信されます。

メールの内容については、「容量市場システムマニュアル_容量確保契約管理_別冊」を確認してください。

(1) 契約書一覧画面

契約書一覧画面では、各年度の契約書を照会することができます。

契約締結日: yyyy/mm/dd形式で入力してください

実需給年度: 半角数字で入力してください (2024)

事業者コード: 半角英数字で入力してください (7Y14)

参加登録申請者名: 全角または半角文字で入力してください (事業者7Y14(フェーズ2))

ステータス: ステータスを指定してください

契約書の対象となる電源等の容量確保契約容量の総和[kW]
※契約書詳細画面の「対象電源等情報一覧」に表示される情報

契約書一覧

容量確保契約容量[kW]

選択	契約番号	契約種別区分	ステータス	実需給年度	事業者コード	参加登録申請者名	契約締結日	容量確保契約容量[kW]
<input checked="" type="radio"/>	0000000108	容量確保契約書	締結済	2024	7Y14	事業者7Y14(フェーズ2)	2020/09/25	41,090

Copyright OCCTO. All Rights Reserved.

(2) 契約書詳細画面

契約書詳細画面では、契約書の情報を確認することができます。

契約情報

契約種別区分: 容量確保契約書

参加登録申請者名: 事業者7114(フェーズ2)

契約締結日: 2020/09/25

容量確保契約容量[kW]: 41,000

ステータス: 締結済

確認結果修正依頼有無: 無

確認結果修正依頼事項:

契約書(本報): 添付ファイル: 契約書の契約書.pdf

選択	電源等識別番号	電源等の名称	符号化名称	容量を提供する電源等の区分	契約単価 [円/kW]	容量確保契約容量[kW]	経過措置控除容量[kW]	容量確保契約金額 [円]	リリースオークション 交付額 [円]	リリースオークション 請求額 [円]
<input checked="" type="radio"/>	0000006402	Ph3_電源7114_安定4	0000000383	安定電源	8,800	5,800	対象外	49,280,000	0	0
<input type="radio"/>	0000006403	Ph3_電源7114_安定3	0000000382	安定電源	6,800	4,000	対象外	27,200,000	0	0
<input checked="" type="radio"/>	0000006404	Ph3_電源7114_安定2	0000000381	安定電源	6,800	3,100	対象外	21,080,000	0	0
<input type="radio"/>	0000006405	Ph3_電源7114_安定5	0000000386	安定電源	3,800	3,800	対象外	20,400,000	0	0
<input type="radio"/>	0000006406	Ph3_電源7114_安定1	0000000359	安定電源	3,800	3,300	1,88	16,845,000	0	0
<input type="radio"/>	0000006529	Ph3_電源7114_変ア1	0000000358	変動電源 (アグリゲート)	6,800	5,300	対象外	36,052,000	0	0
<input type="radio"/>	0000006780	Ph3_電源7114_変単2	0000000384	変動電源 (単独)	9,200	5,500	対象外	50,600,000	0	0
<input type="radio"/>	0000006781	Ph3_電源7114_変単1	0000000380	変動電源 (単独)	11,100	3,200	対象外	35,520,000	0	0
<input type="radio"/>	0000006782	Ph3_電源7114_変単3	0000000385	変動電源 (単独)	6,800	5,000	対象外	34,000,000	0	0
<input type="radio"/>	0000006800	Ph3_電源7114_変単5	0000000387	変動電源 (アグリゲート)	8,000	5,000	対象外	20,400,000	0	0

契約書の対象となる電源等の容量確保契約容量の総和[kW]
※契約書詳細画面の「対象電源等情報一覧」に表示される情報

容量確保契約容量[kW]

対象契約電源等情報一覧

① 契約単価 [円/kW]

④ 容量確保契約容量 [kW]

⑧ 経過措置控除容量 [kW]

⑨ 容量確保契約金額 [円]

⑰ リリースオークション 交付額 [円]

⑱ リリースオークション 請求額 [円]

電源等毎の金額・容量
※算定方法は契約書電源等詳細画面を参照

(3) 契約書電源等詳細画面

契約書電源等詳細画面では、契約書の対象となる電源等の詳細情報を確認することができます。

The screenshot shows a web application interface with the following fields highlighted by red boxes and numbered:

- ① 契約種別区分 (Contract Type)
- ② 契約番号 (Contract No.)
- ③ 実業始年度 (Business Start Year)
- ④ 事業者コード (Business Code)
- ⑤ 参加登録申請者名 (Participant Name)
- ⑥ ステータス (Status)
- ⑦ 電源等識別番号 (Power Source ID)
- ⑧ 電源等の名称 (Power Source Name)
- ⑨ 符号化名称 (Symbolic Name)
- ⑩ 容量を提供する電源等の区分 (Power Source Category)
- ⑪ エリア名 (Area Name)
- ⑫ 契約単価 [円/kW] (Contract Unit Price)
- ⑬ メインオークションの契約単価 [円/kW] (Main Auction Unit Price)
- ⑭ 調達オークションの契約単価 [円/kW] (Procurement Auction Unit Price)
- ⑮ 容量確保契約容量 [kW] (Capacity Guarantee Contract Capacity)
- ⑯ メインオークションの容量確保契約容量 [kW] (Main Auction Capacity Guarantee Contract Capacity)
- ⑰ 調達オークションの容量確保契約容量 [kW] (Procurement Auction Capacity Guarantee Contract Capacity)
- ⑱ 退出容量 [kW] (Exit Capacity)
- ⑲ 経過措置控除容量 [kW] (Transition Measure Exemption Capacity)
- ⑳ 容量確保契約金額 [円] (Capacity Guarantee Contract Amount)
- ㉑ 約定総額 [円] (Agreed Total Amount)
- ㉒ 経過措置控除額 [円] (Transition Measure Exemption Amount)
- ㉓ 経済的ペナルティ要素等に基づく控除額 [円] (Exemption Amount Based on Economic Penalty Elements)
- ㉔ 調整不調電源のペナルティ要素に基づく控除額 [円] (Exemption Amount Based on Penalty Elements of Adjusted Power Sources)
- ㉕ その他ペナルティ要素に基づく控除額 [円] (Exemption Amount Based on Other Penalty Elements)
- ㉖ 参加ペナルティの有無 (Presence of Participation Penalties)
- ㉗ リリースオークションの契約単価 [円/kW] (Release Auction Unit Price)
- ㉘ リリースオークションの容量確保契約容量 [kW] (Release Auction Capacity Guarantee Contract Capacity)
- ㉙ リリースオークション交付額 [円] (Release Auction Delivery Amount)
- ㉚ リリースオークション請求額 [円] (Release Auction Request Amount)

番号	項目名
①	契約単価[円/kW]
②	メインオークションの契約単価[円/kW]
	調達オークションの契約単価[円/kW]
④	容量確保契約容量[kW]
⑤	メインオークションの容量確保契約容量[kW]
	調達オークションの容量確保契約容量[kW]
	退出容量[kW]
⑧	経過措置控除容量[kW]
⑨	容量確保契約金額[円]
⑩	約定総額[円]
	経過措置控除額[円]
	経済的ペナルティ要素等に基づく控除額[円]
	調整不調電源のペナルティ要素に基づく控除額[円]
⑪	その他ペナルティ要素に基づく控除額[円]
⑮	リリースオークションの契約単価[円/kW]
⑯	リリースオークションの容量確保契約容量[kW]
⑰	リリースオークション交付額[円]
⑱	リリースオークション請求額[円]

(3) 契約書電源等詳細画面

契約書電源等詳細画面の容量や金額は以下の順番で算定されます。

- i. 約定結果 (②、③、⑤、⑥) から①を算定
- ii. 約定結果 (⑤、⑥、⑬) と市場退出の結果 (⑦) から④を算定
- iii. ④と経過措置係数から⑧を算定
- iv. ①と④から⑩を算定
- v. ①と⑧から⑪を算定
- vi. ①、④、⑧、減額率、調整不調の日数から⑬を算定
- vii. ⑬と⑭から⑫を算定
- viii. ⑩、⑪、⑫から⑨を算定
- ix. 約定結果 (②、⑤、⑬、⑭) と経過措置係数から⑰もしくは⑱を算定

各項目の算定方法は次ページ以降のとおりです。

番号	項目名
①	契約単価[円/kW]
②	メインオークションの契約単価[円/kW]
	調達オークションの契約単価[円/kW]
④	容量確保契約容量[kW]
⑤	メインオークションの容量確保契約容量[kW]
	調達オークションの容量確保契約容量[kW]
	退出容量[kW]
⑧	経過措置控除容量[kW]
⑨	容量確保契約金額[円]
⑩	約定総額[円]
	経過措置控除額[円]
	経済的ペナルティ要素等に基づく控除額[円]
	⑬ 調整不調電源のペナルティ要素に基づく控除額[円]
⑭	その他ペナルティ要素に基づく控除額[円]
⑮	リリースオークションの契約単価[円/kW]
⑯	リリースオークションの容量確保契約容量[kW]
⑰	リリースオークション交付額[円]
⑱	リリースオークション請求額[円]

(3) 契約書電源等詳細画面

契約書電源等詳細画面の各項目の算定方法は下記のとおりです。

番号	算定方法	補足
①	$\text{契約単価}[\text{円}/\text{kW}] = ((\text{メインオークションの契約単価}[\text{円}/\text{kW}] \times \text{メインオークションの容量確保契約容量}[\text{kW}]) + (\text{調達オークションの契約単価}[\text{円}/\text{kW}] \times \text{調達オークションの容量確保契約容量}[\text{kW}])) \div (\text{メインオークションの容量確保契約容量}[\text{kW}] + \text{調達オークションの容量確保契約容量}[\text{kW}])$ $\text{①} = ((\text{②} \times \text{⑤}) + (\text{③} \times \text{⑥})) \div (\text{⑤} + \text{⑥})$	<ul style="list-style-type: none"> • 小数点以下を切り捨て
②	メインオークションの契約単価[円/kW] = メインオークションの約定価格[円/kW]	—
③	調達オークションの契約単価[円/kW] = 調達オークションの約定価格[円/kW]	—
④	$\text{容量確保契約容量}[\text{kW}] = \text{メインオークションの容量確保契約容量}[\text{kW}] + \text{調達オークションの容量確保契約容量}[\text{kW}] - \text{リリースオークションの容量確保契約容量}[\text{kW}] - \text{退出容量}[\text{kW}]$ $\text{④} = \text{⑤} + \text{⑥} - \text{⑩} - \text{⑦}$	<ul style="list-style-type: none"> • 経過措置は考慮していない
⑤	メインオークションの容量確保契約容量[kW] = メインオークションの約定容量[kW]	<ul style="list-style-type: none"> • 経過措置は考慮していない
⑥	調達オークションの容量確保契約容量[kW] = 調達オークションの約定容量[kW]	<ul style="list-style-type: none"> • 経過措置は考慮していない
⑦	退出容量[kW] = 市場退出した容量の総和[kW]	—
⑧	$\text{経過措置控除容量}[\text{kW}] = \text{容量確保契約容量}[\text{kW}] \times (1 - \text{経過措置係数})$ $\text{⑧} = \text{④} \times (1 - \text{経過措置係数})$	<ul style="list-style-type: none"> • 経過措置対象の場合のみ算定 • 小数点以下を切り捨て • 経過措置係数は電源等情報詳細画面に表記 • 経過措置対象外の場合、画面では「対象外」と表記

(3) 契約書電源等詳細画面

契約書電源等詳細画面の各項目の算定方法は下記のとおりです。

番号	算定方法	補足
⑨	容量確保契約金額[円] = 約定総額[円] - 経過措置控除額[円] - 経済的ペナルティ要素等に基づく控除額[円] $\text{⑨} = \text{⑩} - \text{⑪} - \text{⑫}$	-
⑩	約定総額[円] = 契約単価[円/kW] × 容量確保契約容量[kW] $\text{⑩} = \text{①} \times \text{④}$	-
⑪	経過措置控除額[円] = 契約単価[円/kW] × 経過措置控除容量[kW] $\text{⑪} = \text{①} \times \text{⑧}$	<ul style="list-style-type: none"> 経過措置対象外の場合、画面では空白と表記
⑫	経済的ペナルティ要素等に基づく控除額[円] = 調整不調電源のペナルティ要素に基づく控除額[円] + その他ペナルティ要素に基づく控除額[円] $\text{⑫} = \text{⑬} + \text{⑭}$	
⑬	調整不調電源のペナルティ要素に基づく控除額[円] = 契約単価[円/kW] × (容量確保契約容量[kW] - 経過措置控除容量[kW]) × 減額率[%/日] × 調整不調の日数 $\text{⑬} = \text{①} \times (\text{④} - \text{⑧}) \times \text{減額率}[\%/\text{日}] \times \text{調整不調の日数}$	<ul style="list-style-type: none"> 小数点以下を切り捨て 減額率、調整不調の日数は電源等情報詳細画面に表記
⑭	その他ペナルティ要素に基づく控除額[円]	-

(3) 契約書電源等詳細画面

契約書電源等詳細画面の各項目の算定方法は下記のとおりです。

番号	算定方法	補足
⑮	リリースオークションの契約単価[円/kW] = リリースオークションの約定価格[円/kW]	—
⑯	リリースオークションの容量確保契約容量[kW] = リリースオークションの約定容量[kW]	・経過措置は考慮していない
⑰ ⑱	<p>○リリースオークションの約定価格 < メインオークションの約定価格の場合</p> <p>リリースオークション交付額[円] = (メインオークションの契約単価[円/kW] - リリースオークションの契約単価[円/kW]) × (リリースオークションの容量確保契約容量[kW] - 経過措置控除容量_リリース)</p> <p>経過措置控除容量_リリース = リリースオークションの容量確保契約容量[kW] × (1 - 経過措置係数)</p> <p>リリースオークション請求額[円] = 0</p> <p>⑰ = (② - ⑮) × (⑤ - 経過措置控除容量_リリース)</p> <p>経過措置控除容量_リリース = ⑯ × (1 - 経過措置係数)</p> <p>⑱ = 0</p>	<ul style="list-style-type: none"> ・経過措置控除容量算定時に小数点以下を切り捨て ・経過措置係数は電源等情報詳細画面に表記
	<p>○リリースオークションの約定価格 > メインオークションの約定価格の場合</p> <p>リリースオークション交付額[円] = 0</p> <p>リリースオークション請求額[円] = (リリースオークションの契約単価[円/kW] - メインオークションの契約単価[円/kW]) × (リリースオークションの容量確保契約容量[kW] - 経過措置控除容量_リリース)</p> <p>経過措置控除容量_リリース = リリースオークションの容量確保契約容量[kW] × (1 - 経過措置係数)</p> <p>⑰ = 0</p> <p>⑱ = (⑮ - ②) × (⑤ - 経過措置控除容量_リリース)</p> <p>経過措置控除容量_リリース = ⑯ × (1 - 経過措置係数)</p>	<ul style="list-style-type: none"> ・経過措置控除容量算定時に小数点以下切り捨てとする。 ・経過措置係数は電源等情報詳細画面に表記

容量確保契約情報管理における容量や金額の算定方法は以上です。

版数	改版日	改版内容	備考
第1版	2020/6/17	新規作成	
第2版	2021/2/10	機能追加に伴う差し替え、6章を追加等	
第3版	2024/2/19	機能追加に伴う差し替え等	