

#110 応札情報管理

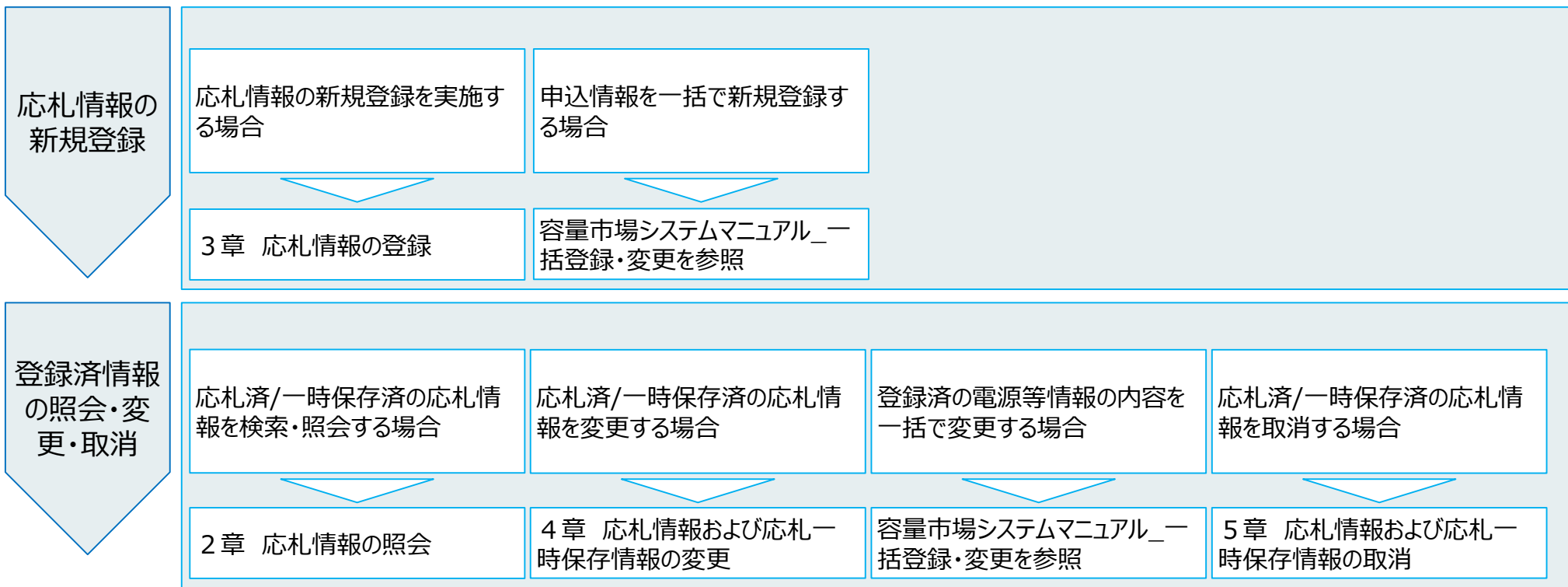
1章 応札情報管理について	1
(1) 応札情報のシステム操作	1
2章 応札情報の照会	2
(1) 照会手順	2
(2) 応札情報の照会	4
(3) 応札一時保存情報の照会	6
3章 応札情報の登録	9
(1) アクセス方法	9
(2) 応札情報の登録	11
4章 応札情報および応札一時保存情報の変更	15
(1) アクセス方法	15
(2) 応札情報の変更	20
(3) 応札一時保存情報の変更	24
5章 応札情報および応札一時保存情報の取消	26
(1) アクセス方法	26
(2) 応札情報の削除	28
(3) 応札一時保存情報の削除	29
(4) メール通知	30
変更履歴	31

(1) 応札情報のシステム操作

「応札情報の照会・登録・変更・取消」で実施する操作に該当するページを参照してください。

応札情報に関する操作は、容量オークション参加資格通知書が発行された電源等のみが対象です。

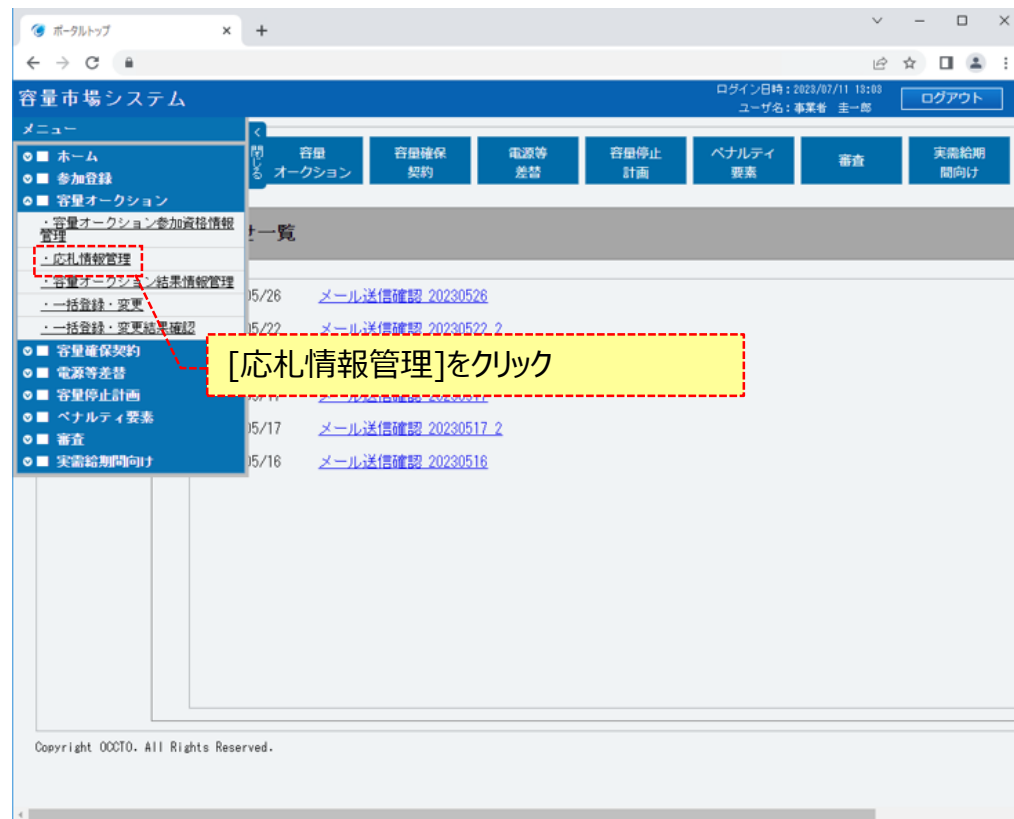
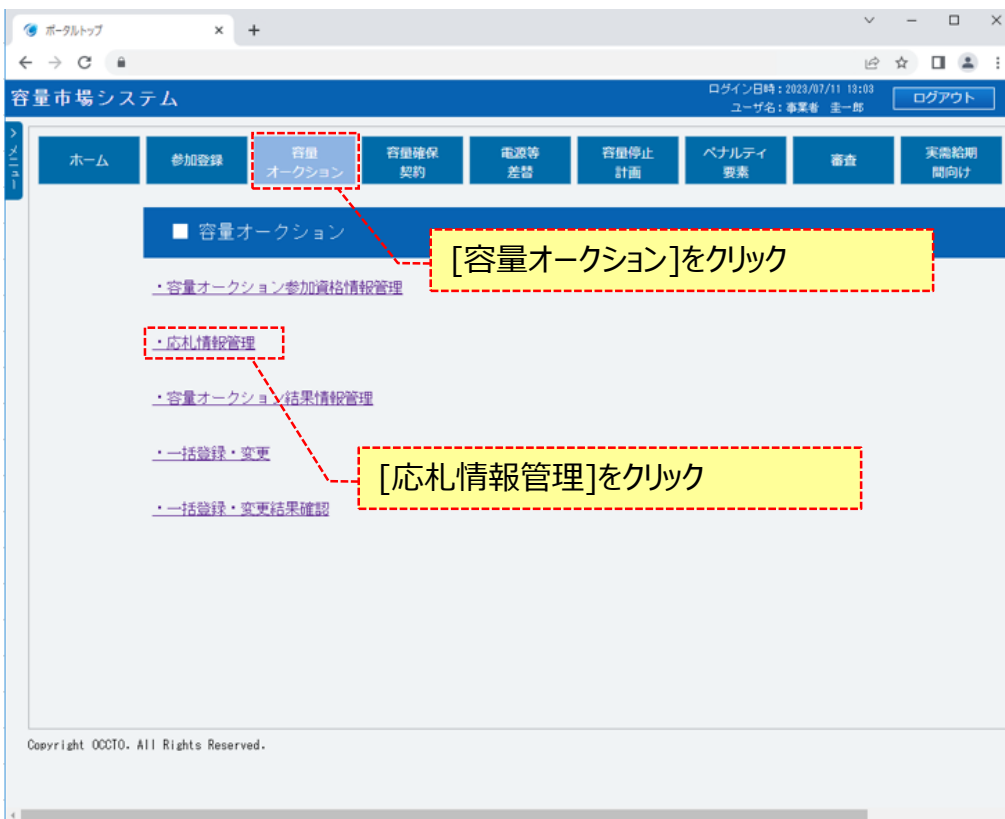
各オークション（メインオークション、調達オークション、リリースオークション）では、容量オークション区分の選択が変わるだけで、その他の操作手順は同じです。



(1) 照会手順

登録されている応札情報の照会を行います。

- ① [容量オークション]のリンク画面の[応札情報管理]をクリック、または、画面左上部のメニューから、[応札情報管理]をクリックしてください。



(1) 照会手順

② 応札情報一覧画面が表示されます。「容量市場システムマニュアル_応札情報管理_別冊」を確認の上、対象の検索条件を入力してください。検索条件を入力した後、[検索]をクリックしてください。

応札一時保存情報を照会する場合、[一時保存の情報を表示]のチェックボックスにチェックを入れてください。

容量市場システム

ログイン日時: 2020/02/25 18:26
ユーザ名: 事業者 敢一郎

応札情報一覧画面

TOP > 容量オークション > 応札情報管理 > 応札情報一覧画面

新規登録

実需給年度	半角数字で入力してください。
容量オークション区分	容量オークション区分を指定してください。
事業者コード	半角英数字で入力してください。 0C11
参加登録申請者名	全角または半角文字で入力してください。 株式会社0C11
エリア名	エリア名を指定してください。
容量を提供する電源等の区分	容量を提供する電源等の区分を指定してください。
電源等識別番号	半角英数字で入力してください。
電源等の名称	全角または半角文字で入力してください。
応札受付日	yyyy/mm/dd形式で入力してください。
応札状況	応札状況を指定してください。
一時保存の情報を表示	<input type="checkbox"/>

検索

「容量市場システムマニュアル_応札情報管理_別冊」を確認の上、検索条件を入力

※検索結果出力時の制限事項
・出力できる検索結果の上限は、2,000件です。

検索条件を入力後、[検索]をクリック

応札一時保存情報を照会する場合、チェックを入れること

(2) 応札情報の照会

- ① (1) ②の検索条件[一時保存の情報を表示]にチェックなしで検索すると、応札情報一覧に応札情報の検索結果が表示されます。
応札情報の詳細を確認する場合、対象情報の[応札ID]をクリックしてください。
応札情報一覧をダウンロードする場合、[CSV出力]をクリックしてください。
出力されるCSVファイルの内容については、「容量市場システムマニュアル_別冊_ファイル項目一覧」の応札情報一覧CSVを参照してください。

容量市場システム

ログイン日時: 2020/02/25 16:26
ユーザ名: 事業者 敬一郎 ログアウト

応札情報一覧画面

TOP > 容量オークション > 応札情報管理 > 応札情報一覧画面

応札情報一覧

1 - 2件 (全2件) <<最初 | <前へ | 1 | 次へ | 最後>>

選択	応札ID	容量オークション銘柄名	事業者コード	参加登録申請者名	電源等識別番号	容量を提供する電源等の区分	電
<input type="checkbox"/>	A000000072	M2025A (2025年実需給年度のメインオークション)	0C11	株式会社0C11	0000000160	安定電源	安
<input type="checkbox"/>	A000000073	M2025A (2025年実需給年度のメインオークション)	0C11	株式会社0C11	0000000161	安定電源	安

応札情報の詳細を確認する場合、[応札ID]をクリック

応札情報一覧をダウンロードする場合、[CSV出力]をクリック

1 - 2件 (全2件) <<最初 | <前へ | 1 | 次へ | 最後>>

CSV出力 取消

(2) 応札情報の照会

- ② 応札情報一覧にて、[応札ID]をクリックした場合、応札情報詳細画面が表示されます。
一時保存情報がある場合、一時保存された情報（変更内容）が表示されます。

応札ID	A000000072
容量オークション銘柄名	W2025A (2025年実需給年度のメインオークション)
事業者コード	OC11
参加登録申請者名	株式会社OC11
電源等識別番号	0000000160
容量を提供する電源等の区分	安定電源
電源等の名称	安定電源 1
エリア名	北海道
応札上限容量 [kWh]	9,000
応札上限価格 [円/kWh]	90,000
応札状況	応札済
応札受付日時	2020/02/25 16:24:05
更新日時	2020/09/25 10:01:29
応札容量 [kWh]	9,000
応札価格 [円/kWh]	87,000

一時保存情報がある場合、一時保存情報（変更内容）が表示される

応札価格 [円/kWh]	87,000
一時保存情報 (変更内容)	
一時保存ID	0000000250
応札容量 [kWh]	9,000
応札価格 [円/kWh]	8,700

変更

応札情報変更履歴一覧				
更新日時	変更区分	応札容量 [kWh]	応札価格 [円/kWh]	更新者ID
2020/02/26 18:15:47	変更	9,000	87,000	
2020/02/25 16:24:05	登録	9,000	85,000	

Copyright ©OCCTO. All Rights Reserved.

<これ以降の項目は右へ>

(3) 応札一時保存情報の照会

- ① (1) ②の検索条件[一時保存の情報を表示]にチェックありで検索すると、応札一時保存情報一覧に一時保存情報の検索結果が表示されます。応札一時保存情報の詳細を確認する場合、確認対象の[一時保存ID]をクリックしてください。
- 一時保存区分が「登録」になっている情報の[一時保存ID]をクリックすると、応札情報登録画面が表示されます。
- 一時保存区分が「変更」になっている情報の[一時保存ID]をクリックすると、応札情報詳細画面が表示されます。
- 応札一時保存情報一覧をダウンロードする場合、[CSV出力]をクリックしてください。
- 出力されるCSVファイルの内容については、「容量市場システムマニュアル_別冊_ファイル項目一覧」の応札一時保存情報一覧CSVを参照してください。

応札一時保存情報一覧画面

ログイン日時: 2020/02/25 16:28
ユーザ名: 事業者 敬一郎 ログアウト

応札情報一覧画面
TOP > 容量オークション > 応札情報管理 > 応札情報一覧画面

応札一時保存情報一覧

1 - 2件 (全 2件)

選択	一時保存ID	一時保存区分	応札ID	容量オークション銘柄名	事業者コード	参加登録申請者名	電源等識別番号
<input type="checkbox"/>	0000000022	登録	M2025A	(2025年実需給年度のメインオークション)	0C11	株式会社0C11	0000000166
<input type="checkbox"/>	0000000023	変更	M2025A	(2025年実需給年度のメインオークション)	0C11	株式会社0C11	0000000160

応札一時保存情報の詳細を確認する場合、[一時保存ID]をクリック

一時保存区分が「登録」になっている情報の[一時保存ID]をクリックすると、
応札情報登録画面が表示される

一時保存区分が「変更」になっている情報の[一時保存ID]をクリックすると、
応札情報詳細画面が表示される

応札一時保存情報一覧をダウンロードする場合、[CSV出力]をクリック

1 - 2件 (全 2件) <<最初 | <前へ | 1 | 次へ | >>最後>>

CSV出力 取消

(3) 応札一時保存情報の照会

② 応札一時保存情報一覧にて、一時保存区分が「登録」になっている情報の[一時保存ID]をクリックした場合、応札情報登録画面が表示されます。

応札情報登録画面 - Google Chrome

容量市場システム

ログイン日時: 2023/07/11 13:03
ユーザ名: 事業者 圭一郎 [ログアウト](#)

応札情報登録画面

TOP > 容量オークション > 応札情報管理 > 応札情報一覧画面 > 応札情報登録画面

実需給年度 *	半角数字で入力してください 2051
容量オークション区分 *	容量オークション区分を指定してください 1:メインオークション
事業者コード *	半角英数字で入力してください H101
電源等識別番号 *	全角または半角文字で入力してください 0000004460
応札容量[kW] *	半角数字で入力してください 130000
応札価格[¥/kW] *	半角数字で入力してください 5000

一時保存 確認

Copyright OCCTO. All Rights Reserved.

(3) 応札一時保存情報の照会

③ 応札一時保存情報一覧にて、一時保存区分が「変更」になっている情報の[一時保存ID]をクリックした場合、応札情報詳細画面が表示されます。

応札ID	A000000072
容量オークション名称	#2025A (2025年実需給年度のメインオークション)
事業者コード	0C11
参加登録申請者名	株式会社0C11
電源等識別番号	0000000160
容量を提供する電源等の区分	安定電源
電源等の名称	安定電源 1
エリア名	北海道
応札上限容量 [kWh]	9,000
応札上限価格 [円/kWh]	90,000
応札状況	応札済
応札受付日時	2020/02/25 18:24:05
更新日時	2020/09/25 10:01:28
応札容量 [kWh]	9,000
応札価格 [円/kWh]	87,000

一時保存情報 (変更内容) が表示される

一時保存ID	0000000250
応札容量 [kWh]	9,000
応札価格 [円/kWh]	87,000

更新履歴一覧

更新日時	変更区分	応札容量 [kWh]	応札価格 [円/kWh]	更新者ID
2020/02/26 18:15:47	変更	9,000	87,000	
2020/02/25 16:24:05	登録	9,000	85,000	

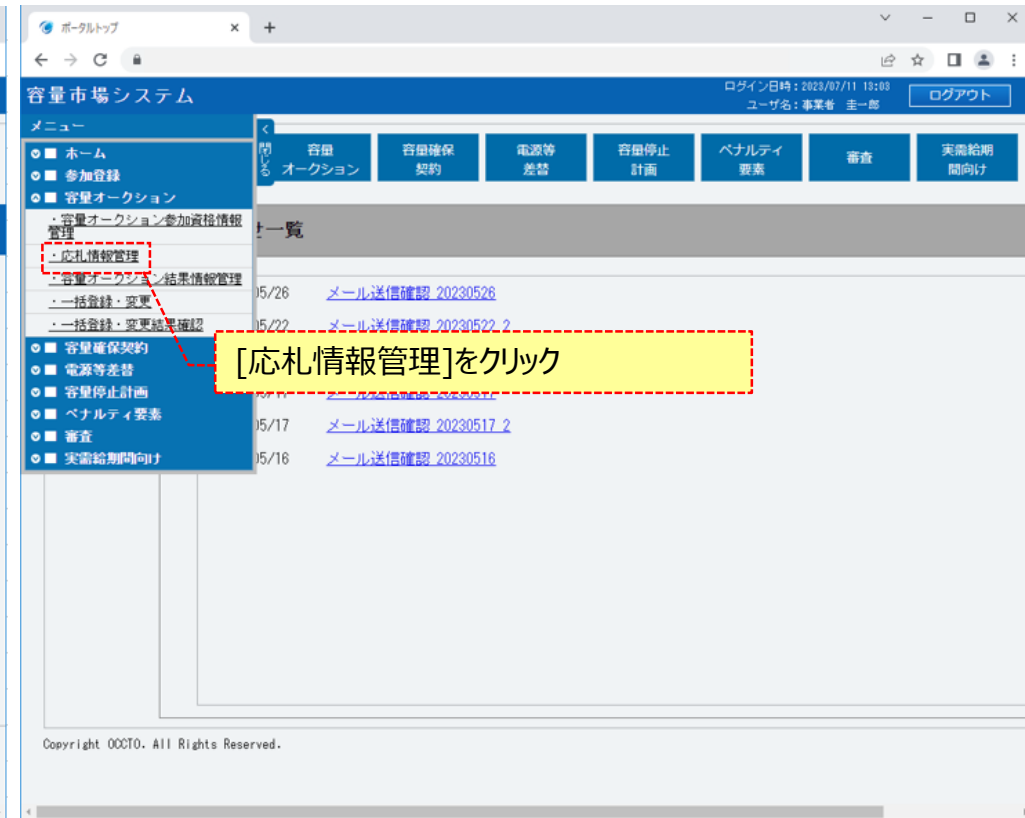
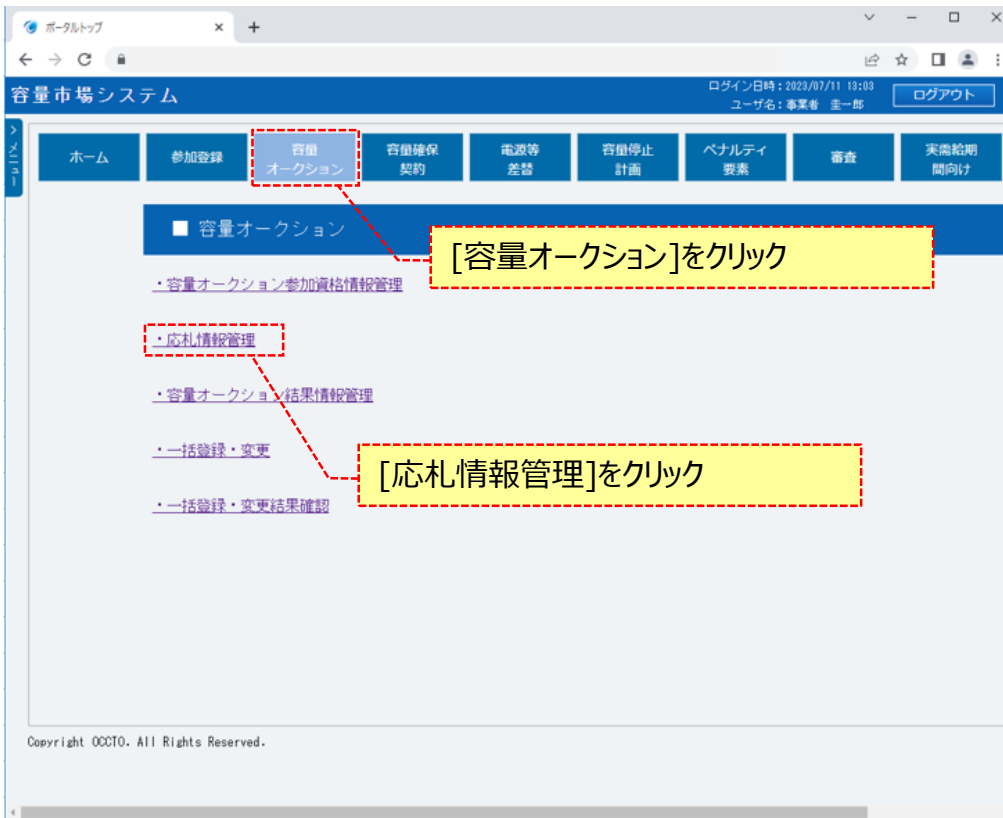
<これ以降の項目は右へ>

応札情報の照会は以上です。

(1) アクセス方法

応札情報の登録を行います。

- ① [容量オークション]のリンク画面の[応札情報管理]をクリック、または、画面左上部のメニューから、[応札情報管理]をクリックしてください。



(1) アクセス方法

② 応札情報一覧画面が表示されます。[新規登録]をクリックしてください。

容量市場システム

ログイン日時: 2020/02/25 18:26
ユーザ名: 事業者 敬一郎

ログアウト

応札情報一覧画面

TOP > 容量オークション > 応札情報管理 > 応札情報一覧画面

メニュー

新規登録

[新規登録]をクリック

実需給年度	半角数字で入力してください。 <input type="text"/>
容量オークション区分	容量オークション区分を指定してください。 <input type="text"/>
事業者コード	半角英数字で入力してください。 0011
参加登録申請者名	全角または半角文字で入力してください。 株式会社0011
エリア名	エリア名を指定してください。 <input type="text"/>
容量を提供する電源等の区分	容量を提供する電源等の区分を指定してください。 <input type="text"/>
電源等識別番号	半角英数字で入力してください。 <input type="text"/>
電源等の名称	全角または半角文字で入力してください。 <input type="text"/>
応札受付日	yyyy/mm/dd形式で入力してください。 <input type="text"/> ~ <input type="text"/>
応札状況	応札状況を指定してください。 <input type="text"/>
一時保存の情報を表示	<input type="checkbox"/>

検索

(2) 応札情報の登録

- ① 応札情報登録画面が表示されます。画面に従って、必要項目を入力します。
各項目は、「容量市場システムマニュアル_応札情報管理_別冊」を確認の上、入力してください。
入力内容に誤りがあった場合は、エラーメッセージが表示されるので、エラーメッセージに基づき修正を行ってください。
応札情報を登録する場合、[確認]をクリックしてください。
応札情報を一時保存する場合、[一時保存]をクリックしてください。

必要項目を入力

実需給年度 *	半角数字で入力してください
容量オークション区分 *	容量オークション区分を指定してください
事業者コード *	半角英数字で入力してください H101
電源等識別番号 *	全角または半角文字で入力してください
応札容量[kW] *	半角数字で入力してください
応札価格[円/kW] *	半角数字で入力してください

一時保存 確認

Copyright OCCTO. All Rights Reserved.

(2) 応札情報の登録

② 応札情報登録確認画面が表示されます。応札情報の登録または一時保存を実施する場合、[実行]をクリックしてください。入力内容に誤りがあった場合は、エラーメッセージが表示されるので、エラーメッセージに基づき①に戻って修正を行ってください。入力内容を修正する場合は、[戻る]をクリックし、①に戻って修正を行ってください。

容量オークション銘柄名	M2025A (2025年実需給年度のメインオークション)
事業者コード	0011
参加登録申請者名	株式会社0011
電源等識別番号	0000000161
容量を提供する電源等の区分	安定電源
電源等の名称	安定電源Ⅱ
エリア名	北海道
応札上限容量[kW]	5,000
応札上限価格[円/kWh]	85,000
応札価格[円/kWh]	85,000

戻る

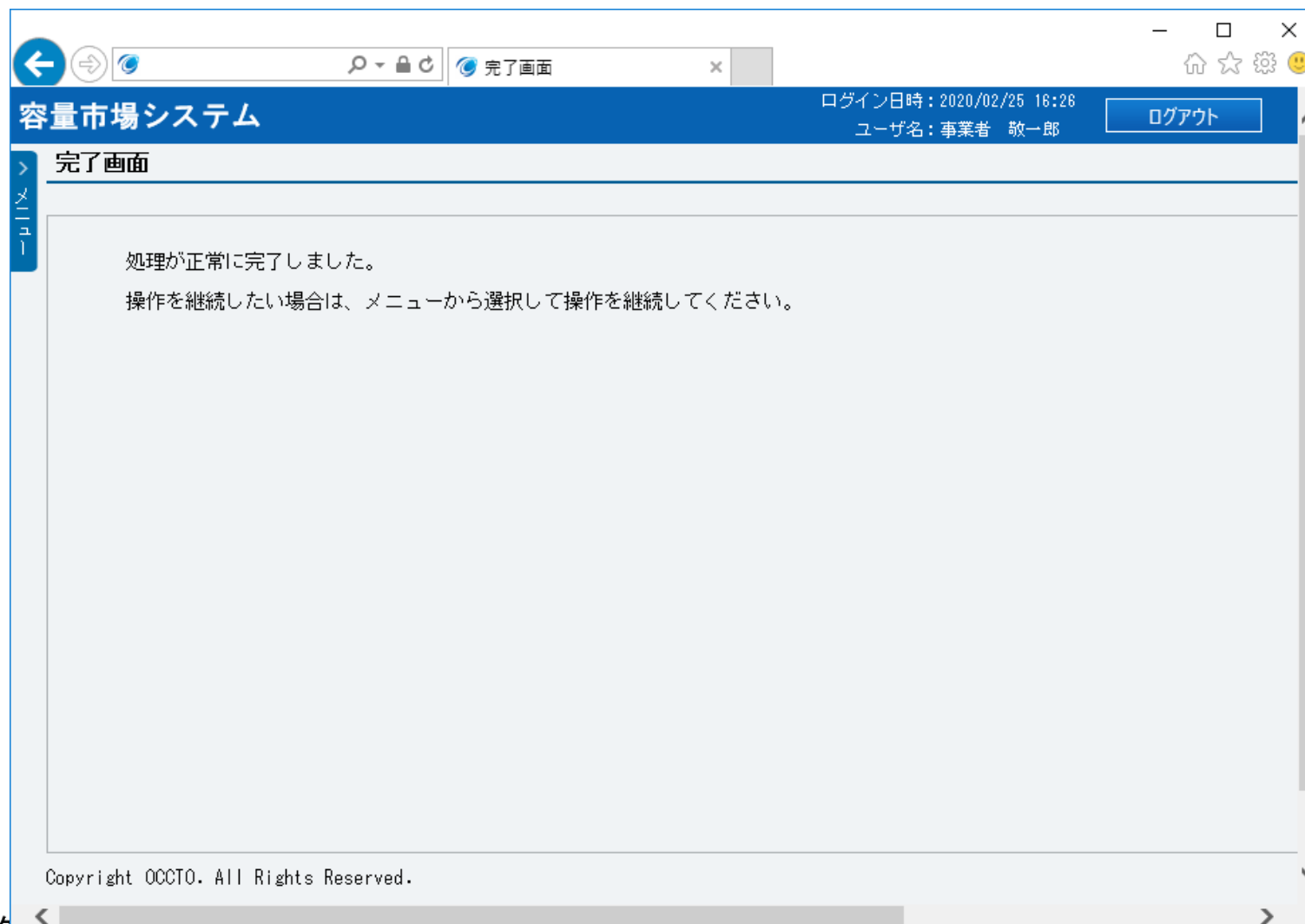
実行

入力内容を修正する場合、
[戻る]をクリック

応札情報の登録または一時保存を実施する場合、
[実行]をクリック

(2) 応札情報の登録

- ③処理完了メッセージが表示されます。応札情報の登録または一時保存が完了です。
一時保存登録情報の編集方法は、「4章 応札情報および応札一時保存情報の変更」を参照してください。



(2) 応札情報の登録

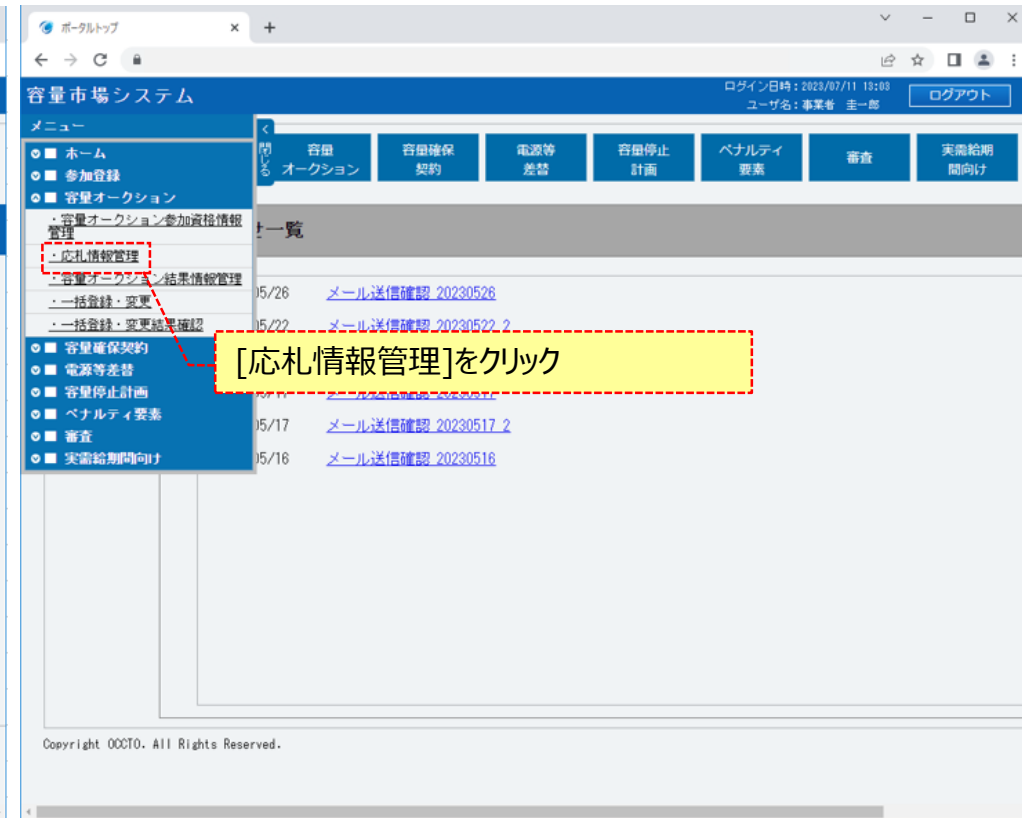
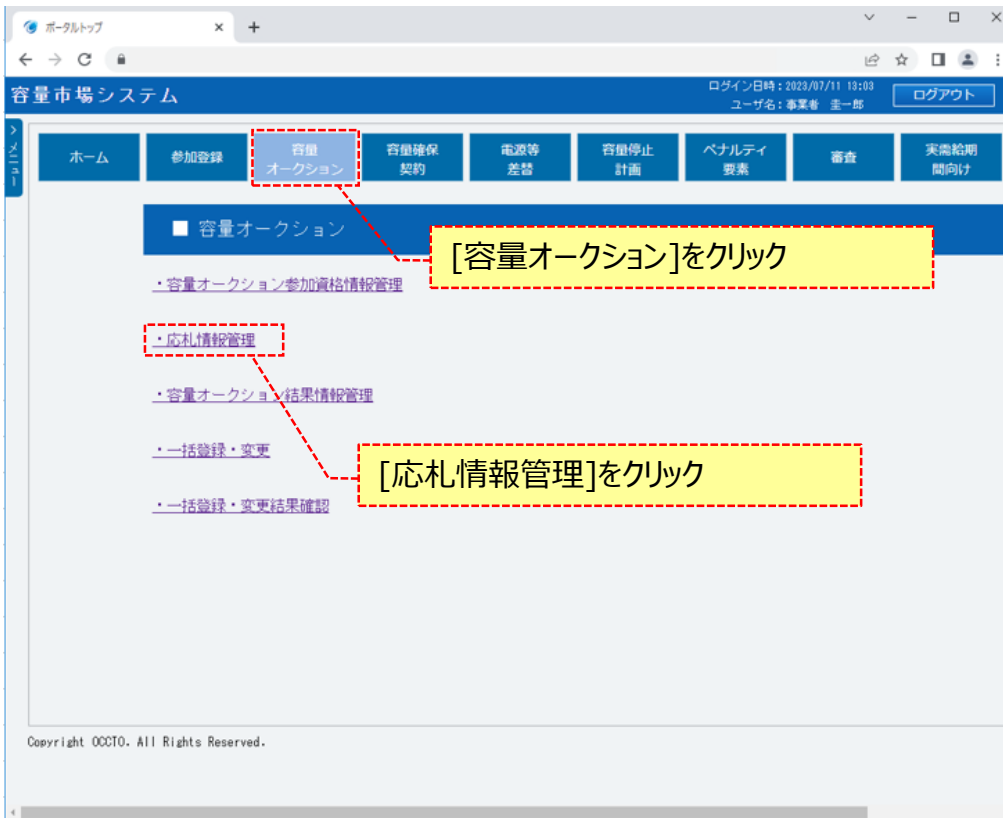
- ④ 応札情報登録画面にて、[確認]をクリックした場合、応札情報が登録された後、オークション参加資格事業者に通知メールが送信されます。メールの内容については、「容量市場システムマニュアル_応札情報管理_別冊」を確認してください。

応札情報の登録は以上です。

(1) アクセス方法

応札情報の変更を行います。

- ① [容量オークション]のリンク画面の[応札情報管理]をクリック、または、画面左上部のメニューから、[応札情報管理]をクリックしてください。



(1) アクセス方法

- ② 応札情報一覧画面が表示されます。「容量市場システムマニュアル_応札情報管理_別冊」を確認の上、対象の検索条件を入力してください。検索条件を入力後、[検索]をクリックしてください。
- 応札情報を変更する場合は、[一時保存の情報を表示]のチェックボックスにチェックを入れないでください。
- 一時保存情報を変更する場合は、[一時保存の情報を表示]のチェックボックスにチェックを入れてください。

容量市場システム

ログイン日時: 2020/02/25 18:26
ユーザ名: 事業者 敬一郎 ログアウト

応札情報一覧画面

↑ TOP > 容量オークション > 応札情報管理 > 応札情報一覧画面

新規登録

実需給年度	半角数字で入力してください。
容量オークション区分	容量オークション区分を指定してください。
事業者コード	半角英数字で入力してください。 0C11
参加登録申請者名	全角または半角文字で入力してください。 株式会社0C11
エリア名	エリア名を指定してください。
容量を提供する電源等の区分	容量を提供する電源等の区分を指定してください。
電源等識別番号	半角英数字で入力してください。
電源等の名称	全角または半角文字で入力してください。
応札受付日	yyyy/mm/dd形式で入力してください。
応札状況	応札状況を指定してください。

一時保存の情報を表示

検索

「容量市場システムマニュアル_応札情報管理_別冊」を確認の上、検索条件を入力

検索条件を入力後、[検索]をクリック

応札情報の変更時はチェックを入れない
一時保存情報の変更時はチェックを入れる

(1) アクセス方法

③ [一時保存の情報を表示]のチェックボックスにチェックを入れないで[検索]をクリックした場合、応札情報一覧に応札情報の検索結果が表示されます。

変更対象情報の[応札ID]をクリックしてください。

容量市場システム

ログイン日時: 2020/02/25 16:26
ユーザ名: 事業者 敬一郎

応札情報一覧画面

TOP > 容量オークション > 応札情報管理 > 応札情報一覧画面

応札情報一覧

1 - 2件 (全2件) <<最初 | <前へ | 1 | 次へ | 最後>>

選択	応札ID	容量オークション銘柄名	事業者コード	参加登録申請者名	電源等識別番号	容量を提供する電源等の区分	電
<input type="checkbox"/>	A000000072	M2025A (2025年実需給年度のメインオークション)	0C11	株式会社0C11	0000000160	安定電源	安
<input type="checkbox"/>	A000000073	M2025A (2025年実需給年度のメインオークション)	0C11	株式会社0C11	0000000161	安定電源	安

対象[応札ID]をクリック

1 - 2件 (全2件) <<最初 | <前へ | 1 | 次へ | 最後>>

CSV出力 取消

(1) アクセス方法

④[一時保存の情報を表示]のチェックボックスにチェックを入れて[検索]をクリックした場合、応札一時保存情報一覧に、一時保存情報の検索結果が表示されます。

応札一時保存情報変更対象情報の[一時保存ID]をクリックしてください。

一時保存区分が「登録」になっている情報の[一時保存ID]をクリックすると、応札情報登録画面が表示されます。

一時保存区分が「変更」になっている情報の[一時保存ID]をクリックすると、応札情報詳細画面が表示されます。

容量市場システム

ログイン日時: 2020/02/25 18:26
ユーザ名: 事業者 敬一郎

ログアウト

応札情報一覧画面

TOP > 容量オークション > 応札情報管理 > 応札情報一覧画面

応札一時保存情報一覧

1 - 2件 (全 2件)

応札一時保存情報を変更する場合、[一時保存ID]をクリック

選択	一時保存ID	一時保存区分	応札ID	容量オークション銘柄名	事業者コード	参加登録申請者名	電源等識別種
<input type="checkbox"/>	0000000022	登録		M2025A (2025年実需給年度のメインオークション)	0C11	株式会社0C11	0000000166
<input type="checkbox"/>	0000000023	変更	A000000072	M2025A (2025年実需給年度のメインオークション)	0C11	株式会社0C11	0000000160

一時保存区分が「登録」になっている情報の[一時保存ID]をクリックすると、
応札情報登録画面が表示される

一時保存区分が「変更」になっている情報の[一時保存ID]をクリックすると、
応札情報詳細画面が表示される

1 - 2件 (全 2件)

CSV出力 取消

(1) アクセス方法

⑤ 応札情報詳細画面が表示されるので、[変更]をクリックしてください。

容量市場システム

ログイン日時: 2020/03/23 18:25
ユーザ名: 事業者 敬一郎 ログアウト

応札情報詳細画面

TOP > 容量オークション > 応札情報管理 > 応札情報一覧画面 > 応札情報詳細画面

応札ID	A000000972
容量オークション名称	M2025A (2025年実需給年度のメインオークション)
事業者コード	0C11
参加登録申請者名	株式会社0C11
電源等識別番号	0000000160
容量を提供する電源等の区分	安定電源
電源等の名称	安定電源 1
エリア名	北海道
応札上限容量 [kW]	9,000
応札上限価格 [円/kWh]	90,000
応札状況	応札済
応札受付日時	2020/02/25 18:24:05
更新日時	2020/03/09 11:30:46
応札容量 [kW]	9,000
応札価格 [円/kWh]	87,000

[変更]をクリック

変更

応札情報変更履歴一覧

更新日時	変更区分	応札容量 [kW]	応札価格 [円/kWh]	更新者ID
2020/02/26 18:15:47	変更	9,000	87,000	
2020/02/25 16:24:05	登録	9,000	85,000	

Copyright ©CCTO. All Rights Reserved.

(2) 応札情報の変更

- ① 応札情報変更画面が表示されます。「容量市場システムマニュアル_応札情報管理_別冊」を確認の上、必要項目を変更します。入力内容に誤りがあった場合は、エラーメッセージが表示されるので、エラーメッセージに基づき修正を行ってください。応札情報を変更する場合、[確認]をクリックしてください。応札情報の変更を一時保存する場合、[一時保存]をクリックしてください。応札情報の変更をやめる場合、[戻る]をクリックしてください。

容量市場システム

ログイン日時: 2020/02/25 16:28
ユーザ名: 事業者 敬一郎 ログアウト

応札情報変更画面

TOP > 容量オークション > 応札情報管理 > 応札情報一覧画面 > 応札情報詳細画面 > 応札情報変更画面

応札ID	A000000072
容量オークション銘柄名	M2025A (2025年実需給年度のメインオークション)
事業者コード	0C11
参加登録申請者名	株式会社0C11
電源等識別番号	0000000160
容量を提供する電源等の区分	安定電源
電源等の名称	安定電源 I
応札上限価格 [円/kWh]	90,000
応札容量 [kW]	* 9000
応札価格 [円/kWh]	* 85000

戻る

一時保存 確認

応札情報の変更をやめる場合、
[戻る]をクリック

必要項目を変更

応札情報の変更を一時保存する場合、
[一時保存]をクリック

応札情報を変更する場合、
[確認]をクリック

(2) 応札情報の変更

② 応札情報変更確認画面が表示されます。応札情報の変更または一時保存を実施する場合、[実行]をクリックしてください。入力内容に誤りがあった場合は、エラーメッセージが表示されるので、エラーメッセージに基づき①に戻って修正を行ってください。入力内容を修正する場合は、[戻る]をクリックし、①に戻って修正を行ってください。

容量市場システム

ログイン日時: 2020/02/25 16:26
ユーザ名: 事業者 敬一郎

応札情報変更確認画面

info.registtemp.confirm: 下記の情報で一時保存または登録します。よろしいですか。

応札ID	A000000072
容量オークション銘柄名	M2025A (2025年実需給年度のメインオークション)
事業者コード	0C11
参加登録申請者名	株式会社0C11
電源等識別番号	0000000180
容量を提供する電源等の区分	安定電源
電源等の名称	安定電源 1
エリア名	北海道
応札上限容量[kW]	9,000
応札価格[円/kWh]	86,000

戻る

実行

入力内容を修正する場合、
[戻る]をクリック

応札情報の変更または一時保存を実施する場合、
[実行]をクリック

(2) 応札情報の変更

③処理完了メッセージが表示されます。応札情報の変更または一時保存が完了です。
一時保存変更情報の編集方法は、「4章 応札情報および応札一時保存情報の変更」を参照してください。



(2) 応札情報の変更

- ④ 応札情報変更画面にて、[確認]をクリックした場合、応札情報が変更された後、オークション参加資格事業者に通知メールが送信されます。メールの内容については、「容量市場システムマニュアル_応札情報管理_別冊」を確認してください。

(3) 応札一時保存情報の変更

① 応札一時保存情報一覧にて、一時保存区分が「登録」になっている情報の[一時保存ID]をクリックした場合、応札情報登録画面が表示されます。一時保存登録情報の編集方法は、「3章 応札情報の登録」を参照してください。



実需給年度	*	半角数字で入力してください 2051
容量オークション区分	*	容量オークション区分を指定してください 1:メインオークション
事業者コード	*	半角英数字で入力してください H101
電源等識別番号	*	全角または半角文字で入力してください 0000004460
応札容量[kW]	*	半角数字で入力してください 130000
応札価格[円/kWh]	*	半角数字で入力してください 5000

一時保存 確認

Copyright OCCTO. All Rights Reserved.

(3) 応札一時保存情報の変更

② 応札一時保存情報一覧にて、一時保存区分が「変更」になっている情報の[一時保存ID]をクリックした場合、応札情報詳細画面が表示されます。一時保存変更情報の編集方法は(2)を参照してください。

応札ID	A000000072
容量オークション銘柄名	#2025A (2025年実需給年度のメインオークション)
事業者コード	OC11
参加登録申請者名	株式会社OC11
電源等識別番号	0000000160
容量を提供する電源等の区分	安定電源
電源等の名称	安定電源 1
エリア名	北海道
応札上限容量 [kWh]	9,000
応札上限価格 [円/kWh]	90,000
応札状況	応札済
応札受付日時	2020/02/25 16:24:05
更新日時	2020/09/25 10:01:28
応札容量 [kWh]	9,000
応札価格 [円/kWh]	87,000

一時保存ID	0000000250
応札容量 [kWh]	9,000
応札価格 [円/kWh]	8,700

更新日時	変更区分	応札容量 [kWh]	応札価格 [円/kWh]	更新者ID
2020/02/26 18:15:47	変更	9,000	87,000	87,000
2020/02/25 16:24:05	登録	9,000	85,000	85,000

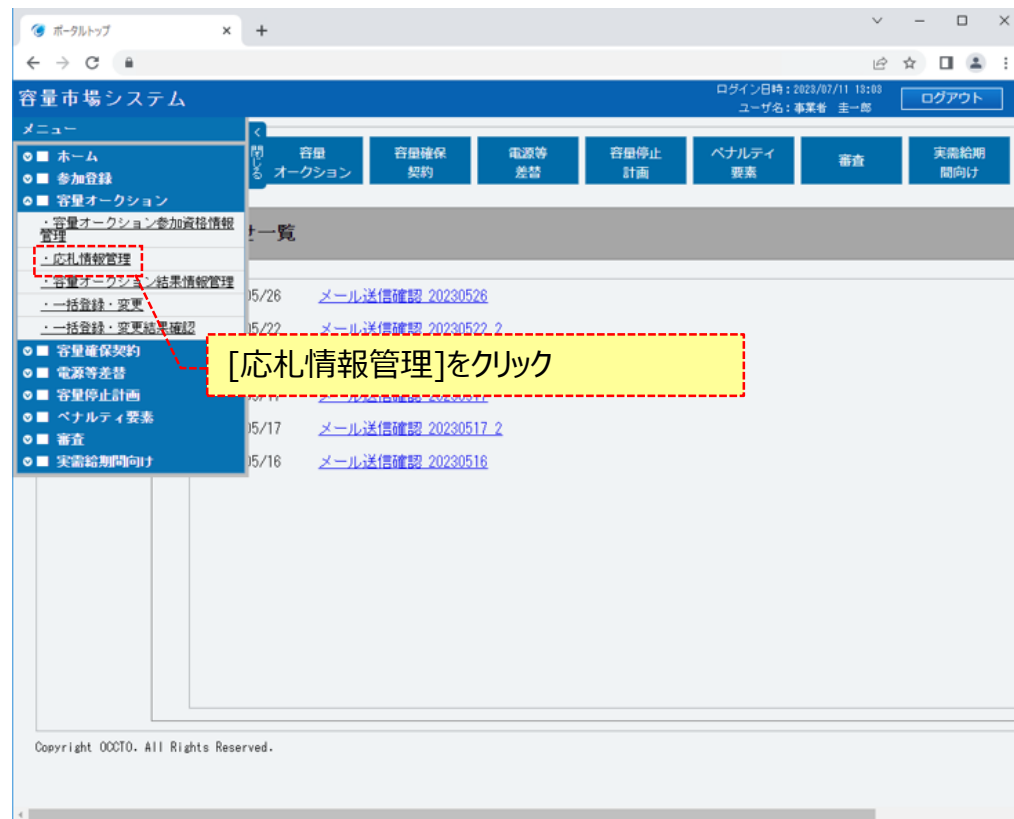
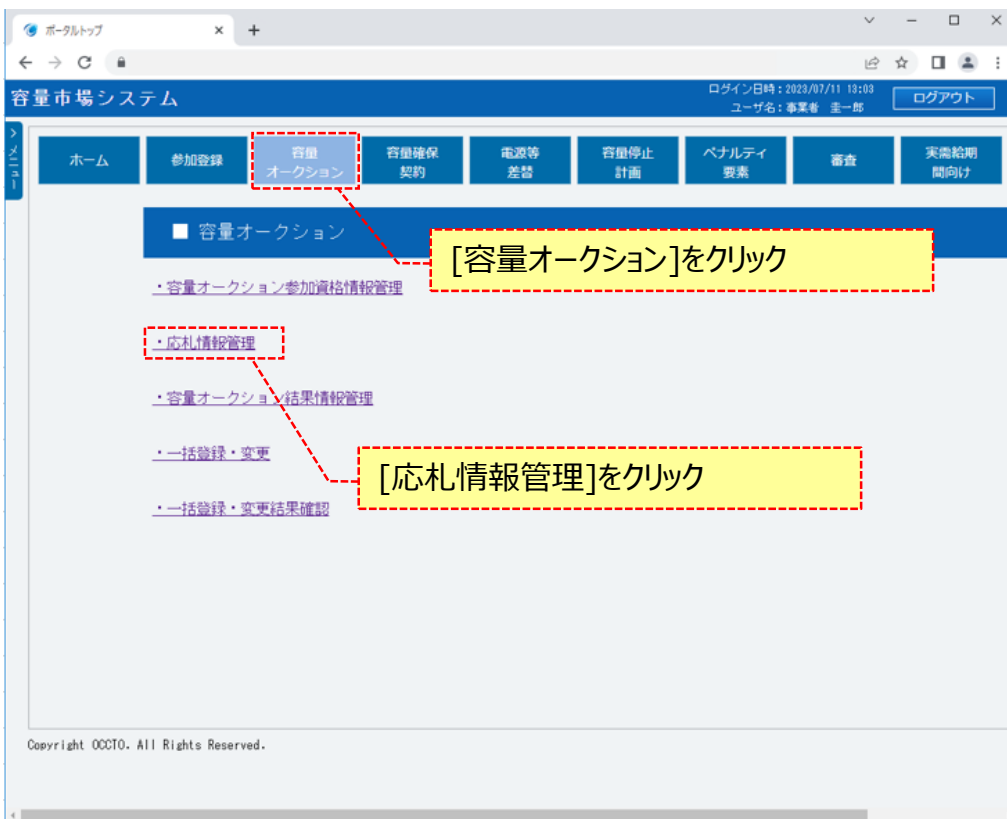
<これ以降の項目は右へ>

応札情報および応札一時保存情報の変更は以上です。

(1) アクセス方法

応札情報および応札一時保存情報の取消を行います。

- ① [容量オークション]のリンク画面の[応札情報管理]をクリック、または、画面左上部のメニューから、[応札情報管理]をクリックしてください。



(1) アクセス方法

- ② 応札情報一覧画面が表示されます。「容量市場システムマニュアル_応札情報管理_別冊」を確認の上、対象の検索条件を入力してください。検索条件を入力した後、[検索]をクリックしてください。
応札一時保存情報を削除する場合、[一時保存の情報を表示]のチェックボックスにチェックを入れてください。

容量市場システム

ログイン日時: 2020/02/25 16:26
ユーザ名: 事業者 敬一郎

応札情報一覧画面

TOP > 容量オークション > 応札情報管理 > 応札情報一覧画面

新規登録

実需給年度	半角数字で入力してください。
容量オークション区分	容量オークション区分を指定してください。
事業者コード	半角英数字で入力してください。 0C11
参加登録申請者名	全角または半角文字で入力してください。 株式会社0C11
エリア名	エリア名を指定してください。
容量を提供する電源等の区分	容量を提供する電源等の区分を指定してください。
電源等識別番号	半角英数字で入力してください。
電源等の名称	全角または半角文字で入力してください。
応札受付日	yyyy/mm/dd形式で入力してください。
応札状況	応札状況を指定してください。

一時保存の情報を表示

検索

「容量市場システムマニュアル_応札情報管理_別冊」を確認の上、検索条件を入力

検索条件を入力後、[検索]をクリック

応札一時保存情報を削除する場合、チェックを入れること

(2) 応札情報の削除

① (1) ②の検索条件[一時保存の情報を表示]にチェックなしで検索すると、応札情報一覧に応札情報の検索結果が表示されます。応札情報を削除する場合、応札情報一覧にて、対象情報の[選択]チェックボックスにチェックを入れて、[取消]をクリックしてください。

容量市場システム

ログイン日時: 2020/02/25 16:26
ユーザ名: 事業者 敬一郎

応札情報一覧画面

TOP > 容量オークション > 応札情報管理 > 応札情報一覧画面

応札情報一覧

1 - 2件 (全2件) <<最初 | <前へ | 1 | 次へ | 最後>>

選択	応札ID	容量オークション銘柄名	事業者コード	参加登録申請者名	電源等識別番号	容量を提供する電源等の区分	電
<input checked="" type="checkbox"/>	A000000072	M2025A (2025年実需給年度のメインオークション)	0C11	株式会社0C11	0000000160	安定電源	安
<input type="checkbox"/>	A000000073	M2025A (2025年実需給年度のメインオークション)	0C11	株式会社0C11	0000000161	安定電源	安

対象情報にチェックを入れる

[取消]をクリック

1 - 2件 (全2件) <<最初 | <前へ | 1 | 次へ | 最後>>

CSV出力 取消

(3) 応札一時保存情報の削除

① (1) ②の検索条件[一時保存の情報を表示]にチェックありで検索すると、応札一時保存情報一覧に一時保存情報の検索結果が表示されます。応札一時保存情報を削除する場合、応札一時保存情報一覧にて、対象情報の[選択]チェックボックスにチェックを入れて、[取消]をクリックしてください。

容量市場システム

ログイン日時: 2020/02/25 16:26
ユーザ名: 事業者 敬一郎

応札情報一覧画面

TOP > 容量オークション > 応札情報管理 > 応札情報一覧画面

応札一時保存情報一覧

1 - 2件 (全 2件) <<最初 | <前へ | 1 | 次へ | 最後>>

選択	一時保存 ID	一時保存区分	応札ID	容量オークション銘柄名	事業者コード	参加登録申請者名	電源等識別番
<input checked="" type="checkbox"/>	0000000022	登録		M2025A (2025年実需給年度のメインオークション)	0C11	株式会社0C11	0000000166
<input type="checkbox"/>	0000000023	変更	A000000072	M2025A (2025年実需給年度のメインオークション)	0C11	株式会社0C11	0000000160

対象情報にチェックを入れる

[取消]をクリック

1 - 2件 (全 2件) <<最初 | <前へ | 1 | 次へ | 最後>>

CSV出力 取消

OCCTO
Organization for Cross-regional Transmission Operators, JAPAN

(4) メール通知

- ① 応札情報が削除された後、オークション参加資格事業者に通知メールが送信されます。
(応札一時保存情報を削除した後、通知メールが送信されません)
メールの内容については、「容量市場システムマニュアル_応札情報管理_別冊」を確認してください。

応札情報および応札一時保存情報の取消は以上です。

