

# #140 差替掲示板情報 管理

1章 差替掲示板情報管理について	1
(1) 差替掲示板情報のシステム操作	1
2章 差替掲示板情報の照会	2
(1) 照会手順	2
(2) 差替掲示板情報の検索可否および表示項目の閲覧可否	6
3章 差替掲示板情報の申込情報および審査状況の照会	7
(1) 照会手順	7
4章 差替掲示板情報の登録	11
(1) 対象の電源等情報の選択	11
(2) 差替掲示板情報の登録申込	16
5章 差替掲示板情報の一時保存申込情報の変更	25
(1) 対象の電源等情報の選択	25
(2) 差替掲示板情報の一時保存申込情報の登録申込	29
6章 差替掲示板情報の取消	38
(1) 対象の差替掲示板情報の選択	38
(2) 差替掲示板情報の取消申込	43
7章 差替掲示板申込情報の取下げ	52
(1) 対象の電源等情報の選択	52
(2) 申込情報の取下げ	54
変更履歴	56

## (1) 差替掲示板情報のシステム操作

「差替掲示板情報の照会・一時保存・登録・取消・取下げ」で実施する操作に該当するページを参照してください。

システム操作時の留意点は以下のとおりです。

- 差替掲示板の掲載内容を変更したい場合は、一旦、差替掲示板への掲載を取り消した上で、再度、登録手続きを行う必要があります。
- 差替掲示板情報は掲示期限内の情報だけが表示されます。
- 他事業者の参加登録申請者名以外の固有情報（事業者コード、電源等識別番号、電源等の名称）は表示されません。
- 掲載可否選択可能項目:選択可否を「否」で登録された項目は表示されません。



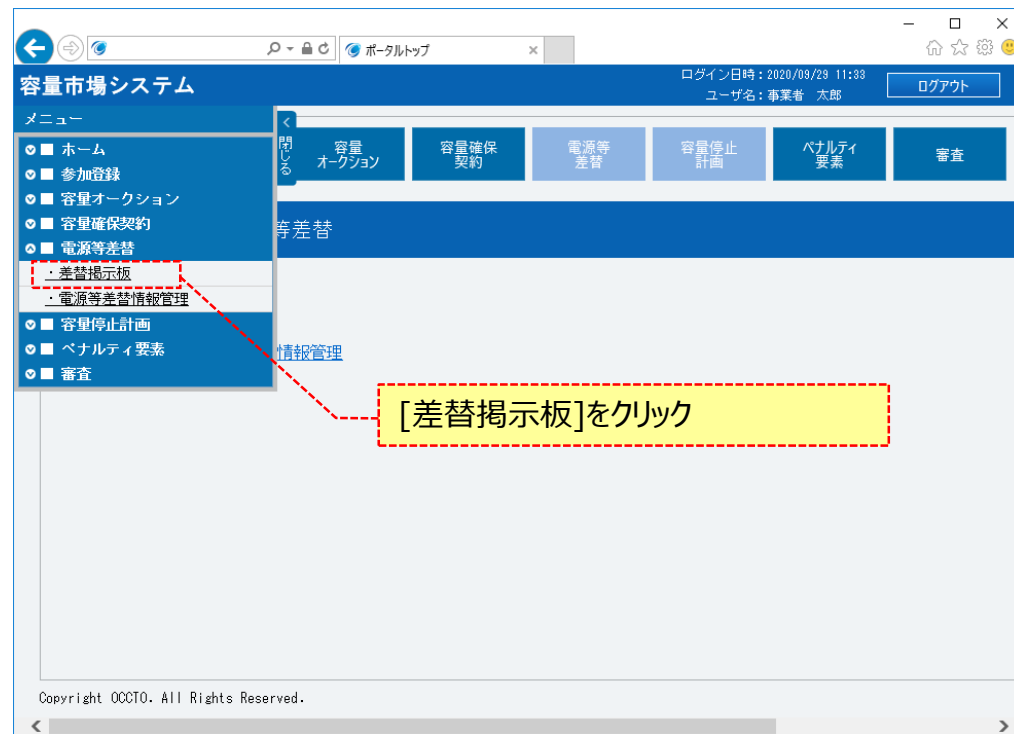
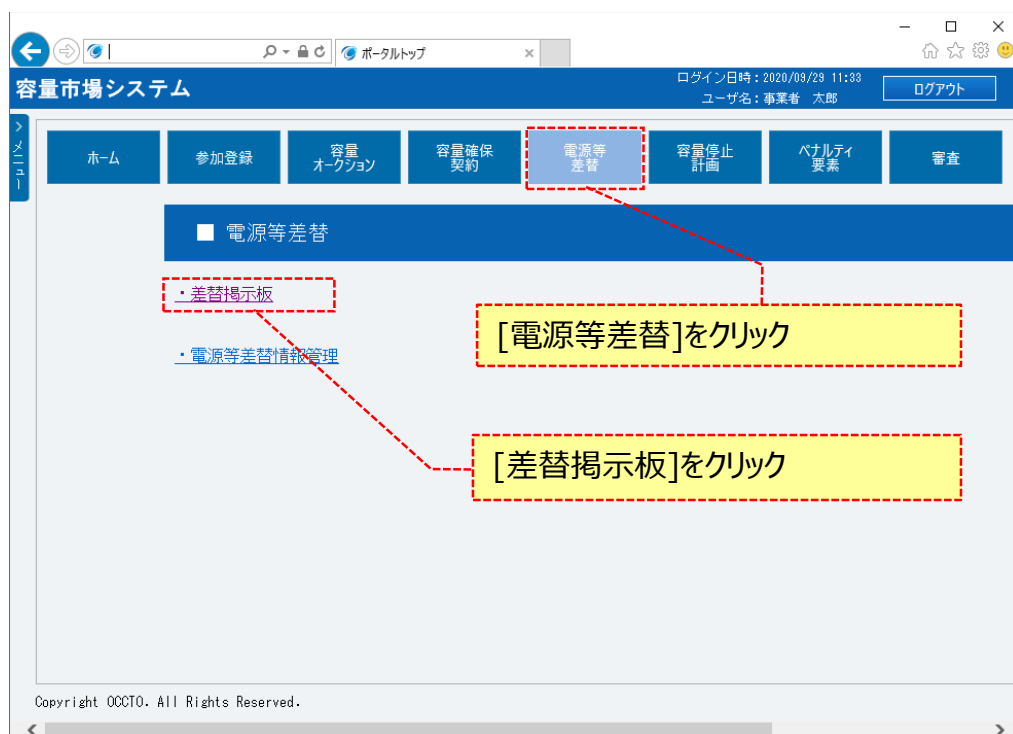
### (1) 照会手順

登録されている差替掲示板情報の照会を行います。

掲示期限以降の情報については、自事業者分の情報だけを照会することができます。

- ・事業者コードに自分の事業者コードを入力して検索した場合→自事業者の掲示期限以降の情報も表示されます。
- ・事業者コードに他事業者の事業者コードを入力して検索した場合→他事業者の掲示期限以降の情報は表示されません。
- ・事業者コードを空白で検索した場合→自事業者・他事業者どちらの掲示期限以降の情報も表示されません。

① [電源等差替]のリンク画面の[差替掲示板]をクリック、  
または、画面左上部のメニューから、[電源等差替]の[差替掲示板]をクリックしてください。



## (1) 照会手順

②差替掲示板画面が表示されます。

「容量市場システムマニュアル\_差替掲示板情報管理\_別冊」を確認の上、対象の検索条件を入力してください。  
検索条件を入力後、[検索]をクリックしてください。

「容量市場システムマニュアル\_差替掲示板情報管理\_別冊」を確認の上、検索条件を入力

事業者コード	半角英数字で入力してください。 <input type="text"/>
参加登録申請者名	全角または半角文字で入力してください。 <input type="text"/>
容量を提供する電源等の区分	容量を提供する電源等の区分を指定してください。 <input type="text"/>
実需給年度 *	半角数字で入力してください。 <input type="text"/>
エリア名	エリア名を指定してください。 <input type="text"/>
電源種別の区分	電源種別の区分を指定してください。 <input type="text"/>
発電方式の区分	発電方式の区分を指定してください。 <input type="text"/>

検索

Copyright OCCTO. All Rights Reserved.

※検索結果出力時の制限事項  
・出力できる検索結果の上限は、2,000件です。

検索条件を入力後、[検索]をクリック

## (1) 照会手順

③差替掲示板に検索結果が表示されます。画面の各項目は、「容量市場システムマニュアル\_差替掲示板情報管理\_別冊」を確認してください。差替掲示板情報の詳細を確認する場合、確認対象の[差替掲示板番号]をクリックしてください。

容量市場システム

ログイン日時: 2020/09/29 11:33  
ユーザ名: 事業者 太郎 ログアウト

差替掲示板画面

TOP > 電源等差替 > 差替掲示板 > 差替掲示板画面

差替掲示板情報一覧

1 - 2件 (全2件) <<最初 | <前へ | | 次へ | 最後>>

差替掲示板番号	事業者コード	参加登録申請者名	容量を提供する電源等の区分	実需給年度	電源等の名称	エリア名
0000002202		株式会社ABCD電力	変動電源 (アグリゲート)	2026		東京
0000002401	H001	電気ベスト株式会社	安定電源	2026	調整不調8-1	四国

差替掲示板情報の詳細を確認する場合、[差替掲示板番号]をクリック

1 - 2件 (全2件) <<最初 | <前へ | | 次へ | 最後>>

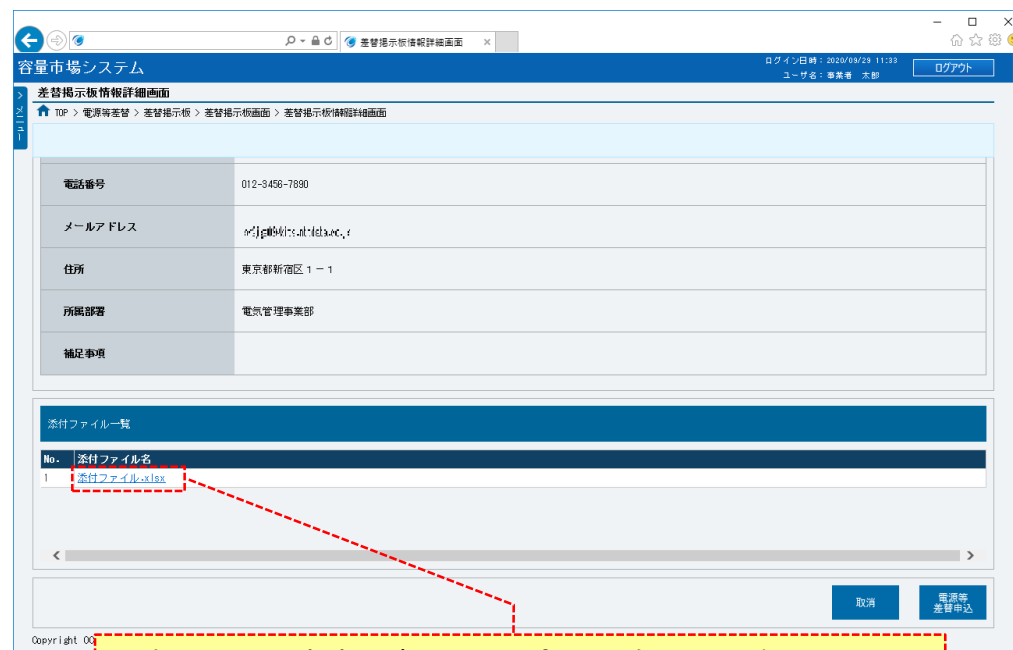
Copyright OCCTO. All Rights Reserved.

## (1) 照会手順

④差替掲示板画面にて、[差替掲示板番号]をクリックした場合、差替掲示板情報詳細画面が表示されます。  
添付ファイルの内容を確認する場合、[添付ファイル名]リンクをクリックしてください。



項目	内容
差替掲示板番号	0000002401
事業者コード	H001
参加登録申請者名	電気ベスト株式会社
容量を提供する電源等の区分	安定電源
実需給年度	2026
電源等識別番号	0000000427
電源等の名称	調整不調8-1
エリア名	四国
電源種別の区分	水力
発電方式の区分	一般（貯水式）
掲示期限	2020/09/29
担当者の連絡先	
担当者名	事業者 太郎



項目	内容
電話番号	012-3456-7890
メールアドレス	h001@best.co.jp
住所	東京都新宿区1-1
所属部署	電気管理事業部
補足事項	

添付ファイル一覧	
No.	添付ファイル名
1	<a href="#">添付ファイル.xlsx</a>

添付ファイルの内容を確認する場合、[添付ファイル名]をクリック

<これ以降の項目は右へ>

## (2) 差替掲示板情報の検索可否および表示項目の閲覧可否

掲示期限経過後の差替掲示板情報は、自事業者コードの情報以外は検索表示されなくなります。  
また、差替掲示板情報は事業者コードにて以下の表示項目の制限がされています。

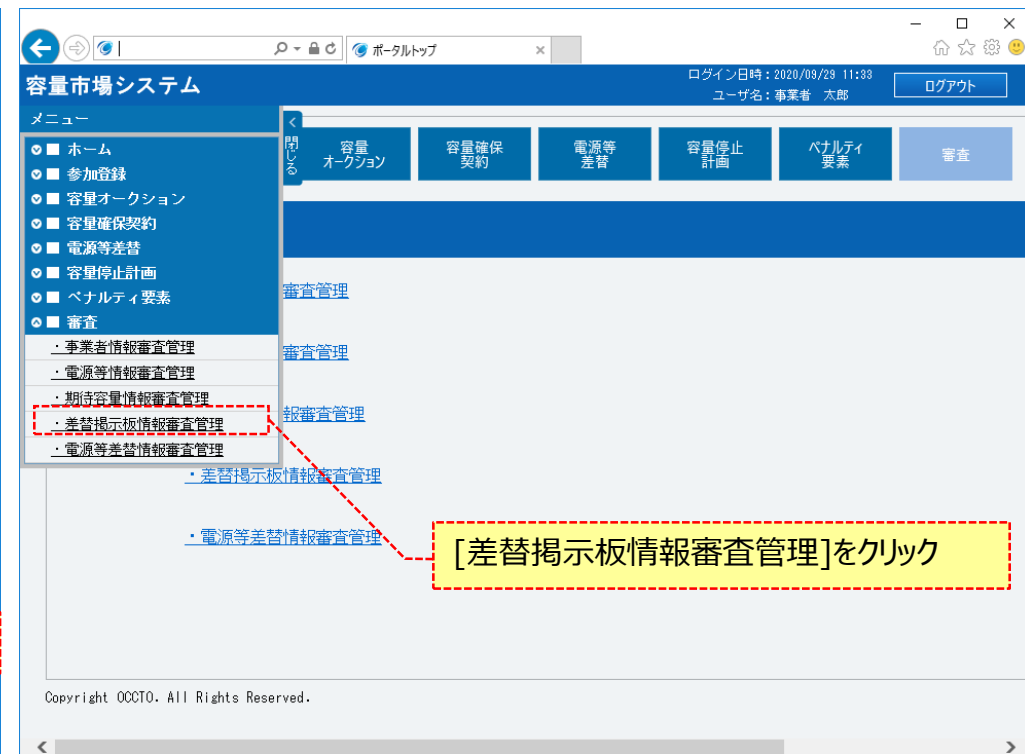
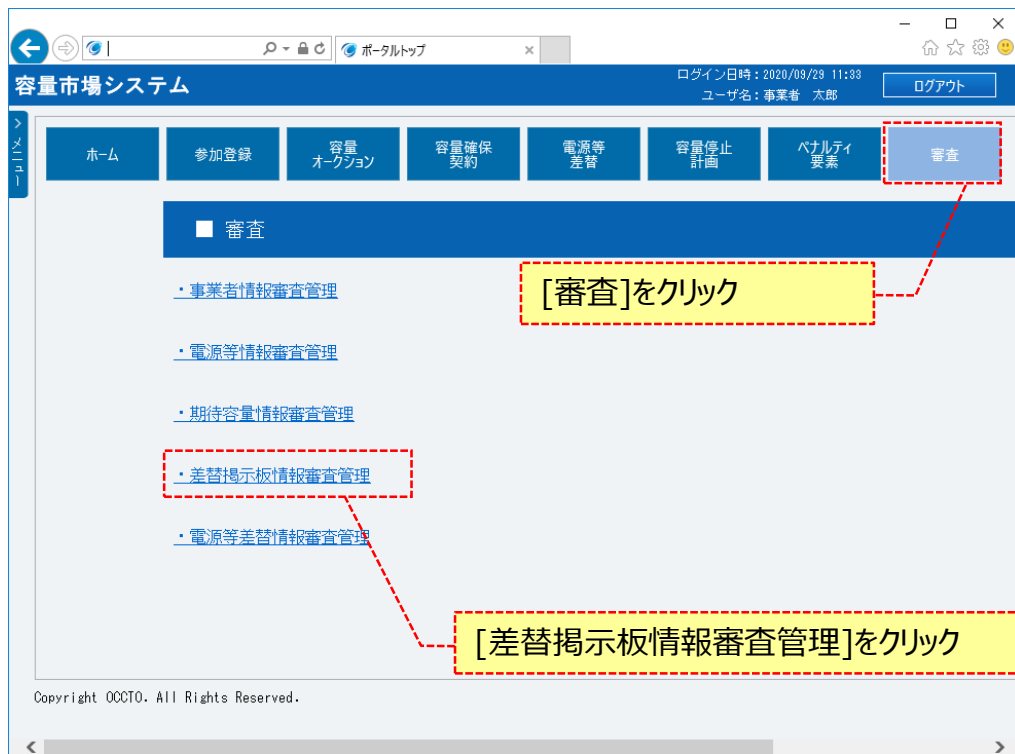
表示項目	事業者ユーザ	
	自事業者コードの情報	他事業者コードの情報
差替掲示板番号	○	○
事業者コード	○	×
参加登録申請者名	○	○
容量を提供する電源等の区分	○	○
実需給年度	○	○
電源等識別番号	○	×
電源等の名称	○	×
エリア名	○	※
電源種別の区分	※	※
発電方式の区分	※	※
掲示期限	○	○
担当者の連絡先	○	○
補足事項	○	×
取消理由	○	×
添付ファイル	○	○

※差替掲示板情報登録時の各掲載可否を「可」で登録した場合は表示、「否」で登録した場合は非表示

## (1) 照会手順

差替掲示板情報の申込情報の審査結果の照会を行います。

- ① [審査]のリンク画面の[差替掲示板情報審査管理]をクリック、  
または、画面左上部のメニューから、[審査]の[差替掲示板情報審査管理]をクリックしてください。





## (1) 照会手順

②差替掲示板情報審査画面が表示されます。

「容量市場システムマニュアル\_差替掲示板情報管理\_別冊」を確認の上、対象の検索条件を入力してください。

検索条件を入力後、[検索]をクリックしてください。



容量を提供する電源等の区分	容量を提供する電源等の区分を指定してください。 <input type="text"/>
実需給年度 *	半角数字で入力してください。 <input type="text"/>
事業者コード	半角英数字で入力してください。 HD01
参加登録申請者名	全角または半角文字で入力してください。 電気ベスト株式会社
電源等識別番号	半角英数字で入力してください。 <input type="text"/>
電源等の名称	全角または半角文字で入力してください。 <input type="text"/>
エリア名	エリア名を指定してください。 <input type="text"/>
申込日	yyyy/mm/dd形式で入力してください。 <input type="text"/> ~ <input type="text"/>
掲示期限	yyyy/mm/dd形式で入力してください。 <input type="text"/> ~ <input type="text"/>
審査状況	
審査結果	審査結果を絞り込みたい場合は、チェックしてください。(複数チェック可) <input type="checkbox"/> 一時保存 <input type="checkbox"/> 申込済 <input type="checkbox"/> 合格 <input type="checkbox"/> 不合格 <input type="checkbox"/> 取下げ

検索

検索条件を入力後、[検索]をクリック

## (1) 照会手順

③審査申込状況一覧に検索結果が表示されます。

差替掲示板情報の申込情報の審査状況は、差替掲示板審査状況一覧の審査結果に表示されます。

画面の各項目は、「容量市場システムマニュアル\_差替掲示板情報管理\_別冊」を確認してください。

申込内容を確認する場合、確認対象の[申込ID]をクリックしてください。

容量市場システム

ログイン日時: 2020/09/29 11:33  
ユーザ名: 事業者 太郎 ログアウト

差替掲示板情報審査画面

TOP > 審査 > 差替掲示板情報審査管理 > 差替掲示板情報審査画面

差替掲示板審査状況一覧

1 - 1件 (全 1件) <<最初 | <前へ | | 次へ | 最後>>

選択	申込ID	事業者コード	参加登録申請者名	容量を提供する電源等の区分	実需給年度	電源等識別番号	電源等の名称	エリア名	揭示期限	審査結果
<input type="checkbox"/>	00002082	H001	電気ベスト株式会社	安定電源	2026	0000000427	調整不調B-1	四国	2020/09/29	00:合格

1 - 1件 (全 1件) <<最初 | <前へ | | 次へ | 最後>>

一時保存 情報変更 申込情報 取下げ

Copyright OCCTO. All Rights Reserved.

## (1) 照会手順

- ④差替掲示板情報審査画面にて、[申込ID]をクリックした場合、差替掲示板申込情報画面が表示されます。添付ファイルを確認する場合、添付ファイル一覧の[添付ファイル名]をクリックしてください。差替掲示板申込情報の確認が終わった場合、「閉じる」ボタンをクリックしてください。

申込ID	00002092
申込区分	登録
申込日時	2020/09/28 22:21:31
事業者コード	H001
参加登録申請者名	電気ベスト株式会社
容量を提供する電源等の区分	安定電源
実需給年度	2026
電源等識別番号	0000000427
電源等の名称	調整不調0-1
エリア名の掲載可否	可
エリア名	四国
電源種別の区分の掲載可否	可
電源種別の区分	水力
発電方式の区分の掲載可否	可
発電方式の区分	一般(貯水力)
掲示期限	2020/09/29

添付ファイルを確認する場合、  
[添付ファイル名]をクリック

担当者の連絡先	
担当者名	事業者 太郎
電話番号	012-3456-7890
メールアドレス	occto@tco.co.jp
住所	東京都新宿区1-1
所属部署	電気管理事業部
補足事項	

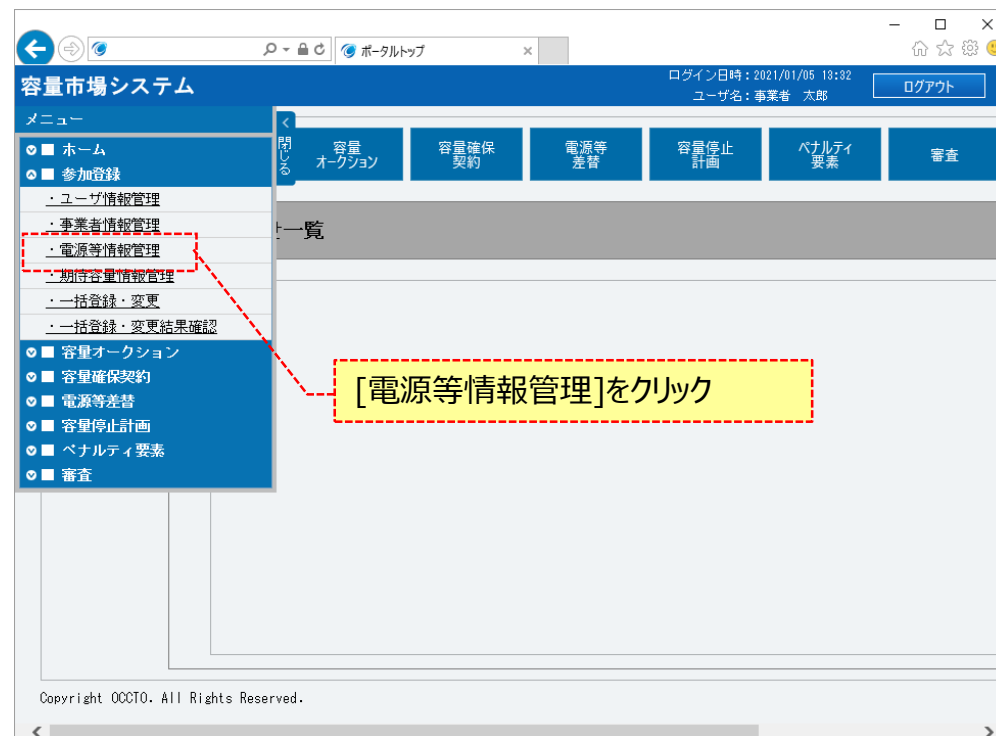
添付ファイル一覧	
No.	添付ファイル名
1	添付ファイル.xlsx

差替掲示板申込情報の確認が終わった場合、  
[閉じる]をクリック

<これ以降の項目は右へ>

## (1) 対象の電源等情報の選択

① [参加登録]のリンク画面の[電源等情報管理]をクリック、  
または、画面左上部のメニューから、[電源等情報管理]をクリックしてください。



## (1) 対象の電源等情報の選択

②電源等情報一覧画面が表示されます。

対象の電源等情報の検索条件を入力してください。

なお、入力方法等の詳細は、「容量市場システムマニュアル\_電源等情報管理\_別冊」を確認してください。

検索条件を入力後、「検索」をクリックしてください。

※選択した容量を提供する電源等の区分に応じて画面表示と項目が異なります。  
内容については「容量市場システムマニュアル\_電源等情報管理\_別冊」を確認してください。  
以降は、容量を提供する電源等の区分による入力項目以外の操作は同じであるため、安定電源を例に説明します。

なお、別冊の参照先は以下のとおりです。

安定電源	… 別冊	シート番号 : 003
変動電源 (単独)	… 別冊	シート番号 : 103
変動電源 (アグリゲート)	… 別冊	シート番号 : 203
発動指令電源 (アグリゲート)	… 別冊	シート番号 : 303

## (1) 対象の電源等情報の選択

- ③電源等情報一覧画面の下部に検索結果が表示されます。  
対象の電源等情報の[電源等識別番号]をクリックしてください。

容量市場システム

電源等情報一覧画面

電源等情報一覧画面

電源等情報一覧 (安定電源)

1 - 15件 (全15件)

電源等識別番号	実需給年度	事業者コード	参加登録申請者名	系統コード	電源等の名称	受電地点特定番号	エリア名	FIT区分	登録日	削除状態
000000145	2025	0001	株式会社0001	12345	安定電源 1	123450000000000000000001	北海道		2020/02/17	未削除
000000146	2025	0001	株式会社0001	12345	安定電源 2	123450000000000000000002	北海道		2020/02/18	未削除
000000152	2025	0001	株式会社0001	12345	安定電源 3	123450000000000000000002	北海道		2020/02/20	未削除
000000153	2025	0001	株式会社0001	12345	安定電源 4	123450000000000000000002	北海道		2020/02/20	未削除
000000154	2025	0001	株式会社0001	12345	安定電源 5	123450000000000000000002	北海道		2020/02/20	未削除
000000952	2026	0001	株式会社0001	12345	安定電源 1	123450000000000000000001	北海道		2020/04/01	未削除
000000953	2026	0001	株式会社0001	12345	安定電源 2	123450000000000000000002	北海道		2020/04/01	未削除
000000956	2026	0001	株式会社0001	12345	安定電源 3	123450000000000000000002	北海道		2020/04/01	未削除
000000957	2026	0001	株式会社0001	12345	安定電源 4	123450000000000000000002	北海道		2020/04/01	未削除
000000958	2026	0001	株式会社0001	12345	安定電源 5	123450000000000000000002	北海道		2020/04/01	未削除
000001259	2027	0001	株式会社0001	12345	安定電源 3	123450000000000000000001	北海道		2020/04/01	未削除
000001260	2027	0001	株式会社0001	12345	安定電源 4	123450000000000000000002	北海道		2020/04/01	未削除
000001263	2027	0001	株式会社0001	12345	安定電源 3	123450000000000000000002	北海道		2020/04/01	未削除
000001264	2027	0001	株式会社0001	12345	安定電源 4	123450000000000000000002	北海道		2020/04/01	未削除
000001265	2027	0001	株式会社0001	12345	安定電源 5	123450000000000000000002	北海道		2020/04/01	未削除

対象の[電源等識別番号]をクリック

CSV出力

Copyright OCCTO. All Rights Reserved.

## (1) 対象の電源等情報の選択

④ 電源等情報詳細画面から[差替先登録申込]をクリックしてください。



容量市場システム

ログイン日時: 2020/09/28 13:55  
ユーザ名: 事業者 太郎

電源等情報詳細画面

TOP > 参加登録 > 電源等情報管理 > 電源等情報一覧画面 > 電源等情報詳細画面

詳細情報一覧

枝番	号機単位の名称	系統コード	電源種別の区分	発電方式の区分	設備容量[kW]	運用年月	詳細
1	08-11号機	11222	水力	一般(貯水式)	80,000	2012/01	<a href="#">詳細</a>

電源等情報登録通知書 [電源等情報登録通知書.pdf](#)

未提出書類有登録項目

新規登録 (コピー) 変更 **差替先登録申込** 取消

Copyright OCCTO. All Rights Reserved.

## (1) 対象の電源等情報の選択

⑤ 差替掲示板情報登録申込画面が表示されます。

容量市場システム  
ログイン日時: 2020/09/28 14:55  
ユーザ名: 事業者 次郎

差替掲示板情報登録申込画面

TOP > 参加登録 > 電源等情報管理 > 電源等情報一覧画面 > 電源等情報詳細画面 > 差替掲示板情報登録申込画面

事業者コード	H001
参加登録申請者名	電気ベスト株式会社
容量を提供する電源等の区分	安定電源
実需給年度	2026
電源等識別番号	0000000427
電源等の名称	調整不調8-1
エリア名の掲載可否 *	エリア名の掲載可否を指定してください。 <input type="radio"/> 可 <input type="radio"/> 否
エリア名	四国
電源種別の区分の掲載可否 *	電源種別の区分の掲載可否を指定してください。 <input type="radio"/> 可 <input type="radio"/> 否
電源種別の区分	電源種別の区分を指定してください。 01:水力
発電方式の区分の掲載可否 *	発電方式の区分の掲載可否を指定してください。 <input type="radio"/> 可 <input type="radio"/> 否
電源種別の区分	電源種別の区分を指定してください。 01:水力
発電方式の区分の掲載可否 *	発電方式の区分の掲載可否を指定してください。 <input type="radio"/> 可 <input type="radio"/> 否
発電方式の区分	発電方式の区分を指定してください。 011:一般 (貯水式)
掲示期限 *	yyyy/mm/dd形式で入力してください。
担当者の連絡先	
担当者名 *	全角または半角文字で入力してください。 事業者 次郎
電話番号 *	半角数字で入力してください。 123 - 456 - 7890
メールアドレス *	正しいメールアドレスを入力してください。 XXXXXXXXXXXXXXXXXXXXXXXXXX

容量市場システム  
ログイン日時: 2020/09/28 14:55  
ユーザ名: 事業者 次郎

差替掲示板情報登録申込画面

TOP > 参加登録 > 電源等情報管理 > 電源等情報一覧画面 > 電源等情報詳細画面 > 差替掲示板情報登録申込画面

住所 \*

所属部署 \*

補足事項

添付ファイル一覧

添付ファイル (追加)	アップロードする添付ファイルを選択してください。	クリア
ファイル選択	ファイルが選択されていません。	クリア
ファイル選択	ファイルが選択されていません。	クリア
ファイル選択	ファイルが選択されていません。	クリア
ファイル選択	ファイルが選択されていません。	クリア
ファイル選択	ファイルが選択されていません。	クリア

一時保存 実行

Copyright ©CCCTO. All Rights Reserved.

<これ以降の項目は右へ>



## (2) 差替掲示板情報の登録申込

①差替掲示板情報登録申込画面に従って、必要項目を入力します。

各項目は、「容量市場システムマニュアル\_差替掲示板情報管理\_別冊」を確認の上、入力してください。

入力内容に誤りがあった場合は、エラーメッセージが表示されるので、エラーメッセージに基づき修正を行ってください。

容量市場システム

差替掲示板情報登録申込画面

ログイン日時: 2020/09/28 14:55

ユーザ名

必要項目を入力

エリア名の掲載可否	*	エリア名の掲載可否を指定してください。 <input type="radio"/> 可 <input type="radio"/> 否
エリア名		四国
電源種別の区分の掲載可否	*	電源種別の区分の掲載可否を指定してください。 <input type="radio"/> 可 <input type="radio"/> 否
電源種別の区分		電源種別の区分を指定してください。 01:水力
発電方式の区分の掲載可否	*	発電方式の区分の掲載可否を指定してください。 <input type="radio"/> 可 <input type="radio"/> 否
発電方式の区分		発電方式の区分を指定してください。 011:一般(貯水式)
掲示期限	*	yyyy/mm/dd形式で入力してください。 <input type="text"/>
担当者の連絡先		
担当者名	*	全角または半角文字で入力してください。 事業者 太郎
電話番号	*	半角数字で入力してください。 123 - 456 - 7890
メールアドレス	*	正しいメールアドレスを入力してください。 XXXXXXXXXXXXXXXXXXXXXXXXXXXX
住所	*	全角または半角文字で入力してください。 東京都新宿区1-1
所属部署	*	全角または半角文字で入力してください。 電気管理事業部

## (2) 差替掲示板情報の登録申込

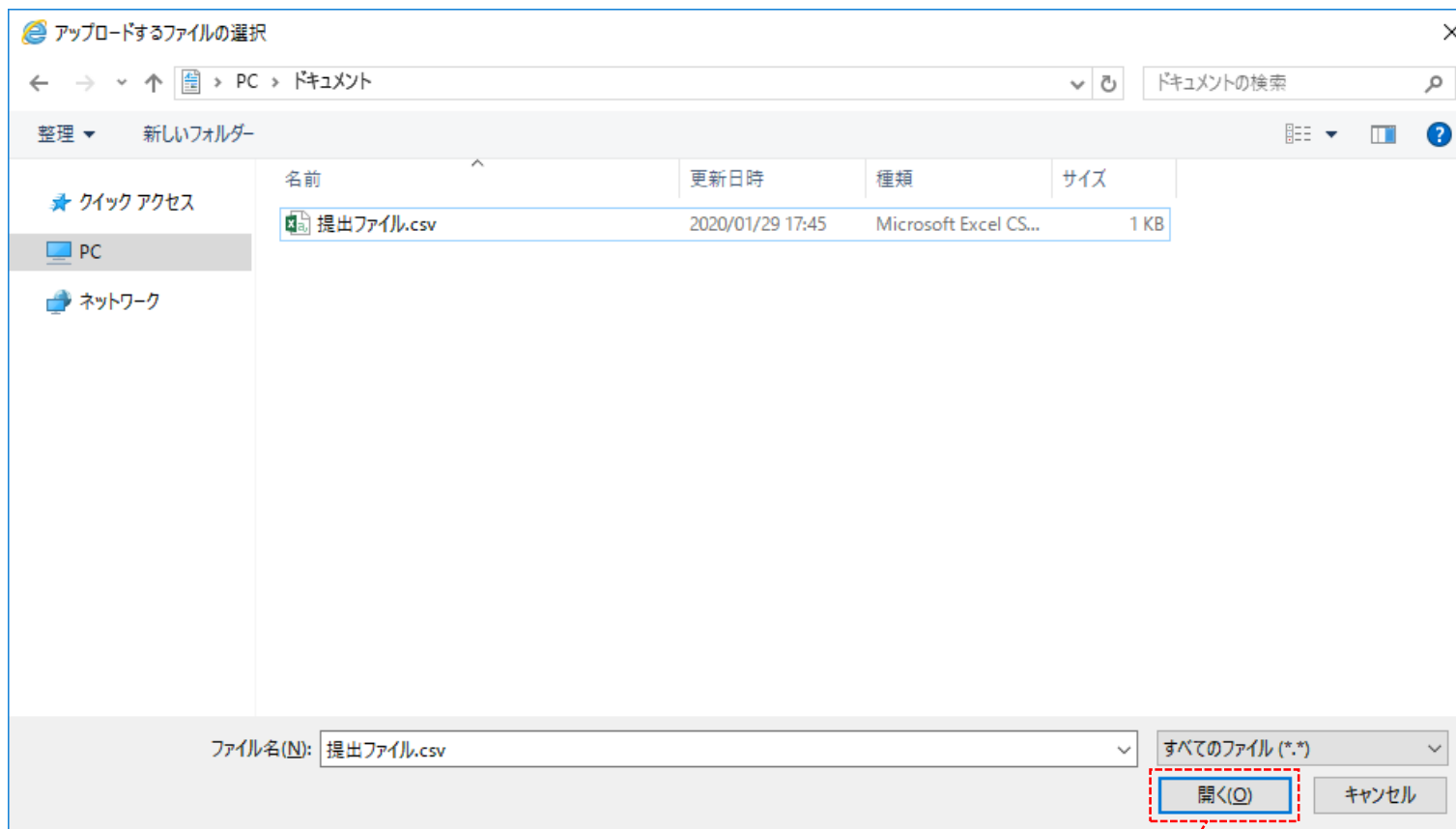
②添付ファイルを登録する場合、添付ファイル一覧の[ファイル選択]をクリックしてください。

**※アップロード時の制限事項**

- ・アップロード可能なファイル拡張子は、「pdf、csv、xls、xlsx、doc、docx」です。
- ・アップロード可能なファイルサイズの上限は、4MBです。
- ・一度にアップロード可能なファイル数に、最大5ファイルの制限があります。5ファイルを超えて添付ファイルの登録が必要な場合は、一時保存を実施後に「5章 差替掲示板情報の一時保存申込情報の変更」にて追加が可能です。

## (2) 差替掲示板情報の登録申込

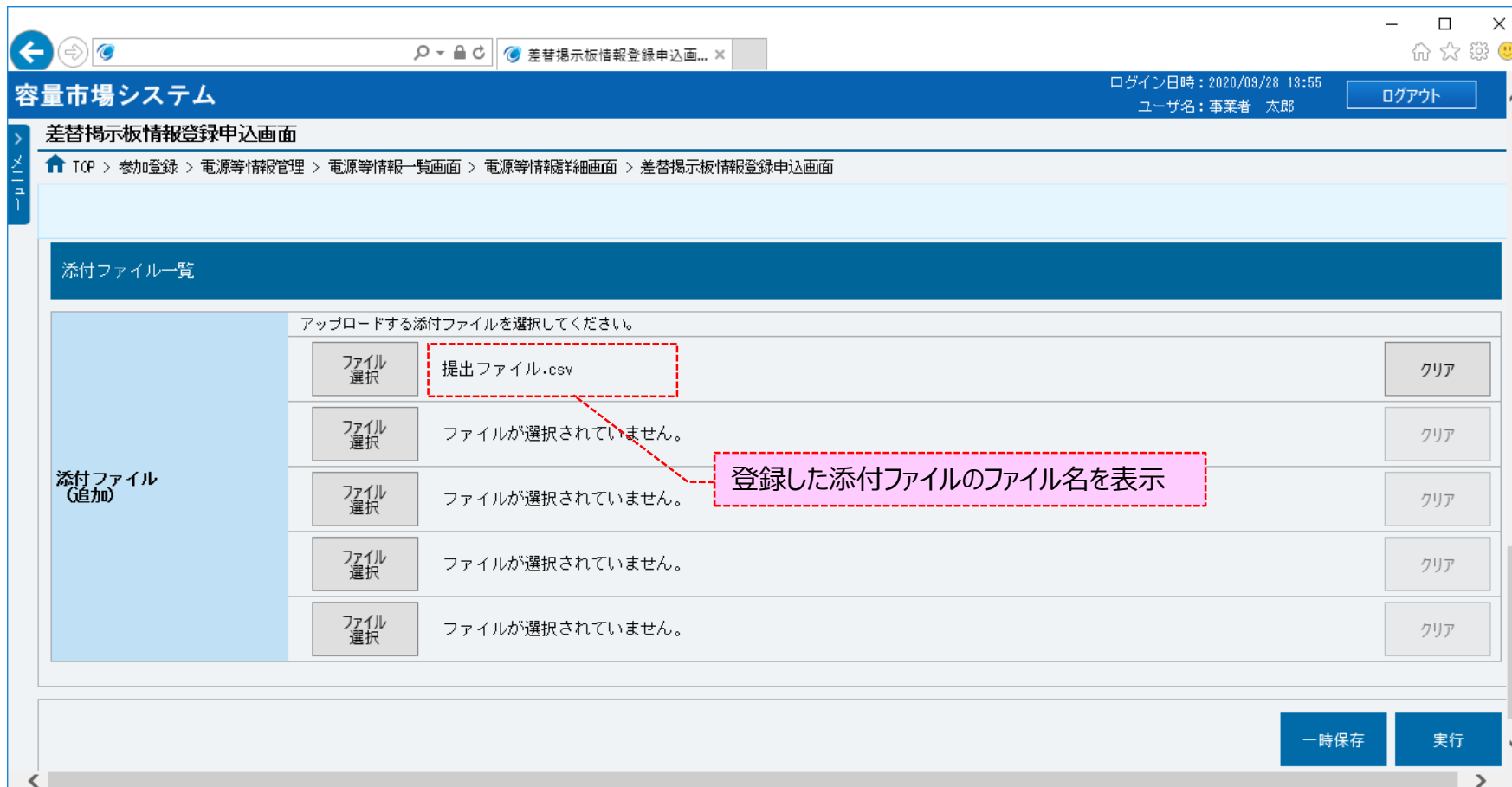
③差替掲示板情報登録申込画面にて[ファイル選択]をクリックした場合、ファイル選択ダイアログが表示されます。登録するファイルを選択した後、[開く]をクリックしてください。



登録するファイルを選択した後、[開く]をクリック

## (2) 差替掲示板情報の登録申込

④登録した添付ファイルのファイル名が、一覧に表示されます。



容量市場システム

ログイン日時: 2020/09/28 13:55  
ユーザ名: 事業者 太郎

ログアウト

差替掲示板情報登録申込画面

TOP > 参加登録 > 電源等情報管理 > 電源等情報一覧画面 > 電源等情報詳細画面 > 差替掲示板情報登録申込画面

添付ファイル一覧

アップロードする添付ファイルを選択してください。

添付ファイル (追加)	ファイル 選択	提出ファイル.csv	クリア
	ファイル 選択	ファイルが選択されていません。	クリア
	ファイル 選択	ファイルが選択されていません。	クリア
	ファイル 選択	ファイルが選択されていません。	クリア
	ファイル 選択	ファイルが選択されていません。	クリア

登録した添付ファイルのファイル名を表示

一時保存 実行

## (2) 差替掲示板情報の登録申込

- ⑤ 添付ファイルを複数登録する場合は、添付ファイルのファイル名が表示されていない箇所の[ファイル選択]をクリックして、③～⑤の手順を繰り返してください。

容量市場システム

ログイン日時: 2020/09/28 13:55  
ユーザ名: 事業者 太郎

ログアウト

差替掲示板情報登録申込画面

ホーム > TCP > 参加登録 > 電源等情報管理 > 電源等情報一覧画面 > 電源等情報詳細画面 > 差替掲示板情報登録申込画面

添付ファイル一覧

アップロードする添付ファイルを選択してください。

添付ファイル (追加)	ファイル 選択	提出ファイル.csv	クリア
	ファイル 選択	ファイルが選択されていません。	クリア
	ファイル 選択	ファイルが選択されていません。	クリア
	ファイル 選択	ファイルが選択されていません。	クリア
	ファイル 選択	ファイルが選択されていません。	クリア

一時保存 実行

## (2) 差替掲示板情報の登録申込

添付ファイルの選択を取消する場合、対象の添付ファイルのファイル名が表示されている箇所の[クリア]をクリックしてください。

容量市場システム

ログイン日時: 2020/09/28 13:55  
ユーザ名: 事業者 太郎

ログアウト

差替掲示板情報登録申込画面

TOP > 参加登録 > 電源等情報管理 > 電源等情報一覧画面 > 電源等情報詳細画面 > 差替掲示板情報登録申込画面

添付ファイル一覧

アップロードする添付ファイルを選択してください。

添付ファイル (追加)	ファイル選択	ファイル名	クリア
	ファイル選択	提出ファイル.csv	クリア
	ファイル選択	ファイルが選択されていません。	クリア
	ファイル選択	ファイルが選択されていません。	クリア
	ファイル選択	ファイルが選択されていません。	クリア
	ファイル選択	ファイルが選択されていません。	クリア

添付ファイルの選択を取消する場合、取消対象の添付ファイルのファイル名が表示されている箇所の[クリア]をクリック

一時保存 実行

## (2) 差替掲示板情報の登録申込

- ⑥差替掲示板申込情報を申込済にする場合、[実行]をクリックしてください。  
登録作業中の情報を一時保存する場合、[一時保存]をクリックしてください。

容量市場システム

ログイン日時: 2020/09/28 13:55  
ユーザ名: 事業者 太郎

ログアウト

差替掲示板情報登録申込画面

TOP > 参加登録 > 電源等情報管理 > 電源等情報一覧画面 > 電源等情報詳細画面 > 差替掲示板情報登録申込画面

添付ファイル一覧

アップロードする添付ファイルを選択してください。

ファイル選択	提出ファイル.csv	クリア
ファイル選択	ファイルが選択されていません。	クリア
ファイル選択	ファイルが選択されていません。	クリア
ファイル選択	ファイルが選択されていません。	クリア
ファイル選択	ファイルが選択されていません。	クリア

添付ファイル (追加)

一時保存 実行

Copyright OCCTO. All Rights Reserved.

必要項目を入力後、登録申込を一時保存する場合、[一時保存]をクリック

必要項目を入力後、登録申込を確定させる場合、[実行]をクリック

## (2) 差替掲示板情報の登録申込

⑦登録完了メッセージが表示されます。





## (2) 差替掲示板情報の登録申込

- ⑧差替掲示板情報の登録申込後、参加登録申請者に通知メールが送信されます。  
メールの内容については、「容量市場システムマニュアル\_差替掲示板情報管理\_別冊」を確認してください。

差替掲示板情報の登録は以上です。

## (1) 対象の電源等情報の選択

一時保存の差替掲示板申込情報の変更を行います。

- ① [審査]のリンク画面の[差替掲示板情報審査管理]をクリック、  
または、画面左上部のメニューから、[審査]の[差替掲示板情報審査管理]をクリックしてください。

容量市場システム

ログイン日時: 2020/09/29 11:33  
ユーザー名: 事業者 太郎

ホーム 参加登録 容量オークション 容量確保契約 電源等差替 容量停止計画 パナルティ要素 **審査**

■ 審査

- ・事業者情報審査管理
- ・電源等情報審査管理
- ・期待容量情報審査管理
- ・**差替掲示板情報審査管理**
- ・電源等差替情報審査管理

Copyright OCCTO. All Rights Reserved.

容量市場システム

ログイン日時: 2020/09/29 11:33  
ユーザー名: 事業者 太郎

メニュー

- ホーム
- 参加登録
- 容量オークション
- 容量確保契約
- 電源等差替
- 容量停止計画
- パナルティ要素
- **審査**

- ・事業者情報審査管理
- ・電源等情報審査管理
- ・期待容量情報審査管理
- ・**差替掲示板情報審査管理**
- ・電源等差替情報審査管理

容量オークション 容量確保契約 電源等差替 容量停止計画 パナルティ要素 審査

審査管理

審査管理

審査管理

差替掲示板情報審査管理

電源等差替情報審査管理

Copyright OCCTO. All Rights Reserved.

## (1) 対象の電源等情報の選択

②差替掲示板情報審査画面が表示されます。

「容量市場システムマニュアル\_差替掲示板情報管理\_別冊」を確認の上、対象の検索条件を入力し、審査結果の[一時保存]にチェックを入れてください。検索条件を入力後、[検索]をクリックしてください。

容量市場システム

差替掲示板情報審査画面

TOP > 審査 > 差替掲示板情報審査管理 > 差替掲示板情報審査画面

容量を提供する電源等の区分 容量を提供する電源等の区分を指定してください。

実需給年度 \* 半角数字で入力してください。

事業者コード 半角英数字で入力してください。  
0014

参加登録申請者名 全角または半角文字で入力してください。  
株式会社0014

電源等識別番号 半角英数字で入力してください。

電源等の名称 全角または半角文字で入力してください。

エリア名 エリア名を指定してください。

申込日 yyyy/mm/dd形式で入力してください。 ~

揭示期限 yyyy/mm/dd形式で入力してください。 ~

審査状況

審査結果 審査結果を絞り込みたい場合は、チェックしてください。(複数チェック可)  
一時保存 申込済 合格 不合格 取下げ

検索

Copyright OCCTO. All Rights Reserved.

電力広域的運営推進機関  
Organization for Cross-regional Coordination of  
Transmission Operators, JAPAN

## (1) 対象の電源等情報の選択

③一時保存の差替掲示板申込情報の変更をする場合、対象の差替掲示板申込情報の[選択]にチェックを入れ、[一時保存情報変更]をクリックしてください。

なお、対象の差替掲示板申込情報の審査結果が「一時保存」以外の場合、一時保存情報変更をすることはできません。

容量市場システム

差替掲示板情報審査画面

差替掲示板審査状況一覧

1 - 1件 (全 1件)

選択	申込ID	事業者コード	参加登録申請者名	容量を提供する電源等の区分	実需給年度	電源等識別番号	電源等の名称	エリア名	掲示期限	審査結果
<input type="checkbox"/>	00002092	H001	電気ベスト株式会社	安定電源	2026	0000000427	調整不調B-1	四国	2020/09/28	10:一時保存

1 - 1件 (全 1件)

一時保存情報変更 申込情報取下げ

Copyright OCCTO. All Rights Reserved.

[一時保存情報変更]をクリック

## (1) 対象の電源等情報の選択

④差替掲示板情報登録申込画面が表示されます。

事業者コード	H001
参加登録申請者名	電気ベスト株式会社
容量を提供する電源等の区分	安定電源
実需給年度	2026
電源等識別番号	0000000427
電源等の名称	調整不調8-1
エリア名の掲載可否	* エリア名の掲載可否を指定してください。 <input checked="" type="radio"/> 可 <input type="radio"/> 否
エリア名	四国
電源種類の区分の掲載可否	* 電源種類の区分の掲載可否を指定してください。 <input checked="" type="radio"/> 可 <input type="radio"/> 否
電源種類の区分	電源種類の区分を指定してください。 01:水力
発電方式の区分の掲載可否	* 発電方式の区分の掲載可否を指定してください。 <input checked="" type="radio"/> 可 <input type="radio"/> 否
発電方式の区分	発電方式の区分を指定してください。 011:一般(貯水力)
掲示期限	* 9999/99/99形式で入力してください。 2020/09/29
担当者の連絡先	
担当者名	* 姓角または半角文字で入力してください。 事業者 太郎
電話番号	* 半角数字で入力してください。 012 - 3456 - 7890
メールアドレス	* 正しいメールアドレスを入力してください。 XXXXXXXXXXXXXXXXXX
住所	* 角角または半角文字で入力してください。 東京都新宿区 1-1

所属部署 \* 角角または半角文字で入力してください。  
電気管理事業部

補足事項

添付ファイル一覧

アップロードする添付ファイルを選択してください。

添付ファイル (追加)	ファイル選択	ファイルが選択されていません。	クリア
	ファイル選択	ファイルが選択されていません。	クリア
	ファイル選択	ファイルが選択されていません。	クリア
	ファイル選択	ファイルが選択されていません。	クリア
	ファイル選択	ファイルが選択されていません。	クリア

登録済添付ファイル一覧

削除	No.	添付ファイル名
<input type="checkbox"/>	1	添付ファイル.xlsx

一時保存 実行

Copyright ©CCTO. All Rights Reserved.

<これ以降の項目は右へ>

## (2) 差替掲示板情報の一時保存申込情報の登録申込

① 差替掲示板情報登録申込画面に従って、必要項目を入力します。

各項目は、「容量市場システムマニュアル\_差替掲示板情報管理\_別冊」を確認の上、入力してください。

入力内容に誤りがあった場合は、エラーメッセージが表示されるので、エラーメッセージに基づき修正を行ってください。

容量市場システム

差替掲示板情報登録申込画面

TOP > 審査 > 差替掲示板情報審査管理 > 差替掲示板情報審査画面 > 差替掲示板情報登録申込画面

エリア名の掲載可否	*	エリア名の掲載可否を指定してください。 <input checked="" type="radio"/> 可 <input type="radio"/> 否
エリア名		四国
電源種別の区分の掲載可否	*	電源種別の区分の掲載可否を指定してください。 <input checked="" type="radio"/> 可 <input type="radio"/> 否
電源種別の区分		電源種別の区分を指定してください。 01:水力
発電方式の区分の掲載可否	*	発電方式の区分の掲載可否を指定してください。 <input checked="" type="radio"/> 可 <input type="radio"/> 否
発電方式の区分		発電方式の区分を指定してください。 011:一般(貯水式)
掲示期限	*	yyyy/mm/dd形式で入力してください。 2020/09/29
担当者の連絡先		
担当者名	*	全角または半角文字で入力してください。 事業者 太郎
電話番号	*	半角数字で入力してください。 012 - 3456 - 7890
メールアドレス	*	正しいメールアドレスを入力してください。 XXXXXXXX@XXXXXXXXXXXX
住所	*	全角または半角文字で入力してください。 東京都新宿区1-1
所属部署	*	全角または半角文字で入力してください。 電気管理事業部

## (2) 差替掲示板情報の一時保存申込情報の登録申込

②添付ファイルを登録する場合、添付ファイル一覧の[ファイル選択]をクリックしてください。

容量市場システム

ログイン日時: 2020/09/28 16:58  
ユーザー名: 事務者 次郎

差替掲示板情報登録申込画面

添付ファイル一覧

アップロードする添付ファイルを選択してください。

添付ファイル (追加)	操作	メッセージ	クリア
<input type="button" value="ファイル選択"/>	<input type="button" value="クリア"/>	ファイルが選択されていません。	<input type="button" value="クリア"/>
<input type="button" value="ファイル選択"/>	<input type="button" value="クリア"/>	ファイルが選択されていません。	<input type="button" value="クリア"/>
<input type="button" value="ファイル選択"/>	<input type="button" value="クリア"/>	ファイルが選択されていません。	<input type="button" value="クリア"/>
<input type="button" value="ファイル選択"/>	<input type="button" value="クリア"/>	ファイルが選択されていません。	<input type="button" value="クリア"/>
<input type="button" value="ファイル選択"/>	<input type="button" value="クリア"/>	ファイルが選択されていません。	<input type="button" value="クリア"/>

添付ファイルを登録する場合、[ファイル選択]をクリック

登録済添付ファイル一覧

削除	No.	添付ファイル名
<input type="checkbox"/>	1	添付ファイル.xlsx

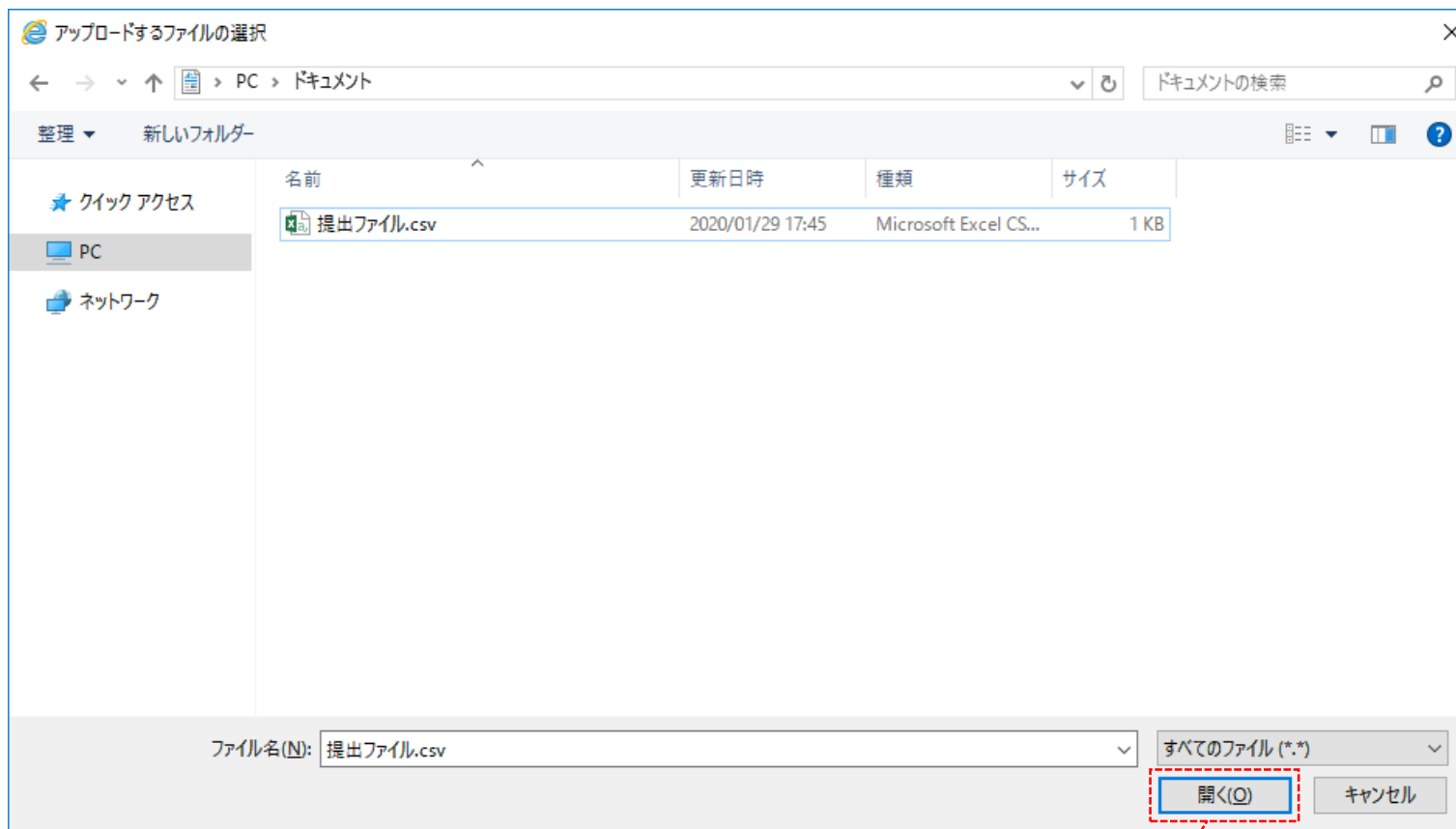
一時保存 実行

### ※アップロード時の制限事項

- ・アップロード可能なファイル拡張子は、「pdf、csv、xls、xlsx、doc、docx」です。
- ・アップロード可能なファイルサイズの上限は、4MBです。
- ・一度にアップロード可能なファイル数に、最大5ファイルの制限があります。5ファイルを超えて添付ファイルの登録が必要な場合は、⑦にて[一時保存]をクリックして再度一時保存申込情報の変更をすることで追加が可能です。

## (2) 差替掲示板情報の一時保存申込情報の登録申込

③差替掲示板情報登録申込画面にて[ファイル選択]をクリックした場合、ファイル選択ダイアログが表示されます。登録するファイルを選択した後、[開く]をクリックしてください。



登録するファイルを選択した後、[開く]をクリック



## (2) 差替掲示板情報の一時保存申込情報の登録申込

④登録した添付ファイルのファイル名が、一覧に表示されます。

容量市場システム

ログイン日時: 2020/09/28 16:58  
ユーザー名: 事業者 太郎

ログアウト

差替掲示板情報登録申込画面

TOP > 審査 > 差替掲示板情報審査管理 > 差替掲示板情報審査画面 > 差替掲示板情報登録申込画面

添付ファイル一覧

アップロードする添付ファイルを選択してください。

添付ファイル (追加)	ファイル 選択	ファイル名	操作
	ファイル 選択	提出ファイル.csv	クリア
	ファイル 選択	ファイルが選択されていません。	クリア
	ファイル 選択	ファイルが選択されていません。	クリア
	ファイル 選択	ファイルが選択されていません。	クリア
	ファイル 選択	ファイルが選択されていません。	クリア

登録した添付ファイルのファイル名を表示

登録済添付ファイル一覧

削除	No.	添付ファイル名
<input type="checkbox"/>	1	添付ファイル.xlsx

一時保存 実行

## (2) 差替掲示板情報の一時的保存申込情報の登録申込

- ⑤ 添付ファイルを複数登録する場合は、添付ファイルのファイル名が表示されていない箇所の[ファイル選択]をクリックして、  
③～⑤の手順を繰り返してください。

容量市場システム

ログイン日時: 2020/09/28 16:58  
ユーザー名: 事業者 太郎

ログアウト

差替掲示板情報登録申込画面

TOP > 審査 > 差替掲示板情報審査管理 > 差替掲示板情報審査画面 > 差替掲示板情報登録申込画面

添付ファイル一覧

アップロードする添付ファイルを選択してください。

添付ファイル (追加)	ファイル選択	ファイル名	クリア
	ファイル選択	提出ファイル.csv	クリア
	ファイル選択	ファイルが選択されていません。	クリア
	ファイル選択	ファイルが選択されていません。	クリア
	ファイル選択	ファイルが	クリア
	ファイル選択	ファイルが選択されていません。	クリア

添付ファイルを登録する場合、[ファイル選択]をクリック

登録済添付ファイル一覧

削除	No.	添付ファイル名
<input type="checkbox"/>	1	<a href="#">添付ファイル.xlsx</a>

一時保存 実行

## (2) 差替掲示板情報の一時保存申込情報の登録申込

- ⑥添付ファイルの選択を取消する場合、対象の[クリア]をクリックしてください。  
登録済の添付ファイルを削除する場合、対象の[削除]にチェックを入れてください。  
次のスライドにて、[一時保存]または[実行]をクリックすることで削除できます。  
登録済の添付ファイルを確認する場合、対象の添付ファイル名をクリックし、ダウンロードしてください。

## (2) 差替掲示板情報の一時保存申込情報の登録申込

- ⑦ 差替掲示板登録申込情報を申込済にする場合、[実行]をクリックしてください。  
登録作業中の情報を一時保存する場合、[一時保存]をクリックしてください。

容量市場システム

ログイン日時：2020/09/28 16:58  
ユーザー名：事業者 太郎

ログアウト

差替掲示板情報登録申込画面

TOP > 審査 > 差替掲示板情報審査管理 > 差替掲示板情報審査画面 > 差替掲示板情報登録申込画面

添付ファイル一覧

アップロードする添付ファイルを選択してください。

添付ファイル (追加)	操作	メッセージ	クリア
<input type="button" value="ファイル選択"/>	提出ファイル.csv		<input type="button" value="クリア"/>
<input type="button" value="ファイル選択"/>	ファイルが選択されていません。		<input type="button" value="クリア"/>
<input type="button" value="ファイル選択"/>	ファイルが選択されていません。		<input type="button" value="クリア"/>
<input type="button" value="ファイル選択"/>	ファイルが選択されていません。		<input type="button" value="クリア"/>
<input type="button" value="ファイル選択"/>	ファイルが選択されていません。		<input type="button" value="クリア"/>

登録済添付ファイル一覧

削除	No.	添付ファイル名
<input type="checkbox"/>	1	添付ファイル.xlsx

一時保存 実行

必要項目を入力後、登録申込を一時保存する場合、[一時保存]をクリック

必要項目を入力後、登録申込を確定させる場合、[実行]をクリック

電  
Org  
OCCTO

## (2) 差替掲示板情報の一時保存申込情報の登録申込

⑧登録完了メッセージが表示されます。



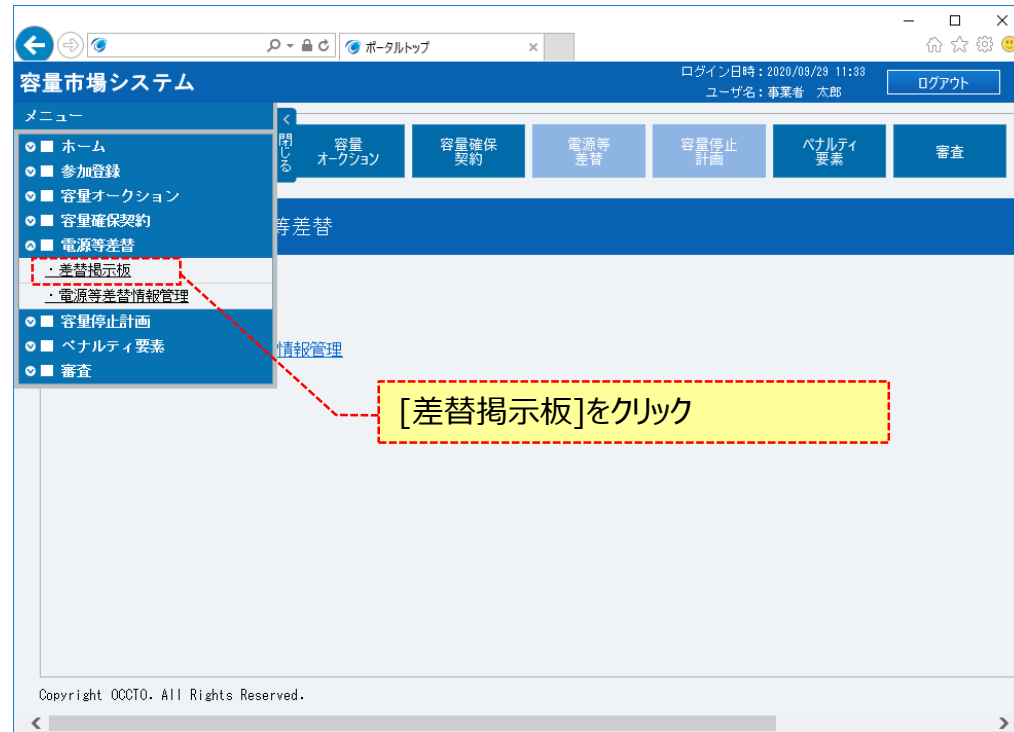
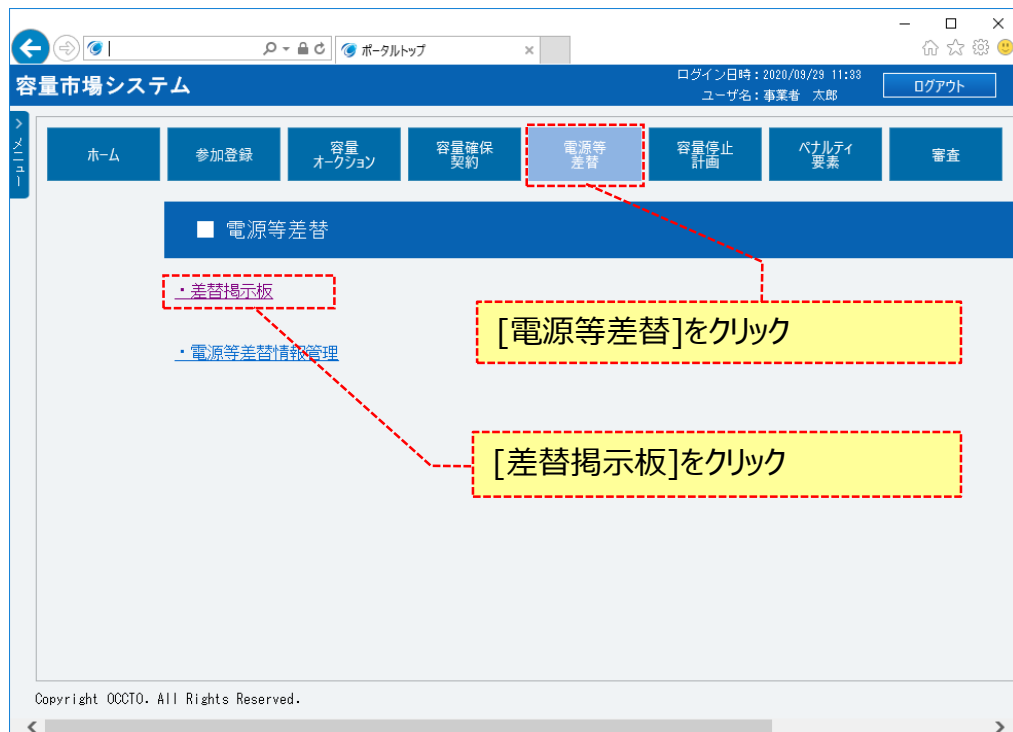
## (2) 差替掲示板情報の一時保存申込情報の登録申込

- ⑨差替掲示板情報の登録申込後、参加登録申請者に通知メールが送信されます。  
メールの内容については、「容量市場システムマニュアル\_差替掲示板情報管理\_別冊」を確認してください。

## (1) 対象の差替掲示板情報の選択

登録されている差替掲示板情報の取消を行います。

- ① [電源等差替]のリンク画面の[差替掲示板]をクリック、  
または、画面左上部のメニューから、[電源等差替]の[差替掲示板]をクリックしてください。



## (1) 対象の差替掲示板情報の選択

②差替掲示板画面が表示されます。

「容量市場システムマニュアル\_差替掲示板情報管理\_別冊」を確認の上、対象の検索条件を入力してください。  
検索条件を入力後、[検索]をクリックしてください。

容量市場システム

差替掲示板画面

TOP > 電源等差替 > 差替掲示板 > 差替掲示板画面

事業者コード	半角英数字で入力してください。 <input type="text"/>
参加登録申請者名	全角または半角文字で入力してください。 <input type="text"/>
容量を提供する電源等の区分	容量を提供する電源等の区分を指定してください。 <input type="text"/>
実需給年度 *	半角数字で入力してください。 <input type="text"/>
エリア名	エリア名を指定してください。 <input type="text"/>
電源種別の区分	電源種別の区分を指定してください。 <input type="text"/>
発電方式の区分	発電方式の区分を指定してください。 <input type="text"/>

検索

Copyright OCCTO. All Rights Reserved.

「容量市場システムマニュアル\_差替掲示板情報管理\_別冊」を確認の上、検索条件を入力

※検索結果出力時の制限事項  
・出力できる検索結果の上限は、2,000件です。

検索条件を入力後、[検索]をクリック



## (1) 対象の差替掲示板情報の選択

③差替掲示板に検索結果が表示されます。画面の各項目は、「容量市場システムマニュアル\_差替掲示板情報管理\_別冊」を確認してください。取消対象の[差替掲示板番号]をクリックしてください。

容量市場システム

ログイン日時: 2020/09/29 11:33  
ユーザ名: 事業者 太郎

差替掲示板画面

TOP > 電源等差替 > 差替掲示板 > 差替掲示板画面

差替掲示板情報一覧

1 - 2件 (全2件) <<最初 | <前へ | 1 | 次へ | 最後>>

差替掲示板番号	事業者コード	参加登録申請者名	容量を提供する電源等の区分	実需給年度	電源等の名称	エリア名
0000002202		株式会社ABCD電力	変動電源 (アグリゲート)	2026		東京
0000002401	H001	電気ベスト株式会社	安定電源	2026	調整不調8-1	四国

取消対象の[差替掲示板番号]をクリック

1 - 2件 (全2件) <<最初 | <前へ | 1 | 次へ | 最後>>

Copyright OCCTO. All Rights Reserved.

## (1) 対象の差替掲示板情報の選択

- ④差替掲示板画面にて、[差替掲示板番号]をクリックした場合、差替掲示板情報詳細画面が表示されます。  
[取消]をクリックしてください。

容量市場システム

ログイン日時: 2020/09/29 13:49  
ユーザ名: 事業者 太郎

差替掲示板情報詳細画面

TOP > 電源等差替 > 差替掲示板 > 差替掲示板画面 > 差替掲示板情報詳細画面

電話番号	012-3456-7890
メールアドレス	meiji@occto.or.jp
住所	東京都新宿区1-1
所属部署	電気管理事業部
補足事項	

添付ファイル一覧

No.	添付ファイル名
1	<a href="#">添付ファイル.xlsx</a>

[取消]をクリック

取消 電源等差替申込

## (1) 対象の差替掲示板情報の選択

⑤ 差替掲示板情報取消申込画面が表示されます。

容量市場システム ログイン日時: 2020/03/23 10:46 ユーザー名: 事業者 太郎 ログアウト

差替掲示板情報取消申込画面

TOP > 電源等差替 > 差替掲示板 > 差替掲示板画面 > 差替掲示板情報取消申込画面

差替掲示板番号	0000002401
事業者コード	H001
参加登録申請者名	電気ベスト株式会社
容量を提供する電源等の区分	安定電源
実需給年度	2026
電源等識別番号	0000000427
電源等の名称	調整不調0-1
エリア名の掲載可否	可
エリア名	四国
電源種別の区分の掲載可否	可
電源種別の区分	水力
発電方式の区分の掲載可否	可
発電方式の区分	一般(貯水式)
掲示期限	2020/03/29
担当者の連絡先	
担当者名	事業者 太郎
電話番号	012-3456-7890
メールアドレス	o@jg00k@ts.nicta.ac.jp

容量市場システム ログイン日時: 2020/03/23 10:46 ユーザー名: 事業者 太郎 ログアウト

差替掲示板情報取消申込画面

TOP > 電源等差替 > 差替掲示板 > 差替掲示板画面 > 差替掲示板情報取消申込画面

住所	東京都新宿区1-1
所属部署	電気管理事業部
補足事項	

取消理由 \*

全角または半角文字で入力してください。

添付ファイル一覧

アップロードする添付ファイルを選択してください。

ファイル選択	ファイルが選択されていません。	クリア
ファイル選択	ファイルが選択されていません。	クリア
ファイル選択	ファイルが選択されていません。	クリア
ファイル選択	ファイルが選択されていません。	クリア
ファイル選択	ファイルが選択されていません。	クリア

添付ファイル(追加)

登録済添付ファイル一覧

No.	添付ファイル名
1	添付ファイル.xlsx

実行

Copyright ©OCTO. All Rights Reserved.

<これ以降の項目は右へ>

## (2) 差替掲示板情報の取消申込

- ①各項目は、「容量市場システムマニュアル\_事業者情報管理\_別冊」を確認の上、入力してください。  
取消理由の入力は必須です。

容量市場システム

ログイン日時: 2020/09/29 10:46  
ユーザ名: 事業者 太郎

ログアウト

差替掲示板情報取消申込画面

TOP > 電源等差替 > 差替掲示板 > 差替掲示板画面 > 差替掲示板情報取消申込画面

取消理由 \*

全角または半角文字で入力してください。

添付ファイル一覧

アップロードする添付ファイルを選択してください。

添付ファイル (追加)	ファイル選択	ファイルが選択されていません。	クリア
	ファイル選択	ファイルが選択されていません。	クリア
	ファイル選択	ファイルが選択されていません。	クリア
	ファイル選択	ファイルが選択されていません。	クリア
	ファイル選択	ファイルが選択されていません。	クリア

取消理由の入力は必須

## (2) 差替掲示板情報の取消申込

②添付ファイルを登録する場合、添付ファイル一覧の[ファイル選択]をクリックしてください。

容量市場システム

差替掲示板情報取消申込画面

ログイン日時: 2020/09/29 10:46  
ユーザ名: 事業者 太郎

TOP > 電源等差替 > 差替掲示板 > 差替掲示板画面 > 差替掲示板情報取消申込画面

添付ファイル一覧

アップロードする添付ファイルを選択してください

添付ファイル (追加)	操作	メッセージ	クリア
	ファイル選択	ファイルが選択されていません。	クリア
	ファイル選択	ファイルが選択されていません。	クリア
	ファイル選択	ファイルが選択されていません。	クリア
	ファイル選択	ファイルが選択されていません。	クリア
	ファイル選択	ファイルが選択されていません。	クリア

登録済添付ファイル一覧

No.	添付ファイル名
1	添付ファイル.xlsx

実行

**※アップロード時の制限事項**

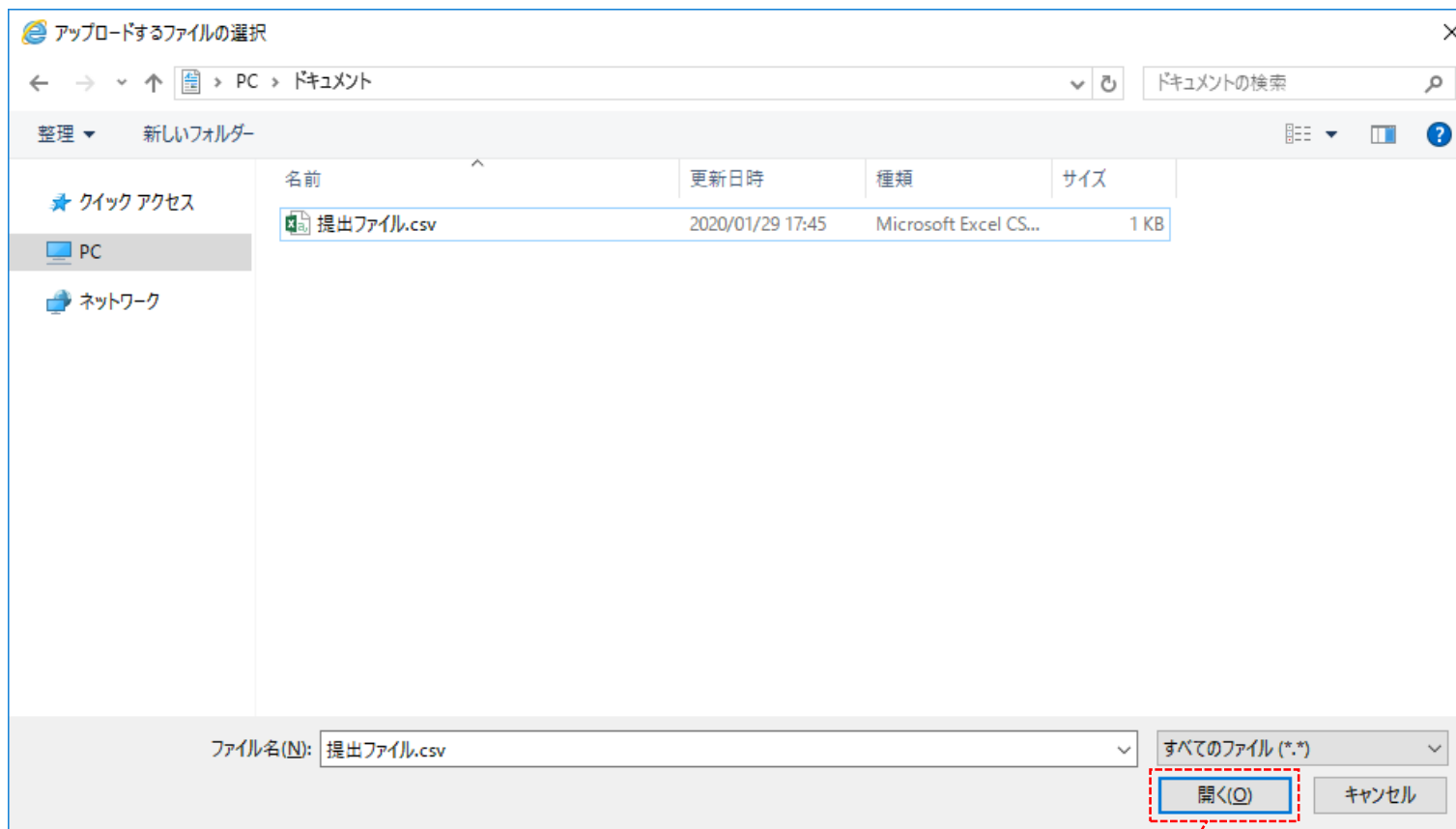
・アップロード可能なファイル拡張子は、「pdf、csv、xls、xlsx、doc、docx」です。

・アップロード可能なファイルサイズの上限は、4MBです。

・アップロード可能なファイル数に、最大5ファイルの制限があります。

## (2) 差替掲示板情報の取消申込

③差替掲示板情報取消申込画面にて[ファイル選択]をクリックした場合、ファイル選択ダイアログが表示されます。登録するファイルを選択した後、[開く]をクリックしてください。



登録するファイルを選択した後、[開く]をクリック

## (2) 差替揭示板情報の取消申込

④登録した添付ファイルのファイル名が、一覧に表示されます。

容量市場システム

ログイン日時: 2020/09/29 10:46  
ユーザ名: 事業者 太郎

ログアウト

差替揭示板情報取消申込画面

TOP > 電源等差替 > 差替揭示板 > 差替揭示板画面 > 差替揭示板情報取消申込画面

添付ファイル一覧

アップロードする添付ファイルを選択してください

添付ファイル (追加)	ファイル選択	ファイル名	クリア
	ファイル選択	提出ファイル.csv	クリア
	ファイル選択	ファイルが選択されていません。	クリア
	ファイル選択	ファイルが選択されていません。	クリア
	ファイル選択	ファイルが選択されていません。	クリア
	ファイル選択	ファイルが選択されていません。	クリア

登録済添付ファイル一覧

No.	添付ファイル名
1	添付ファイル.xlsx

実行

## (2) 差替掲示板情報の取消申込

- ⑤ 添付ファイルを複数登録する場合は、添付ファイルのファイル名が表示されていない箇所の[ファイル選択]をクリックして、③～⑤の手順を繰り返してください。

容量市場システム

ログイン日時: 2020/09/29 10:48  
ユーザ名: 事業者 太郎

ログアウト

差替掲示板情報取消申込画面

TOP > 電源等差替 > 差替掲示板 > 差替掲示板画面 > 差替掲示板情報取消申込画面

添付ファイル一覧

アップロードする添付ファイルを選択してください

添付ファイル (追加)	ファイル選択	ファイル名	クリア
	ファイル選択	提出ファイル.csv	クリア
	ファイル選択	ファイルが選択されていません。	クリア
	ファイル選択	ファイルが選択されていません。	クリア
	ファイル選択	ファイルが選択されていません。	クリア
	ファイル選択	ファイルが選択されていません。	クリア

添付ファイルを登録する場合、[ファイル選択]をクリック

登録済添付ファイル一覧

No.	添付ファイル名
1	<a href="#">添付ファイル.xlsx</a>

実行



## (2) 差替掲示板情報の取消申込

- ⑥ 添付ファイルの選択を取消する場合、対象の[クリア]をクリックしてください。  
登録済の添付ファイルを確認する場合、対象の添付ファイル名をクリックし、ダウンロードしてください。

容量市場システム

ログイン日時: 2020/09/29 10:46  
ユーザ名: 事業者 太郎

ログアウト

差替掲示板情報取消申込画面

TOP > 電源等差替 > 差替掲示板 > 差替掲示板画面 > 差替掲示板情報取消申込画面

添付ファイル一覧

アップロードする添付ファイルを選択してください

添付ファイル (追加)	ファイル選択	ファイル名	クリア
	ファイル選択	提出ファイル.csv	クリア
	ファイル選択	ファイルが選択されていません。	クリア
	ファイル選択	ファイルが選択されていません。	クリア
	ファイル選択	ファイルが選択されていません。	クリア
	ファイル選択	ファイルが選択されていません。	クリア

添付ファイルの選択を取消する場合、取消対象の添付ファイルのファイル名が表示されている箇所の[クリア]をクリック

登録済添付ファイル一覧

No.	添付ファイル名
1	添付ファイル.xlsx

登録済の添付ファイルを確認する場合、対象のファイル名をクリックし、ダウンロード

実行

## (2) 差替掲示板情報の取消申込

⑦差替掲示板取消申込情報を申込済にする場合、[実行]をクリックしてください。

容量市場システム

ログイン日時: 2020/08/29 10:48  
ユーザ名: 事業者 太郎

ログアウト

差替掲示板情報取消申込画面

TOP > 電源等差替 > 差替掲示板 > 差替掲示板画面 > 差替掲示板情報取消申込画面

添付ファイル一覧

アップロードする添付ファイルを選択してください。

ファイル選択	添付ファイル名	クリア
ファイル選択	提出ファイル.csv	クリア
ファイル選択	ファイルが選択されていません。	クリア
ファイル選択	ファイルが選択されていません。	クリア
ファイル選択	ファイルが選択されていません。	クリア
ファイル選択	ファイルが選択されていません。	クリア

添付ファイル (追加)

登録済添付ファイル一覧

No.	添付ファイル名
1	<a href="#">添付ファイル.xlsx</a>

必要項目を入力後、取消申込を確定させる場合、[実行]をクリック

実行

## (2) 差替掲示板情報の取消申込

⑧処理完了メッセージが表示されます。



## (2) 差替掲示板情報の取消申込

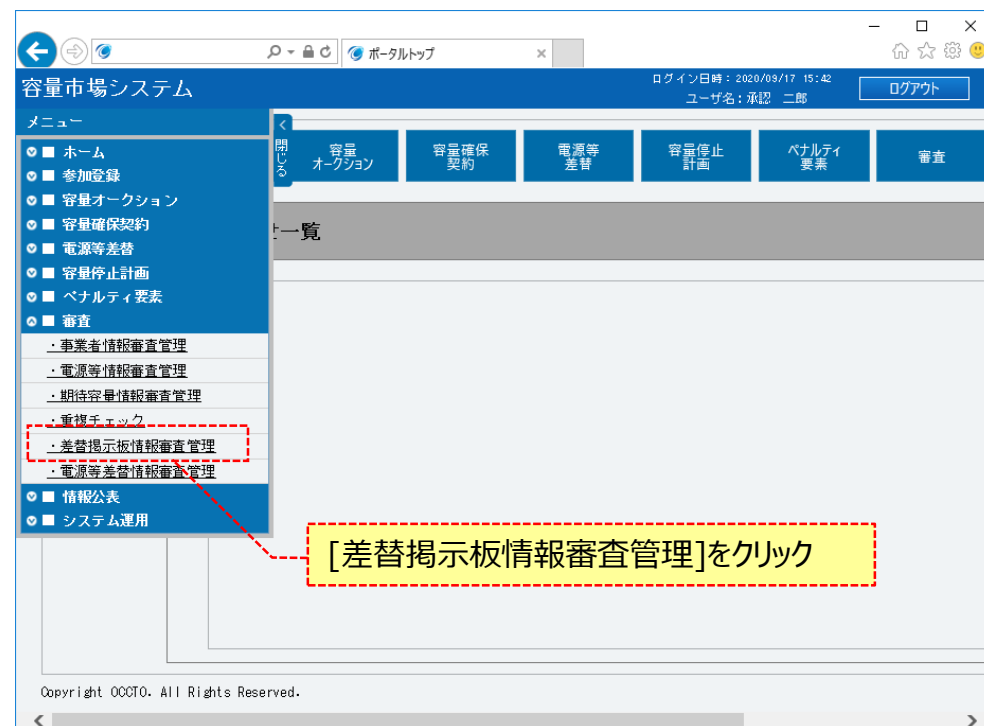
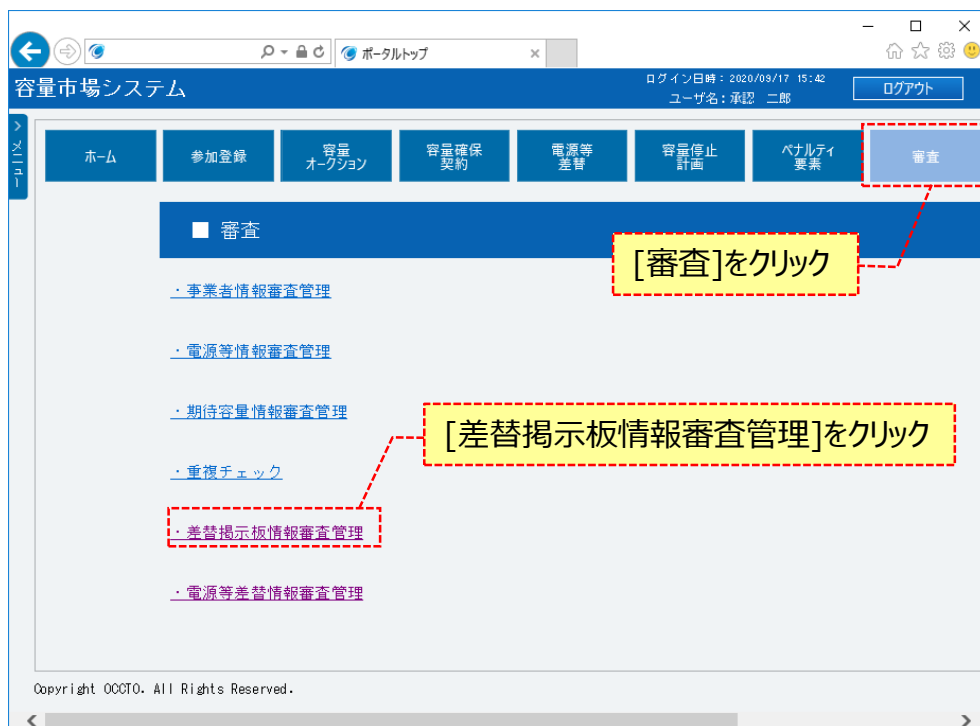
- ⑨差替掲示板情報の取消申込後、参加登録申請者に通知メールが送信されます。  
メールの内容については、「容量市場システムマニュアル\_差替掲示板情報管理\_別冊」を確認してください。

## (1) 対象の電源等情報の選択

差替掲示板の申込情報（登録申込／取消申込）の取下げを行います。

取下げが可能な情報は、審査結果が「一時保存」、「申込済」となっている情報です。

- ① [審査]のリンク画面の[差替掲示板情報審査管理]をクリック、または、画面左上部のメニューから、[差替掲示板情報審査管理]をクリックしてください。



## (1) 対象の電源等情報の選択

②差替掲示板情報審査画面で検索条件を入力後、[検索]をクリックしてください。

容量市場システム

差替掲示板情報審査画面

TOP > 審査 > 差替掲示板情報審査管理 > 差替掲示板情報審査画面

容量を提供する電源等の区分	容量を提供する電源等の区分を指定してください。 <input type="text"/>
実需給年度 *	半角数字で入力してください。 <input type="text"/>
事業者コード	半角英数字で入力してください。 H001
参加登録申請者名	全角または半角文字で入力してください。 電気ベスト株式会社
電源等識別番号	半角英数字で入力してください。 <input type="text"/>
電源等の名称	全角または半角文字で入力してください。 <input type="text"/>
エリア名	エリア名を指定してください。 <input type="text"/>
申込日	yyyy/mm/dd形式で入力してください。 <input type="text"/> ~ <input type="text"/>
掲示期限	yyyy/mm/dd形式で入力してください。 <input type="text"/> ~ <input type="text"/>
審査状況	
審査結果	審査結果を絞り込みたい場合は、チェックしてください。(複数チェック可) <input type="checkbox"/> 一時保存 <input type="checkbox"/> 申込済 <input type="checkbox"/> 合格 <input type="checkbox"/> 不合格 <input type="checkbox"/> 取下げ

検索

検索条件を入力後、[検索]をクリック

## (2) 申込情報の取下げ

①差替掲示板申込情報の取下げをする場合、対象の差替掲示板審査状況一覧の[選択]にチェックを入れ、[申込情報取下げ]をクリックしてください。  
なお、対象の差替掲示板申込情報の審査結果が「一時保存」、「申込済」以外の場合、取下げをすることはできません。

容量市場システム

ログイン日時: 2020/09/28 16:58  
ユーザ名: 事業者 太郎 ログアウト

差替掲示板情報審査画面

TOP > 審査 > 差替掲示板情報審査管理 > 差替掲示板情報審査画面

差替掲示板審査状況一覧

対象の差替掲示板審査状況一覧の[選択]にチェック (複数選択可)

1 - 1件 (全 1件)

選択	申込ID	事業者コード	参加登録申請者名	容量を提供する電源等の区分	実需給年度	電源等識別番号	電源等の名称	エリア名	揭示期限	審査結果
<input type="checkbox"/>	00002092	H001	電気ベスト株式会社	安定電源	2026	0000000427	調整不調B-1	四国	2020/09/29	10:一時保存

1 - 1件 (全 1件)

一時保存情報変更 申込情報取下げ

Copyright OCCTO. All Rights Reserved.

[申込情報取下げ]をクリック

## (2) 申込情報の取下げ

- ②審査結果が「一時保存」、「申込済」になっている申込情報を取下げた場合、参加登録申請者に通知メールが送信されます。メールの内容については、「容量市場システムマニュアル\_差替掲示板情報管理\_別冊」を確認してください。

差替掲示板申込情報の取下げは以上です。



