

Cisco Webex Webinars

参加方法について

電力広域的運営推進機関

(1). インターネットに接続されたPCからブラウザを起動してください

※本説明資料のブラウザはGoogle Chromeですが、Microsoft Edgeのご使用も可能です。
但し、その際には本説明と画面構成が一部異なっております旨ご了承ください

※IEは利用する事が出来ません。

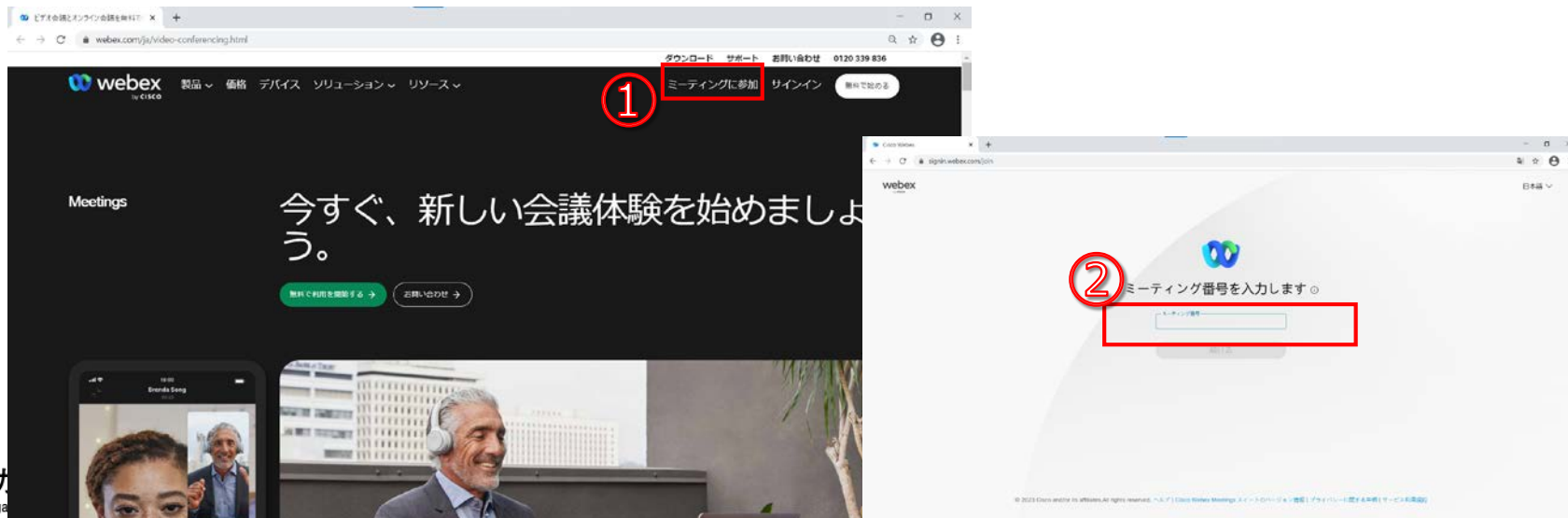
(2)-a. [URLから直接接続する場合]

メールにてご連絡しております出席者用参加アドレスから、アクセスしてください

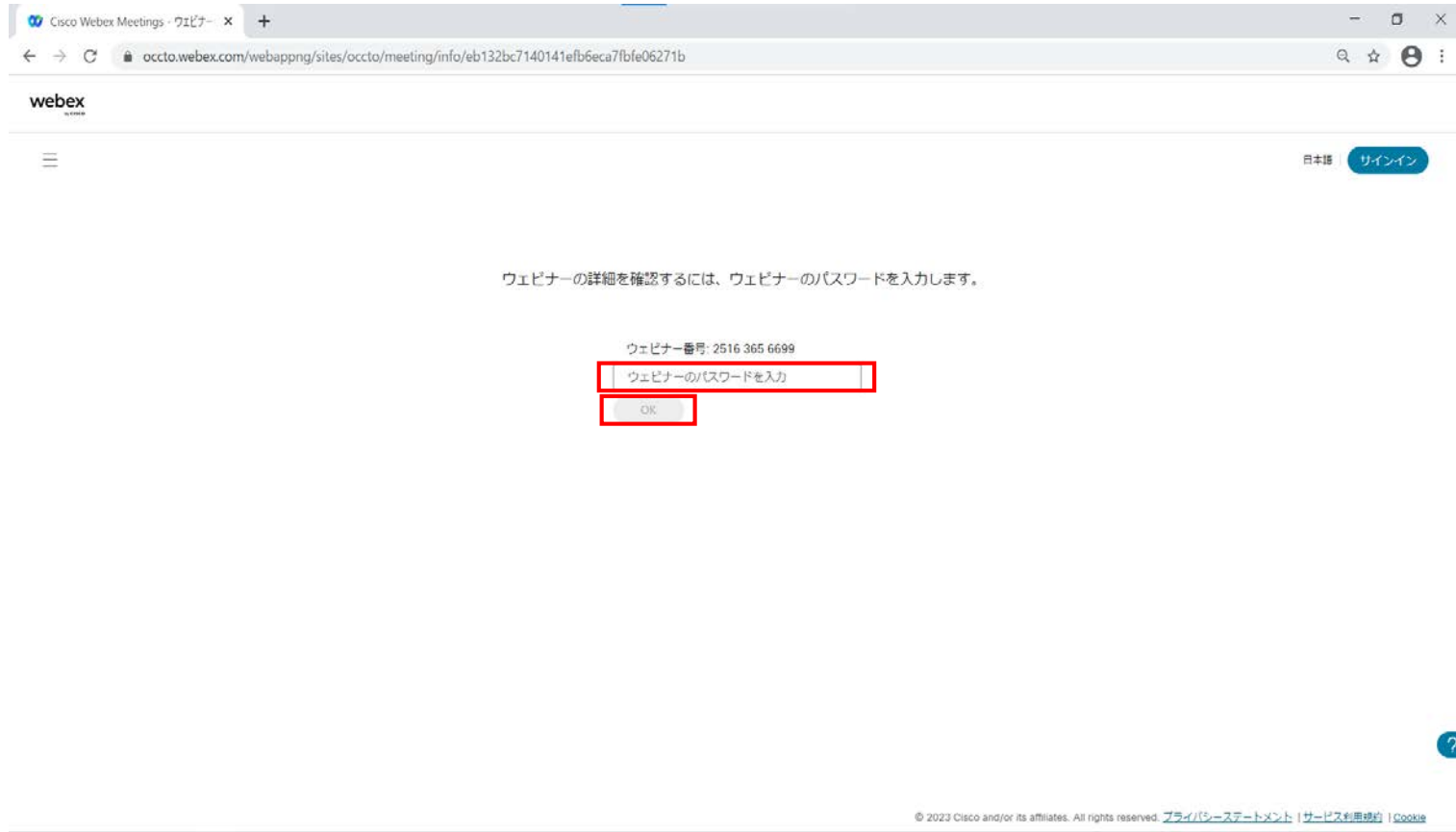
(3)-b. [Cisco WebexのHPから接続する場合]

以下のURLにアクセスし、「ミーティングに参加」を選び、メールにてご連絡しておりますミーティング番号を入力してください

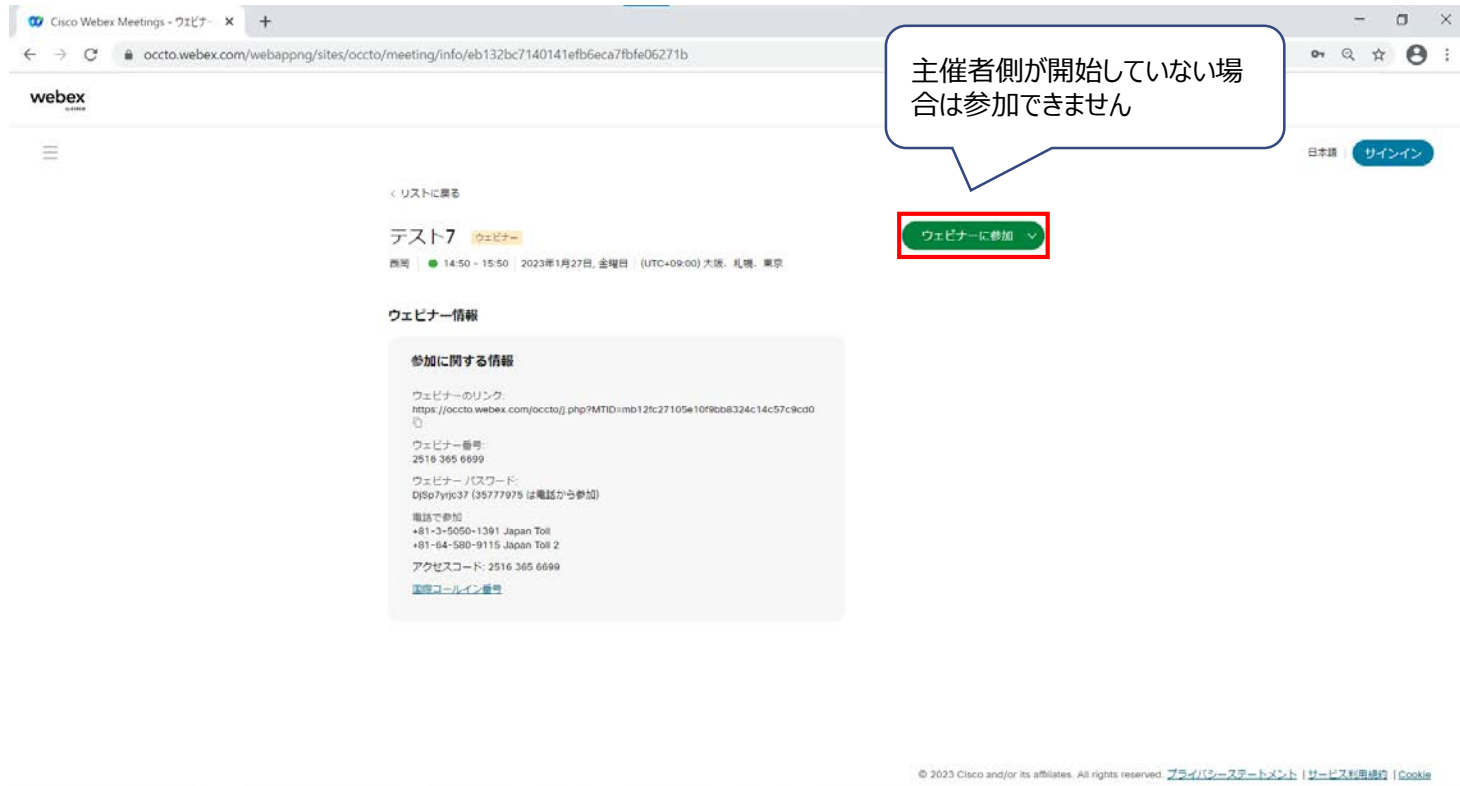
URL <https://www.webex.com/ja/video-conferencing.html>



(3). メールにてご連絡しておりますウェビナーパスワードを入力し、[OK]をクリックしてください



(4). [ウェビナーに参加]をクリックします



(5). [キャンセル]-[ブラウザから参加してください。]をクリックします



Webexを開きますか？

https://occto.webex.com がこのアプリケーションを開く許可を求めています。

occto.webex.com でのこのタイプのリンクは常に関連付けられたアプリで開く

Webexを開く **キャンセル**

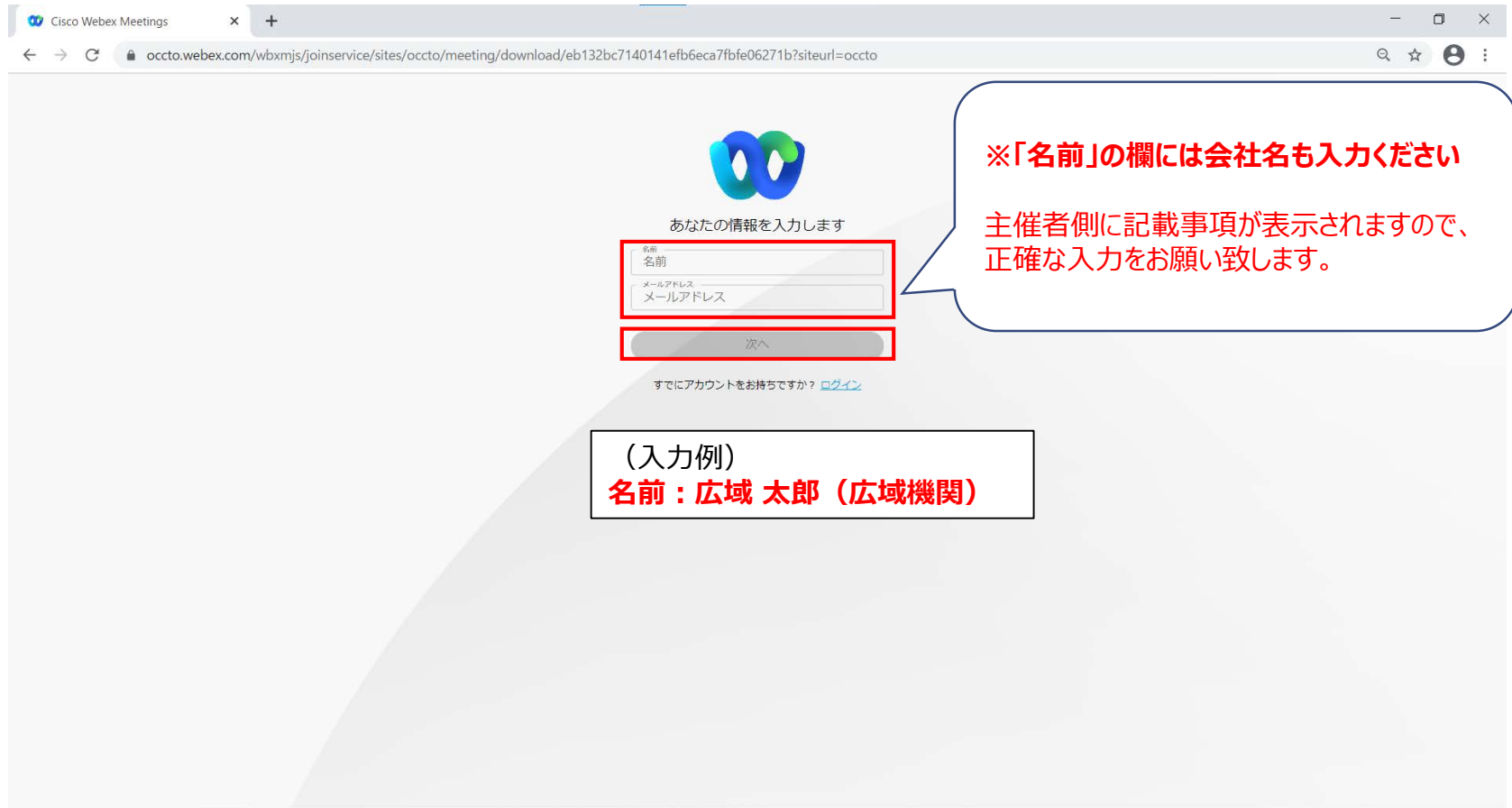
プロンプトで **[Webex を開く]** をクリックします。
プロンプトが表示されない場合は、**ウェビナーを起動** をクリックします。

ウェビナーを起動

Webex がない場合、[今すぐダウンロードしてください。](#)

アプリに問題がある場合、[ブラウザから参加してください。](#)

- (6). 名前とメールアドレスを求められた場合、名前とメールアドレスを入力し、
[次へ]をクリックします



Cisco Webex Meetings

occto.webex.com/wbxmjs/joinservice/sites/occto/meeting/download/eb132bc7140141efb6eca7fbfe06271b?siteurl=occto

あなたの情報を入力します

名前
メールアドレス
メールアドレス

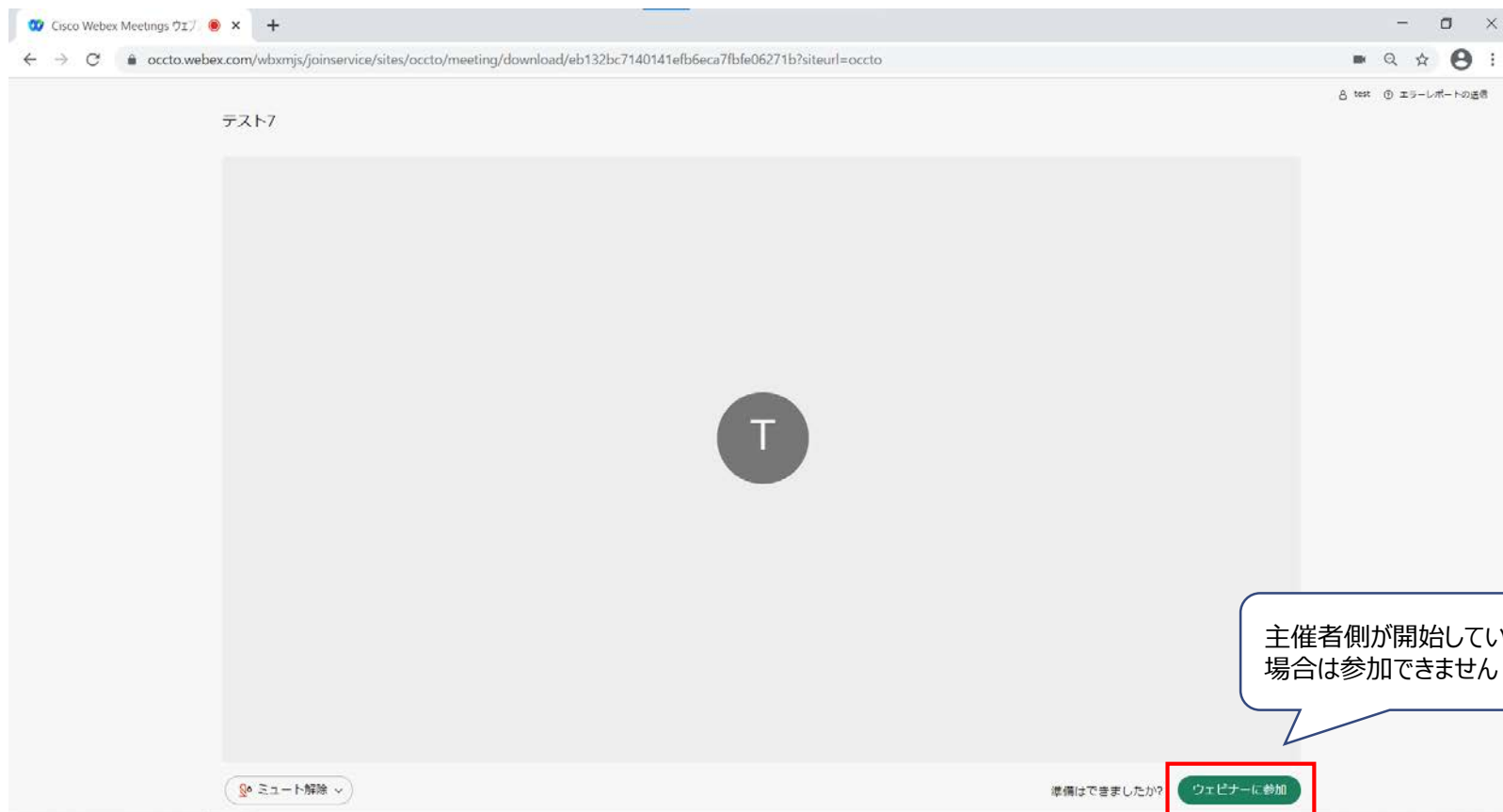
次へ

すでにアカウントをお持ちですか? [ログイン](#)

※「名前」の欄には会社名も入力ください
主催者側に記載事項が表示されますので、
正確な入力をお願い致します。

(入力例)
名前: 広域 太郎 (広域機関)

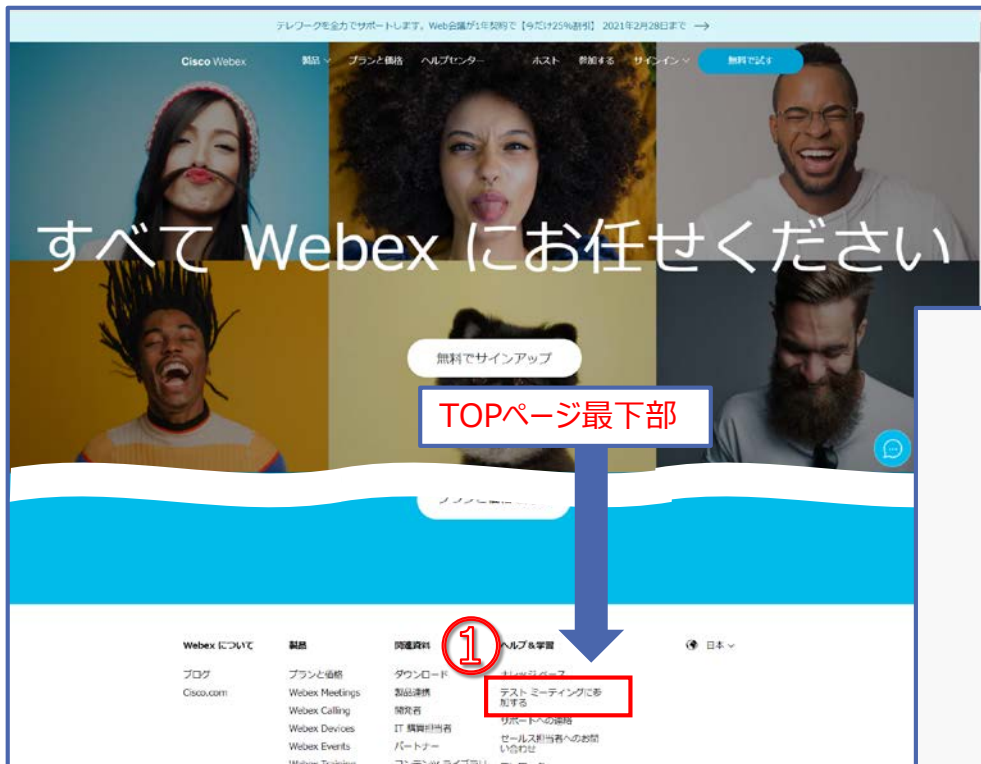
(7). [ウェビナーに参加]をクリックします



(8).事務局からチャット機能を利用してご連絡する場合がありますので、画面右下の「チャット」を選択し、チャット画面を表示してください



- Webex Webinars利用前までに接続テストを行なうと、当日スムーズにご視聴いただけます。
URL <https://www.webex.com/ja/test-meeting.html> (Webex TOPページ最下部①)
- 画面指示に従い、ブラウザ(Join from your browser)から接続できることをご確認ください。
接続後、音声、マイクが動作することを確認してください。



トラブル内容	対処方法
インターネットが切れた P Cが落ちた	一定時間以内であれば、インターネット回線が復旧すると自動的に元に戻ります。 長時間切断された場合は、再度URL（もしくはミーティング番号）から接続してください。
発表者が見えない (もしくは「！」が表示されている)	ネットワーク回線及び、P Cの利用状況により、負荷がかかっている可能性があります。 しばらく様子を見ていただくか、P Cの再起動により解消することがあります。
音が聞こえない	音声接続が出来ていないか、P C本体のスピーカー設定がなされていない可能性があります。 Windows画面右下のスピーカーアイコンをご確認ください。 上記対応をしても音が出ない場合は、ブラウザを一度終了してから再度URL（もしくはミーティング番号）から接続してください。
開催時間になっているのにイベントの状態が「開始済み」にならない	イベント開始前に接続した可能性があります。ブラウザ画面を再読み込みし、状態を確認してください。

- Webex Webinarsを含めたWebex サービスに関する動作要件が以下のサイトに記載されております。使用するOSおよびブラウザバージョン等について、ご確認ください。

- **Webex Meetings Suite システム最小要件**

<https://help.webex.com/ja-jp/nki3xrq/Webex-Meetings-Suite-System-Requirements>