

容量市場システム 【実需給期間前向け機能】の改修に伴う 追加の情報登録について

2024年2月
電力広域的運営推進機関

- 【実需給期間前向け機能】の改修に伴い、以下の項目について追加の情報登録をお願いいたします。登録は**3月15日(金)**までをお願いいたします。

A) 事業者情報

- (A-1) 事業者登録番号
- (A-2) 収入金課税事業者への該当有無

B) 電源等情報

- (B-1) 給電申合書 ※提出方法が変更となります
- (B-2) 安定電源の調整機能「有」の電源における「専用線オンライン／その他」の選択

※「給電申合書」を提出いただく場合、事前に『「専用線オンライン／その他」の選択』が完了している必要があります。

- 登録の際には、広域機関HPで公表しているシステムマニュアルもご確認ください。

- 容量市場システムに関する利用規約・システムマニュアル

https://www.occto.or.jp/market-board/market/youryou-system/200212_youryousystem_kiyaku_manual.html

A) 事業者情報

(A-1) 事業者登録番号

(A-2) 収入金課税事業者への該当有無

- 事業者情報変更申込画面にて、「事業者登録番号」「収入金課税事業者への該当有無」の追加登録をお願いします。
- 事業者情報の変更申込については、容量市場システムマニュアル「030_容量市場システムマニュアル_事業者情報管理」をご確認ください。

事業者情報変更申込画面

事業者コード H120

参加登録申請者名 * 全角または半角文字で入力してください。
一次改良_株式会社事業者1

所在地 * 全角または半角文字で入力してください。
東京都江東区豊洲1丁目120

口座情報

金融機関コード * 半角数字で入力してください。
0005

金融機関名 * 半角文字で入力してください。
三光信用金庫

支店コード * 半角数字で入力してください。
025

支店名 * 半角文字で入力してください。
豊洲支店

預金種目 * 預金種目を指定してください。
2:当座

口座番号 * 半角数字で入力してください。
1000120

口座名義 * 半角文字で入力してください。
伊予銀行

担当者情報

担当者名 * 全角または半角文字で入力してください。
事業者1 担当者

電話番号 * 半角数字で入力してください。
03 - 0120 - 1120

メールアドレス * 正しいメールアドレスを入力してください。
abcd@xx.xxx

郵便番号 * 半角数字で入力してください(例:103-4567)。
135-0061

住所 * 全角または半角文字で入力してください。
東京都江東区豊洲1丁目120A

所属部署 * 全角または半角文字で入力してください。
総合エネルギー事業部

登録番号 (資格請求発行事業者) * 半角数字で入力してください。
T 0000000001120

収入金課税事業者への該当有無 * 収入金課税事業者への該当有無を指定してください。
○有 ○無

変更理由 * 全角または半角文字で入力してください。
変更理由XX

クライアント証明情報

ダウンロード

ファイル名 ファイルを選択してください。

(A-1)
項目：
事業者登録番号
登録内容：
T以降の番号部分を入力

(A-1)
項目：
収入金課税事業者への該当有無
登録内容：
該当する場合は「有」
該当しない場合は「無」
を選択

事業者情報変更申込画面

担当者情報

担当者名 * 全角または半角文字で入力してください。
事業者1 担当者

電話番号 * 半角数字で入力してください。
03 - 0120 - 1120

メールアドレス * 正しいメールアドレスを入力してください。
abcd@xx.xxx

郵便番号 * 半角数字で入力してください(例:103-4567)。
135-0061

住所 * 全角または半角文字で入力してください。
東京都江東区豊洲1丁目120A

所属部署 * 全角または半角文字で入力してください。
総合エネルギー事業部

登録番号 (資格請求発行事業者) * 半角数字で入力してください。
T 0000000001120

収入金課税事業者への該当有無 * 収入金課税事業者への該当有無を指定してください。
○有 ○無

変更理由 * 全角または半角文字で入力してください。
変更理由XX

クライアント証明情報

ダウンロード

ファイル名 ファイルを選択してください。

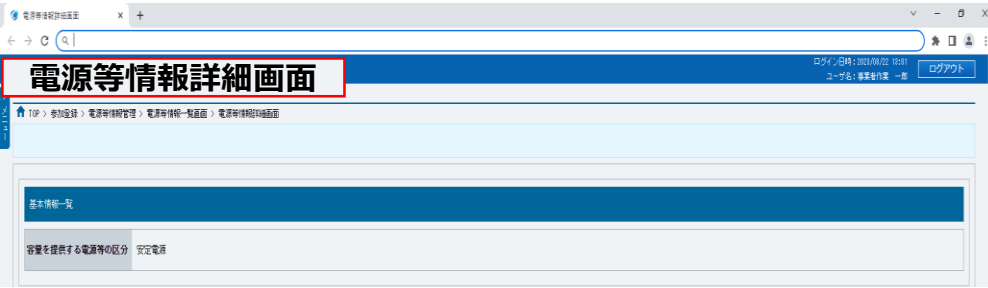
(A-1)
項目：
収入金課税事業者への該当有無
登録内容：
該当する場合は「有」
該当しない場合は「無」
を選択

B) 電源等情報

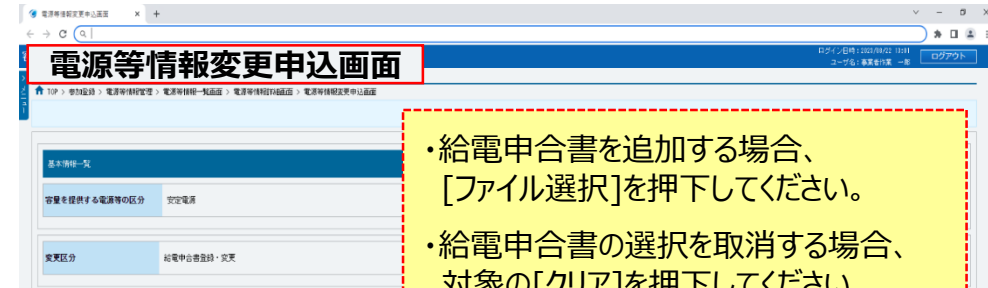
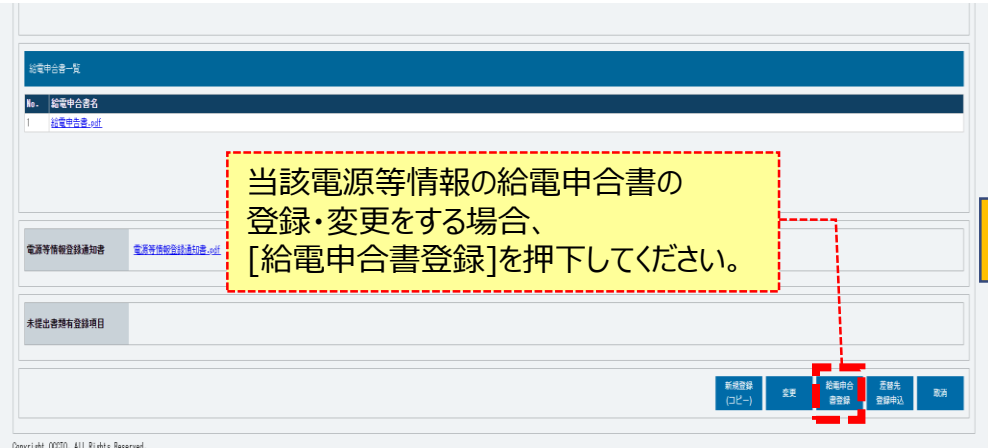
(B-1) 給電申合書 ※提出方法が変更となります

- 安定電源で給電申合書を提出する際には、「電源等詳細情報画面」にて、「給電申合書登録」ボタンを押下してください。（左図）
- 「電源等情報変更申込画面」の「給電申合書（追加）」（赤枠）で追加登録をお願いいたします。（右図）
- 容量市場業務マニュアル(実需給前に実施すべき業務(全般)編) (対象実需給年度：2024年度)第2版 (2023.12.15更新) p.68～「2.7 供給指示に関する給電申合書等の締結」に記載している「システムの機能追加」についてお知らせするものです。本内容に従い、「給電申合書等」の提出をお願いいたします。

https://www.occto.or.jp/market-board/market/jitsujukyukanren/files/231215_youryou_gyomumanual_zenpan2.pdf



～ 中略 ～



～ 中略 ～



B) 電源等情報

(B-2) 安定電源の調整機能「有」の電源における「専用線オンライン／その他」の選択

5

- 安定電源で、調整機能の有無が「有」の電源等詳細情報が1件以上ある場合、「電源等情報変更申込画面」にて「専用線オンライン／その他」の選択をお願いいたします。（「専用線オンライン／その他」を選択しない場合、エラーとなり、登録・変更の申込ができません。）
- 当該電源の出力を直接制御できるか否かについては、必要に応じて確認させていただきます。

容量市場システム

ログイン日時: 2023/06/29 15:38
ユーザ名: 事業者 | 担当者

ログアウト

電源等情報変更申込画面

100 / 参加登録 / 電源等情報管理 / 電源等情報一覧画面 / 電源等情報詳細画面 / 電源等情報変更申込画面

基本情報一覧	
容量を提供する電源等の区分	安定電源
変更区分	電源等情報変更
実需始年度	2052
事業者コード	H120
参加登録申請者名	一次改良_株式会社事業者T
電源等識別番号	0000005567
電源等の名称	金角または半角文字で入力してください。 H120電源1
受電地点特定番号	半角数字で入力してください。 12020520000000000001
系統コード	半角英数字で入力してください。 H1200
エリア名	エリア名を指定してください。 09:九州
同時最大受電電力[kw]	半角数字で入力してください。 450000
経路番号係数[N]	
余力活用契約締結	余力活用契約締結の有無を指定してください。 有 無
調整機能の有無が有の電源等詳細情報を登録する場合、専用線オンライン/その他を指定してください。	1: 専用線オンライン 2: その他

(A-2)

項目：
「専用線オンライン／その他」

登録内容：

- ・一般送配電事業者が当該電源の出力を直接制御できる場合→「専用線オンライン」
 - ・直接制御できない場合→「その他」
- を選択

専用線オンライン／その他

- 今回の改修において、【実需給期間向け機能】を利用するためのタブやメニューを追加していますが、現時点では「メンテナンス画面」へ遷移しますのでご了承ください。
- 4月1日以降、【実需給期間向け機能】に遷移可能となる予定です。
- 引き続き、他の機能を利用する場合は、再度、ログイン画面から利用を再開してください。

