

# 追加オークション向け実務説明

## 事業者情報、電源等情報、期待容量の登録申請 および応札について

2023年02月  
電力広域的運営推進機関

## 第1章 はじめに

1. 本資料の説明内容
2. 容量市場システムマニュアルについて

## 第2章 参加登録

3. 参加登録・審査期間スケジュール
4. 事業者情報の登録
5. 電源等情報の登録
6. 期待容量の登録
7. 期待容量の審査

## 第3章 追加オークションへの応札

8. 応札から容量確保契約書の締結までの手続
9. 応札の手順（調達オークション）
10. 応札の手順（リリースオークション）
11. 応札における留意点
12. 調達オークション応札後の期待容量等算定諸元一覧の登録
13. 期待容量等算定諸元一覧の登録に係る注意事項
14. リリースオークション応札後の期待容量等算定諸元一覧の登録
15. 期待容量等算定諸元一覧の登録に係る注意事項

## 第4章 補足情報

16. 業務マニュアルの今後のリリース予定について
17. 2023年度追加オークションのスケジュール概要
18. FAQ
19. 追加オークションに関するお問い合わせ先について

- 本資料の前半では、容量市場業務マニュアル 追加オークションの参加登録編（以下、参加登録編マニュアル）のうち、「第2章 事業者情報」と「第3章 電源等情報」と「第4章 期待容量」を対象として、参加登録をする際の手順および特にご留意いただきたいポイント等についてご説明します。
- 容量市場追加オークション募集要綱（以下、募集要綱）と参加登録編マニュアルの関係を以下に示します。
- あらかじめ募集要綱をご確認いただいた上で、参加登録編マニュアルに従って手続きを行ってください。

## 募集要綱

(前略)

### 第3章 調達オークション募集概要

1. 募集スケジュール
2. 落札後のスケジュール（予定）
3. 募集内容

### 第4章 調達オークション参加登録

1. 参加登録の方法
2. 事業者情報の登録
3. 電源等情報の登録
4. 期待容量の登録

(中略)

### 第8章 リリースオークション募集概要

1. 募集スケジュール
2. 落札後のスケジュール（予定）
3. 募集内容

### 第9章 リリースオークション参加登録

1. 参加登録

(後略)

## 参加登録編マニュアル

### 第1章 はじめに

- 1.1 本業務マニュアルの構成
- 1.2 容量市場への登録が可能な電源等
- 1.3 容量市場システムの利用に向けた事前手続き

### 第2章 事業者情報

- 2.1 事業者情報の登録手続き
- 2.2 事業者情報の変更手続き
- 2.3 事業者情報の取消手続き

### 第3章 電源等情報

- 3.1 電源等情報の登録手続き
- 3.2 電源等情報の変更手続き
- 3.3 電源等情報の取消手続き
- 3.4 電源等情報の登録内容に関する留意点

### 第4章 期待容量

- 4.1 期待容量の登録手続き
- 4.2 期待容量の変更手続き

本説明資料  
前半の対象

- 本資料の後半では、容量市場業務マニュアル 追加オークションへの応札・容量確保契約書の締結編（以下、応札編マニュアル）のうち、「第2章 調達オークション」と「第3章 リリースオークション」を対象として、応札をする際の手順および特にご留意いただきたいポイント等についてご説明します。
- 容量市場追加オークション募集要綱（以下、募集要綱）と応札編マニュアルの関係を以下に示します。
- あらかじめ募集要綱をご確認いただいた上で、応札編マニュアルに従って手続きを行ってください。

## 募集要綱

(前略)

### 第5章 調達オークション応札方法

1. 応札方法
2. 応札の受付期間

### 第6章 調達オークション落札電源および約定価格の決定方法

(中略)

### 第10章 リリースオークション応札方法

1. 応札方法
2. 応札の受付期間

### 第11章 リリースオークション落札電源および約定価格の決定方法

(後略)

## 応札編マニュアル

### 第1章 はじめに

- 1.1 本マニュアルの構成
- 1.2 本業務の対象となる電源等

### 第2章 調達オークション

- 2.1 調達オークションへの応札
- 2.2 調達オークション参加資格通知書に関する留意点

### 第3章 リリースオークション

- 3.1 リリースオークションへの応札

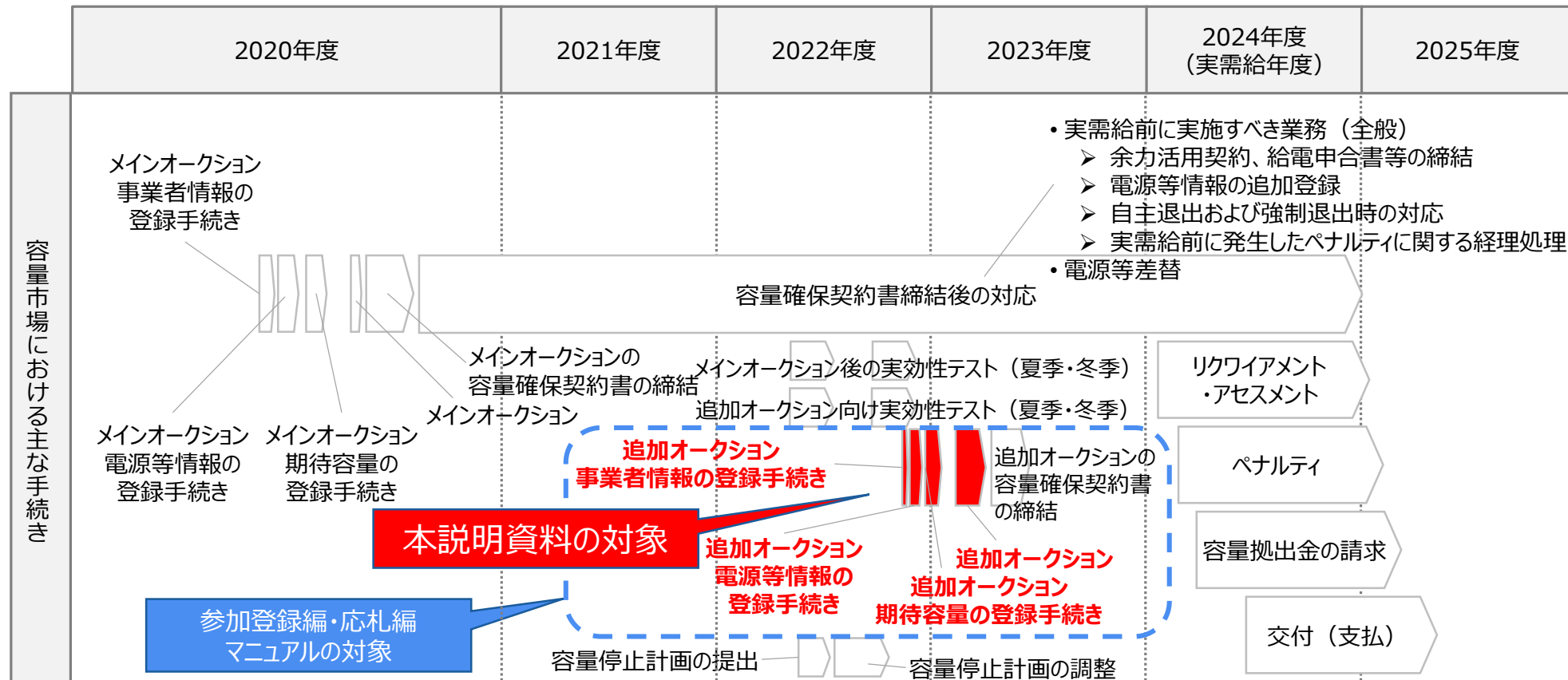
### 第4章 容量確保契約

- 3.1 容量確保契約書の締結
- 3.2 容量確保契約の変更
- 3.3 容量確保契約の解約
- 3.4 容量確保契約情報に関する留意点

本説明資料  
後半の対象

- 参加登録編・応札編マニュアルでは、事業者情報、電源等情報、期待容量、および追加オークションへの応札に係る手続きについて記載しております。本説明資料の対象は事業者情報、電源等情報、期待容量の登録手続きと、応札の手続きです。

## 【容量市場全体スケジュール（メインオークション参加登録～実需給年度中）】



- 募集要綱では、募集全般に係る情報を記載している一方、参加登録編マニュアルでは容量市場への参加を希望する事業者が実施する手続きのうち、参加登録に必要な手続きや代表的な容量市場システムの操作方法など参加登録に関する具体的な手続きを記載しています。
- また、応札編マニュアルでは、容量市場への参加を希望する事業者が実施する手続きのうち、調達オークション・リリースオークションへの応札や落札後に本機関と締結する容量確保契約書等に係る手続き、代表的な容量市場システムの操作方法など具体的な内容を記載しています。
- 参加登録編マニュアル・応札編マニュアルでは募集要綱で列記された内容を、実際に行っていた業務を踏まえて、より具体化して記載しております。具体化している箇所、内容については以下の通りです。

項目	内容		
	参加登録編マニュアル	応札編マニュアル	容量市場追加オークション募集要綱
対象範囲	追加オークションへの参加登録	追加オークションへの応札および容量確保契約書等の締結	参加登録から実需給期間中まで
登録項目	登録項目と提出書類との関連性・具体的な登録方法		登録項目を列記
提出書類	提出書類と各書類の様式・記載例		提出書類を列記
容量確保契約書等に係る手続き	(記載なし)	容量確保契約書の締結、契約変更および解約の具体的な手続き方法	容量確保契約書・変更契約書・解約合意書を締結する旨のみ記載
業務フロー	事業者様、広域機関の双方の参加登録に関する業務フローを明示		(記載なし)



■ 容量市場関連文書の概要および公表状況は以下のとおりです。業務マニュアルに関しては対象実需給年度毎に公表いたします。

関連文書等	概要	公表状況		
容量市場 関連文書	容量市場 メインオークション 募集要綱	<ul style="list-style-type: none"> <li>容量市場へ参加希望する電気供給事業者に対して求める条件や参加方法を規定 (様式1) 容量市場への参加登録申請に伴う誓約書 (様式2) 期待容量等算定諸元一覧 (様式3) 発動指令電源のビジネスプラン申請書</li> </ul>	2024~26年度向け：公表済	
	容量市場 募集要綱 ※1※2	容量市場追加オークション 募集要綱	<ul style="list-style-type: none"> <li>追加オークションへ参加希望する電気供給事業者に対して求める条件や参加方法を規定 (様式1) 容量市場への参加登録申請に伴う誓約書 (様式2) 期待容量等算定諸元一覧</li> </ul>	2024年度向け：公表済
		その他は順次発行予定	<ul style="list-style-type: none"> <li>特別オークション募集要綱、等</li> </ul>	(今後公表予定)
	容量確保 契約書 ※1※3	契約書	<ul style="list-style-type: none"> <li>容量提供事業者求められる要件、容量確保契約金額その他の契約条件を規定</li> </ul>	公表済
		容量確保契約約款		
	容量市場 業務マニュアル ※1※2	メインオークションの参加登録編	<ul style="list-style-type: none"> <li>参加登録申請の手順、提出書類等について記載</li> </ul>	2024~26年度向け：公表済
		メインオークションへの応札・ 容量確保契約書の締結編	<ul style="list-style-type: none"> <li>メインオークションの応札情報の登録から、容量確保契約書の締結までについて記載</li> </ul>	2024~26年度向け：公表済
		実需給前に実施すべき業務 (全般) 編	<ul style="list-style-type: none"> <li>余力活用契約・給電申合書等の締結、電源等情報の追加登録、FIT法適用の電源ではない場合の異議申立、事業者の退出表明に基づく市場退出の手順、提出書類等について記載</li> </ul>	2024年度向け：公表済 2025年度向け：今後公表予定 2026年度向け：今後公表予定
		電源等差替編	<ul style="list-style-type: none"> <li>電源等差替の手順、提出書類等について記載</li> </ul>	2024、25年度向け：公表済 2026年度向け：今後公表予定
		容量停止計画の調整業務編	<ul style="list-style-type: none"> <li>容量停止計画の提出・作業調整手順等について記載</li> </ul>	
実効性テスト編		<ul style="list-style-type: none"> <li>電源等リストの登録・実効性テストの手順、提出書類等について記載</li> </ul>		
		追加オークションの参加登録編	<ul style="list-style-type: none"> <li>参加登録申請の手順、提出書類等について記載</li> </ul>	2024年度向け：公表済
	追加オークションへの応札・ 容量確保契約書の締結編	<ul style="list-style-type: none"> <li>追加オークションの応札情報の登録から、容量確保契約書の締結までについて記載</li> </ul>	(今後公表予定)	
	その他は順次発行予定	<ul style="list-style-type: none"> <li>アセスメント・ペナルティ編、容量確保契約金額・容量抛し金編、等</li> </ul>	(今後公表予定)	
容量市場 システム マニュアル※3	事業者情報・電源等情報登録 期待容量登録・応札・契約 電源等差替・実効性テスト ・容量停止計画編	<ul style="list-style-type: none"> <li>容量市場システムのログイン方法や入力方法、画面等、操作方法等について記載</li> </ul>	公表済	

※1：初回策定や大きな変更時は意見募集を行います。  
 ※2：対象実需給年度毎に公表します。  
 ※3：対象実需給年度に依らず共通です。

- 参加登録編マニュアル、応札編マニュアルでは、容量市場システムの基本操作も合わせて記載しておりますが、システム操作の詳細については容量市場システムマニュアルをご参照ください。

### 参加登録編 マニュアル・ 応札編マニュアル

・具体的な手続きや主要なシステム操作方法など、参加登録を円滑に行っていただくために必要な情報を記載しています。

※事前手続き（事業者コード、系統コード、クライアント証明書の取得）については、下記HPを参照ください。  
【容量市場システムの利用にあたっての事前のお手続きについて】

[https://www.occto.or.jp/market-board/market/youryou-system/youryou\\_jizentetsuzuki.html](https://www.occto.or.jp/market-board/market/youryou-system/youryou_jizentetsuzuki.html)

### 容量市場 システム マニュアル

・容量市場システムのログイン方法や入力方法、操作方法について、補助的な機能も含め詳細に記載しています。

[https://www.occto.or.jp/market-board/market/youryou-system/200212\\_youryousystem\\_kiyaku\\_manual.html](https://www.occto.or.jp/market-board/market/youryou-system/200212_youryousystem_kiyaku_manual.html)

※容量市場システムの稼働時間は 平日9:00～18:00 となります。  
（稼働時間を変更する場合には別途お知らせいたします。）

※容量市場システムのお知らせ一覧にも、各種情報が掲載されますので、ご利用ください。

※容量市場システムでメンテナンス画面が表示される場合の対処方法については、次ページを参照ください。



- 容量市場システムでは以下の場合にメンテナンス画面が表示されます。
  - ✓ 稼働時間帯（平日9:00～18:00）以外の場合
  - ✓ システムメンテナンスを実施中の場合 ※システムメンテナンスを実施する場合は、原則事前にアナウンスいたします。
- 上記以外の場合にメンテナンス画面が表示された際は、以下の方法を実施してから再度アクセスしてください。
  - ①更新/再読み込み
  - ②キャッシュのクリア
- ①、②を実施してもなおログイン画面が表示されない場合は、お手数ですが広域機関の容量市場問合せ窓口までご連絡ください。

## 容量市場システム

### メンテナンス画面

恐れ入りますが、現在システムメンテナンス中のためご利用できません。

メンテナンス画面が表示された際は、まずは以下の方法を実施してください。

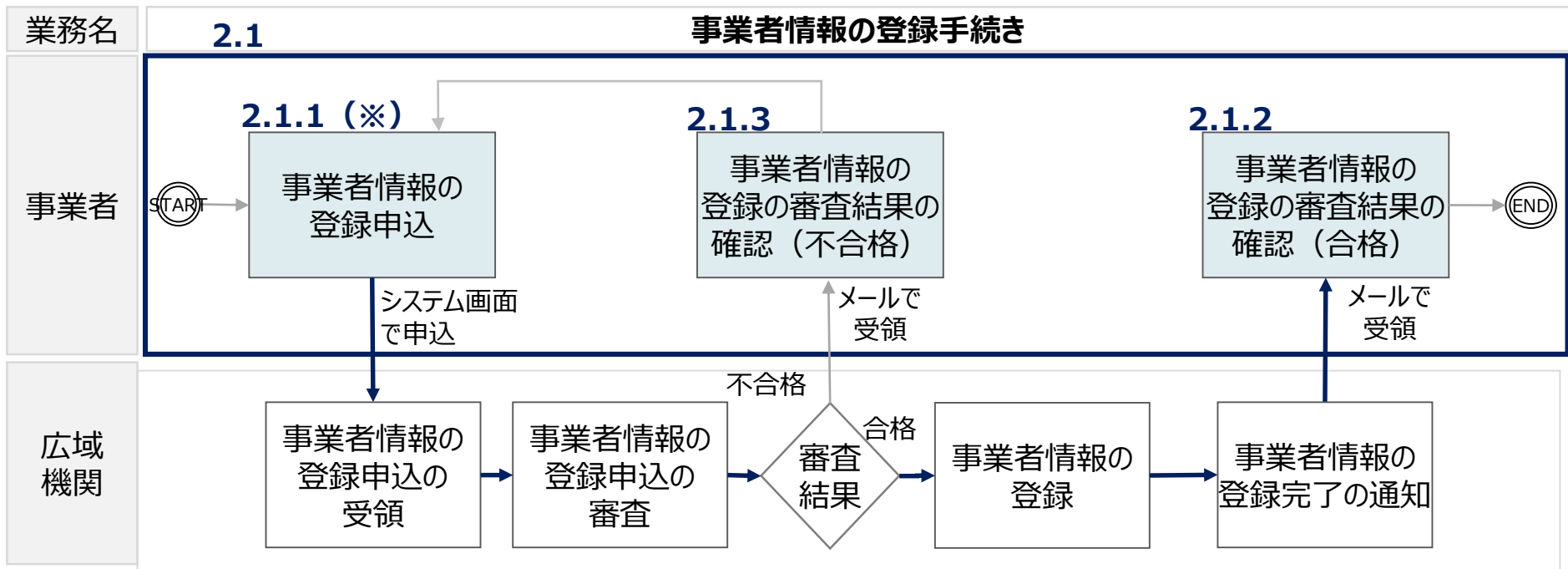
- ①更新/再読み込み
- ②キャッシュのクリア

- 参加登録・審査期間のスケジュールは以下のとおりです。各段階で、設定された期日を守るようにして下さい。
- 電源等差替を行った電源等（差替元電源・差替先電源）にて追加オークションへ参加希望する場合、電源等情報の登録内容を変更していただく可能性があるため、2023年2月20日までにご連絡ください。

参加登録・審査期間	概要
2023年 2月14日～2月20日	事業者情報の登録受付期間
2023年 2月20日まで	電源等差替を行った電源等（差替元電源・差替先電源）にて追加オークションへ参加希望する場合の連絡目途
2023年 2月14日～2月22日	事業者情報の審査期間
2023年 2月24日～3月9日	電源等情報の登録受付期間
2023年 2月24日～3月16日	電源等情報の審査期間
2023年 2月末頃（予定）	2024年度向け追加オークションの調整係数公表
2023年 3月22日～4月7日	期待容量の登録受付期間
2023年 3月22日～4月18日	期待容量の審査期間

- 事業者情報は、以下の手順で登録申込を行います。
- 次頁以降にて、主要な操作における留意点について、システム画面と合わせてご説明いたします。
- なお、既に容量市場システムに事業者情報を登録した事業者は、新たに登録する必要はありません。登録済の事業者情報について内容確認の上、必要に応じて修正してください。
- また、容量市場システムにて既に「容量オークションの参加登録申請に伴う誓約書（容量市場業務マニュアル追加オークションの参加登録編\_様式3）」を提出している事業者は、再度提出する必要はありません。

凡例 → 事業者情報の登録に必要な業務の流れ



※:「仮申込」のステータスでは本機関側で審査できないため、必ず「申込完了」のステータスまで進めてください。

- 事業者情報の登録にあたっては以下の点にご留意ください。

容量市場システム ログアウト

事業者情報登録申込画面

TOP > 参加登録 > 事業者情報管理 > 事業者情報一覧画面 > 事業者情報登録申込画面

利用申込書 EXCELファイルを選択してください。

**アップロード**

直接入力のほかに、利用申込書のアップロードによる入力も可能です。詳細はシステムマニュアルを参照してください。

事業者コード	+	半角英数字で入力してください。 7A03
参加登録申請者名	+	全角または半角文字で入力してください。 事業者XX
所在地	+	全角または半角文字で入力してください。 東京都千代田区千代田1丁目1番
口座情報		
金融機関コード	+	半角数字で入力してください。 9876
金融機関名	+	半角文字で入力してください。 7イウエ
支店コード	+	半角数字で入力してください。 123



容量市場システム ログイン日時: 2020/01/20 12:44  
ユーザ名: トクダ/07 [ログアウト](#)

事業者情報詳細画面

TOP > 参加登録 > 事業者情報管理 > 事業者情報一覧画面 > 事業者情報詳細画面

事業者コード	7403
参加登録申請者名	事業者XX
所在地	東京都千代田区丸の内
口座情報	
金融機関コード	9876
金融機関名	アイト
支店コード	123
支店名	ナリ
預金種目	普通
口座番号	7654321
口座名義	ナリマイト
担当者情報	
担当者名	トクダ/07
電話番号	03-XXXX-XXXX
メールアドレス	XXXX@XXXX.com
郵便番号	100-0001
住所	千代田区千代田
所属部署	総務部
誓約書名	<a href="#">誓約書1.pdf</a>
クライアント証明書情報	<a href="#">ダウンロード</a>
削除状態	未削除

[変更](#) [取消](#)

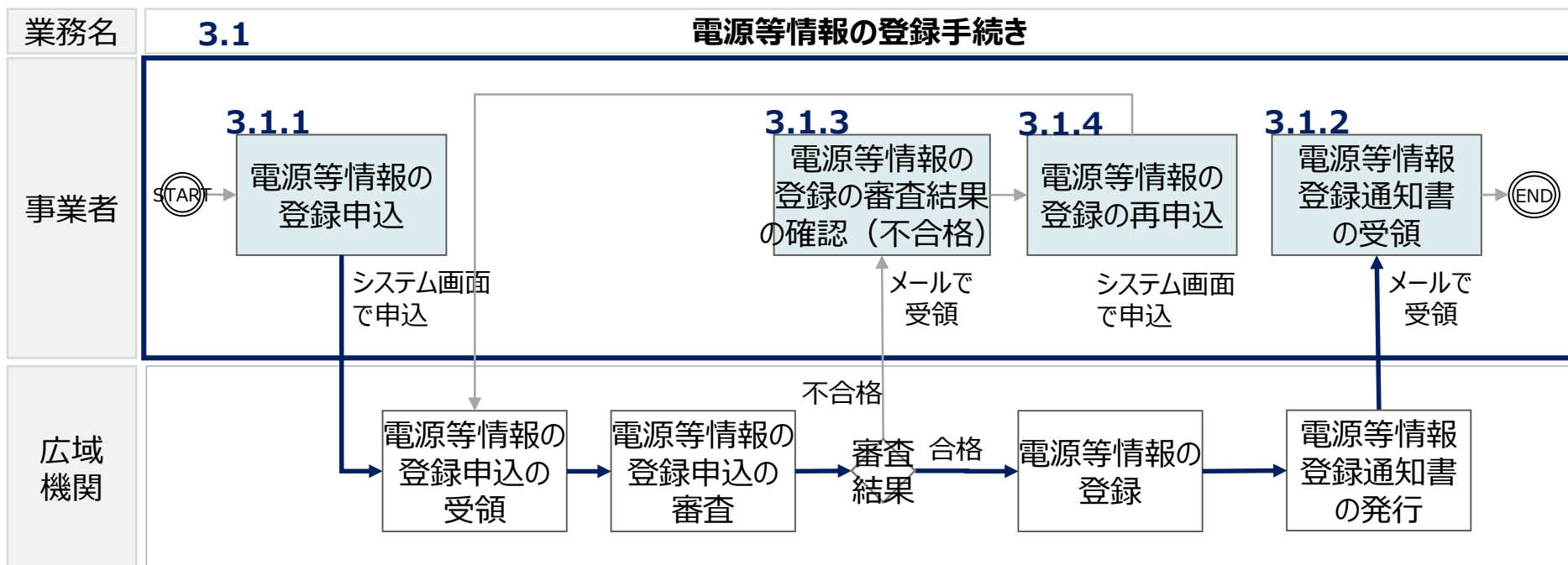
登録審査が合格になると、登録作業（管理者）ユーザ2件分のユーザIDと仮パスワードが別々のメールで参加登録申請者に通知されますので、容量市場システムへログインし、パスワードの変更を行ってください。

仮パスワードの有効期限はログイン情報の通知日の翌々日まで（通知日を含めて3日間）となりますので注意してください。



- 電源等情報の登録は、以下の手順で申込を行います。
- 次頁以降にて、安定電源等の電源等情報の登録を例に、主要な操作と留意点についてシステム画面と合わせてご説明します。
- 調達オークションに参加予定の電源等が、メインオークション時に既に電源等情報の登録を行い審査が完了している場合は、新たに電源等情報の登録をする必要はありません。登録済の電源等情報について内容確認の上、必要に応じて修正してください。
- 発動指令電源が調達オークションに参加する場合は、実効性テストを受け期待容量が確定しているため、事業者情報、電源等情報、期待容量の登録を行う必要はありません。

凡例 → 電源等情報の登録に必要な業務の流れ



- 2020年度メインオークション（対象実需給年度：2024年度）において、登録済みの電源等情報について、内容に相違がないか（最新の状態になっているか）、必ず確認してください。（電源等情報に実需給年度の時点で想定される情報が登録されていることを確認してください）
- 確認した結果として、期待容量の登録申込の際に提出する「期待容量等算定諸元一覧」の「電源等情報に実需給年度の時点で想定される情報が登録されていることを確認しました。」の欄にチェックを入れて提出してください。チェックを入れずに提出した場合、再提出を求めます。

電源等情報の登録内容に相違がないか確認後、赤囲み内の□欄に必ず☑を入れてから、期待容量の登録申込に進んでください。

【調達オークション】期待容量等算定諸元一覧（対象実需給年度：2024年度）

<対象：火力、水力（純揚水以外）、原子力、新エネ（地熱、バイオマス、廃棄物のみ）>

※期待容量の登録申込の際、チェックしてください

電源等情報に実需給年度の時点で想定される情報が登録されていることを確認しました。

<会社名：〇〇株式会社>

項目	事業者入力												単位
電源等識別番号													
容量を提供する電源等の区分	安定電源												
発電方式の区分													
エリア名													
設備容量													kW
【メインオークション】各月の供給力の最大値	4月	5月	6月	7月	8月	9月	10月	11月	12月	1月	2月	3月	
													kW
【メインオークション】提供する各月の供給力	4月	5月	6月	7月	8月	9月	10月	11月	12月	1月	2月	3月	
													kW
【メインオークション】契約容量													kW
【調達オークション】未落札の送電可能容量													kW

- 電源等情報の登録にあたっては以下の点にご留意ください。

容量市場システム

電源等詳細情報編集画面

号機単位の名称	*	全角または半角文字で入力してください。 1号機
号機単位の所有者	*	全角または半角文字で入力してください。 事業者A
系統コード	*	半角英数字で入力してください。 39999
電源種別の区分	*	電源種別の区分を指定してください。 03:原子力
発電方式の区分	*	発電方式の区分を指定してください。 031:定格電気出力
設備容量[kW]	*	半角数字で入力してください。 5000
運開年月	*	yyyymm形式で入力してください。 201912

運開年月は「yyyymm」の形式で入力してください。

- 電源等情報の登録にあたっては以下の点にご留意ください。

容量市場システム

電源等詳細情報編集画面

運転年月 \* yyyymm形式で入力してください。

FIT認定ID 半角英数字で入力してください。

特定契約の終了年月 yyyymm形式で入力してください。

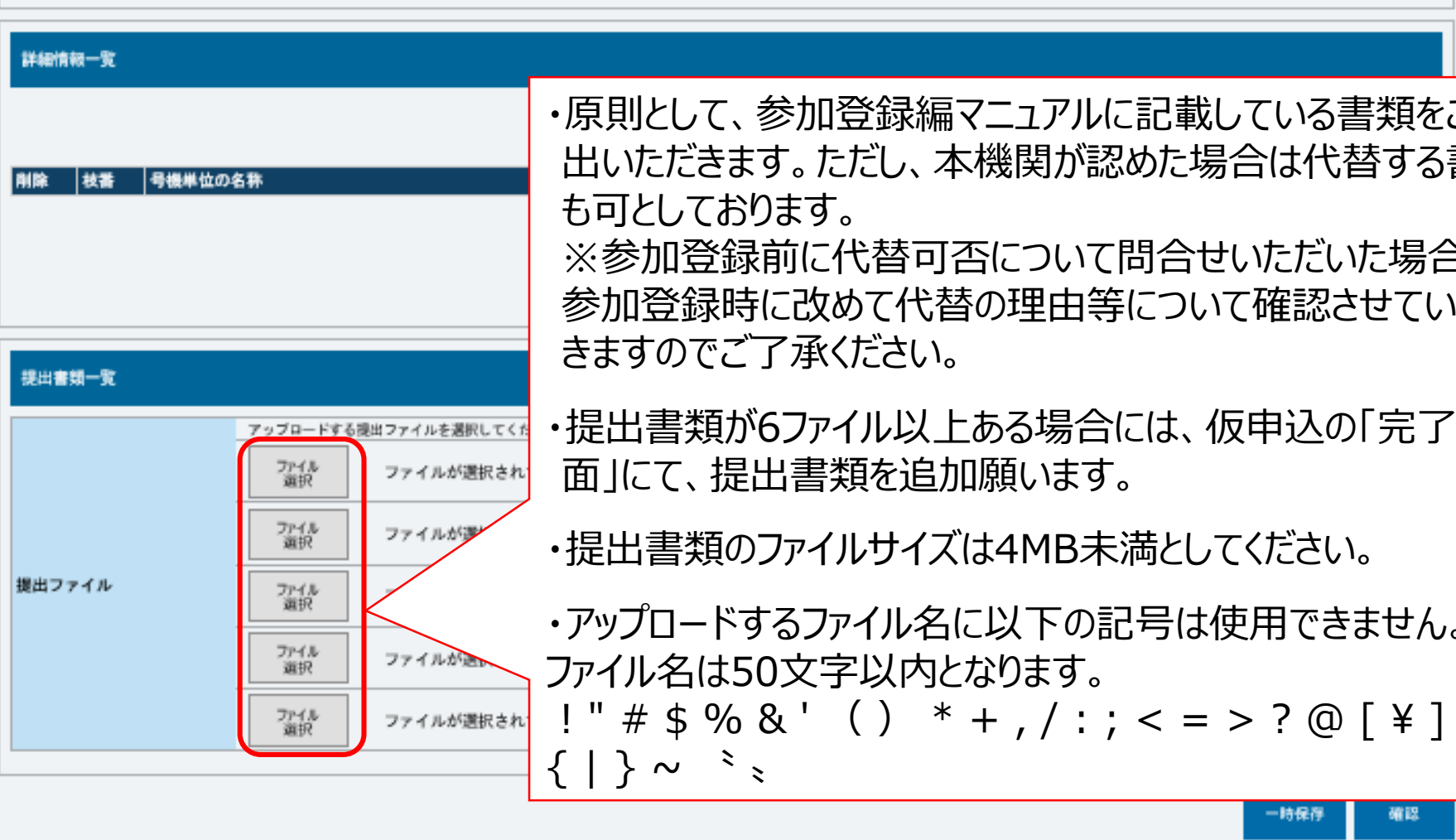
発電06コード 半角英数字で入力してください。

<input type="text"/>	<input type="text"/>	<input type="text"/>	<input type="text"/>	<input type="text"/>
<input type="text"/>	<input type="text"/>	<input type="text"/>	<input type="text"/>	<input type="text"/>
<input type="text"/>	<input type="text"/>	<input type="text"/>	<input type="text"/>	<input type="text"/>
<input type="text"/>	<input type="text"/>	<input type="text"/>	<input type="text"/>	<input type="text"/>

閉じる 設定

実需給開始までに登録いただく項目（登録時点では入力しない項目）もあります。

- 電源等情報の登録にあたっては以下の点にご留意ください。



The screenshot shows a web interface for file registration. At the top, there is a '詳細情報一覧' (Detailed Information List) section with a table containing columns for '削除' (Delete), '枚数' (Number of files), and '号機単位の名称' (Name by unit number). Below this is the '提出書類一覧' (Submitted Documents List) section. It features a large blue area labeled '提出ファイル' (Submitted Files) and a table with the header 'アップロードする提出ファイルを選択してください' (Please select the files to upload). The table has two columns: one for file selection buttons labeled 'ファイル選択' (File Selection) and another for status messages like 'ファイルが選択され' (File selected). A red box highlights the 'ファイル選択' buttons. To the right of the screenshot, a red-bordered box contains explanatory text and a list of prohibited characters.

- 原則として、参加登録編マニュアルに記載している書類をご提出いただきます。ただし、本機関が認めた場合は代替する書類も可としております。  
※参加登録前に代替可否について問合せいただいた場合でも、参加登録時に改めて代替の理由等について確認させていただきますのでご了承ください。
- 提出書類が6ファイル以上ある場合には、仮申込の「完了画面」にて、提出書類を追加願います。
- 提出書類のファイルサイズは4MB未満としてください。
- アップロードするファイル名に以下の記号は使用できません。また、ファイル名は50文字以内となります。  
! " # \$ % & ' ( ) \* + , / : ; < = > ? @ [ ¥ ] ^ ` { | } ~ ` `

- 電源等情報の登録にあたっては以下の点にご留意ください。

安定電源

- 一部の提出書類は該当する場合（運開年月等）のみ提出いただきます。
- 余力活用に関する契約を締結したことがわかる書類（契約書の写し等）等は実需給年度の前年度の12月までに提出いただきます。



- 電源等情報の登録にあたっては以下の点にご留意ください。

**安定電源**

- ・ 1 計量単位に複数の号機（ユニット）を有する場合は、調達オークションに参加する号機（ユニット）の電源等情報（詳細情報）のみを登録してください。その場合、電源等情報（基本情報）で選択した電源等区分となる号機（ユニット）のみが登録可能で、当該号機と異なる電源等区分の号機（ユニット）は登録できません。

削除	検索	号機単位の名称	系統コード	電源種類の区分	発電方式の区分	設備容量 [kW]	運開年月	変更

提出書類一覧

提出ファイル	ファイル	操作
ファイル選択	ファイル	アップロード
ファイル選択	ファイル	アップロード
ファイル選択	ファイルが選択されていません。	アップロード
ファイル選択	ファイルが選択されていません。	アップロード
ファイル選択	ファイルが選択されていません。	アップロード

一時保存 確認

- 電源等情報の登録にあたっては以下の点にご留意ください。

削除	枚数	号機単位の名称

提出ファイル

アップロードする提出ファイル

- ファイル選択
- ファイル選択
- ファイル選択
- ファイル選択
- ファイル選択

### 安定電源（石炭を主燃料とする発電所）

- ・石炭を主燃料とする発電所のうち、控除対象外の電源（設計効率が高位発熱量（HHV：Higher Heating Value）・発電端において42%以上）を登録する場合、設計効率と、その設計効率について当該発電所を保有する事業者以外が示す証憑書類を提出してください。
- ・設計効率が42%以上であることを申告予定の事業者様は、申告意向を電源等情報の登録受付期間以前に早めに本機関の容量市場問合せ窓口までご連絡ください。その際に、提出予定書類についてお聞きいたします。

- ・証憑書類※としては、当該発電所を保有する事業者以外が示す書類（着工後の試運転期間中に実施される性能試験の結果報告書、建設時の契約書等）とします。

※事業者様のご提出予定の証憑書類が、広域機関では審査不可と判断した場合は、別途エネ庁とやり取りをしていただくため、窓口を紹介します。その後エネ庁からの証憑書類に代わる通知を受領した場合は、そちらを証憑としてご提出ください

- 電源等情報の登録にあたっては以下の点にご留意ください。

電源等情報登録申込画面

TOP > 参加登録 > 電源等情報管理 > 電源等情報一覧画面 > 電源等情報登録申込画面

容量市場システム

電源等詳細情報編集画面

電源等の名称	
受電地点特定番号	
系統コード	
エリア名	
同時最大受電電力	
詳細情報一覧	
削除	検索

号機単位の名称	*	全角または半角文字で入力してください。 1号機
号機単位の所有者	*	全角または半角文字で入力してください。 事業者A
系統コード	*	半角英数字で入力してください。 39999
電源種別の区分	*	電源種別の区分を指定してください。 03:原子力
発電方式の区分	*	発電方式の区分を指定してください。 031:定格電気出力
設備容量[kW]	*	半角数字で入力してください。 5000
運開年月	*	yyyymm形式で入力してください。 201912

新規追加

提出書類一覧

アップロードする提出ファイルを選択してください。

ファイル選択

ファイルが選択されていません。

クリア

「新規追加」ボタンをクリックすることで、「電源等詳細情報編集画面」が新しいウィンドウで開きますので、詳細情報を入力してください。

- 電源等情報の登録にあたっては以下の点にご留意ください。

容量市場システム

ログイン日時：  
ユーザ名：

> 完了画面

メニュー

処理が正常に完了しました。

提出書類の追加が必要な場合は、下記ボタンより追加登録を行ってください。

操作を継続したい場合は、メニューから選択して操作を継続してください。

(1) この段階では仮申込の完了であり、申込は完了していないため、「電源等情報審査画面」より申込を完了してください。

提出書類追加

(2) 提出書類が6ファイル以上ある場合は「提出書類追加」ボタンからアップロードしてください。

Copyright OCCTO. All Rights Reserved.

- 電源等情報の登録にあたっては以下の点にご留意ください。

## 容量市場システム

ログイン日時: 2020/01/27 10:05

ユーザ名: 7A02\_登録作業\_説明会用⑩

ログアウト

## 電源等情報審査画面

TOP &gt; 審査 &gt; 電源等情報審査管理 &gt; 電源等情報審査画面

受電地点特定番号	半角数字で入力してください。 <input type="text"/>
申込日	yyyy/mm/dd形式で入力してください。 <input type="text"/> ~ <input type="text"/>
審査状況	
審査結果	審査結果を絞り込みたい場合は、チェックしてください。(複数チェック可) <input type="checkbox"/> 一時保存 <input type="checkbox"/> 仮申込 <input type="checkbox"/> 申込済 <input type="checkbox"/> 審査中 <input type="checkbox"/> 合格 <input type="checkbox"/> 不合格 <input type="checkbox"/> 取下げ

チェックを入れ、画面下の「申込完了」をクリック

仮申込みとなっている電源等情報を検索し、申込みを完了してください。

検索

## 審査申込状況一覧 (安定電源)

1 - 1件 (全 1件)

&lt;&lt;最初 | &lt;前へ | 1 | 次へ | 最後&gt;&gt;

選択	申込ID	電源等識別番号	実需給年度	事業者コード	参加登録申請者名	電源等の名称	受電
<input type="checkbox"/>	00000200		2024	7A02	事業者BBBB	安定電源A	22222

1 - 1件 (全 1件)

&lt;&lt;最初 | &lt;前へ | 1 | 次へ | 最後&gt;&gt;

申込完了

CSV出力

- 電源等情報の登録にあたっては以下の点にご留意ください。

## 容量市場システム

ログイン日時：2020/01/27 10:05

ユーザ名：7A02\_登録作業\_説明会用①

ログアウト

## 電源等情報審査画面

TOP &gt; 審査 &gt; 電源等情報審査管理 &gt; 電源等情報審査画面

info.process.complete : 処理が完了しました（申込完了）

「申込完了」のメッセージが表示されたことをご確認ください。  
完了後、その旨のメールが届きます。

容量を提供する電源等の区分 \*

容量を提供する電源等の区分を指定してください。

1:安定電源

実需給年度

半角数字で入力してください。

電源等識別番号

半角英数字で入力してください。

事業者コード

半角英数字で入力してください。

7A02

参加登録申請者名

全角または半角文字で入力してください。

事業者BBBB

エリア名を指定してください。



## 電源等詳細情報画面

容量市場システム ログイン日時: 2020/01/28 13:07  
ユーザ名: 19kkoj00 [ログアウト](#)

電源等情報詳細画面

TOP > 参加登録 > 電源等情報管理 > 電源等情報一覧画面 > 電源等情報詳細画面

**基本情報一覧** 基本情報

容量を提供する電源等の区分 安定電源

実需給年度	2024
事業者コード	7A05
参加登録申請者名	事業者AAAA
電源等識別番号	0000000019
電源等の名称	電源MNGF014-02D01z
受電地点特定番号	1000000002000000000003
系統コード	80001
エリア名	四国
同時最大受電電力[kW]	3,000
経過措置係数【%】	
削除状態	未削除

**詳細情報一覧** 詳細情報一覧

枝番	号機単位の名称	系統コード	電源種別の区分	発電方式の区分	設備容量 [kW]	運開年月	詳細
1	1号機	10002	水力	一般(野水式)	2,000	2021/03	詳細

電源等情報登録通知書 [電源等情報登録通知書.pdf](#)

新規登録 (コピー)
変更
取消

Copyright ©CCTO. All Rights Reserved.

容量市場システム ログイン日時: 2020/01/28 13:07  
ユーザ名: 19kkoj00 [ログアウト](#)

電源等情報詳細画面

詳細情報 (左画面で詳細を押下)

号機単位の名称	1号機
号機単位の所有者	事業者AAAA
系統コード	10002
電源種別の区分	水力
発電方式の区分	一般(野水式)
設備容量 [kW]	2,000
運開年月	2021/03
調整機能の有無	有
発電用の自家用電気工作物(水車)の該当有無	有

FIT認定ID	A100000000
特定契約の終了年月	2020/01
相対契約上の計画変更締切時間	前日計画提出締切の13日前16時まで

発電BGコード	BG001
---------	-------

需要BGコード・計画提出者コード	BG002
------------------	-------

電源の起動時間	P1	起動～並列	108時間59分、並列～フル出力	108時間59分
---------	----	-------	------------------	----------

閉じる

Copyright ©CCTO. All Rights Reserved.

- 電源等情報の登録にあたっては以下の点にご留意ください。

詳細情報一覧

新規追加

削除	検索	号機単位の名称	系統コード	電源種別の区分	発電方式の区分	設備容量[kW]	運開年月	変更
----	----	---------	-------	---------	---------	----------	------	----

変動電源（単独）

一部の提出書類は該当する場合（運開年月、常時系統接続が分かる書類等）のみ提出いただきます。

提出書類一覧

アップロードする提出ファイルを選択してください

提出ファイル	操作	メッセージ	操作
ファイル選択	ファイル選択	ファイルが選択されていません。	クリア
ファイル選択	ファイル選択	ファイルが選択されていません。	クリア
ファイル選択	ファイル選択	ファイルが選択されていません。	クリア
ファイル選択	ファイル選択	ファイルが選択されていません。	クリア
ファイル選択	ファイル選択	ファイルが選択されていません。	クリア

一時保存 確認

- 電源等情報の登録にあたっては以下の点にご留意ください。

**変動電源 (アグリゲート)**

小規模変動電源リストは電源等情報の登録時にアップロードしてください。

提出書類（「再生可能エネルギーの固定買取期間満了のご案内」の写し等）は、この時点で提出する必要はありません。

※提出書類については、2023年11月末日までに、電子媒体（CD-R等）に記録の上、本機関まで郵送願います。また、該当箇所がわかるようマーキング等を施していただければ、審査が円滑に進みますので、ご協力をお願いします。

削除	枝番	号機単位の名称	設備容量 [kW]	運開年月	FIT認定ID	特定契約の終了年月	変更

詳細情報一覧

新規追加

提出書類一覧

アップロードする提出ファイルを選択してください。

提出ファイル

ファイル選択

ファイルが選択され

ファイルが選択されてい

ファイルが選択され

ファイルが選択され

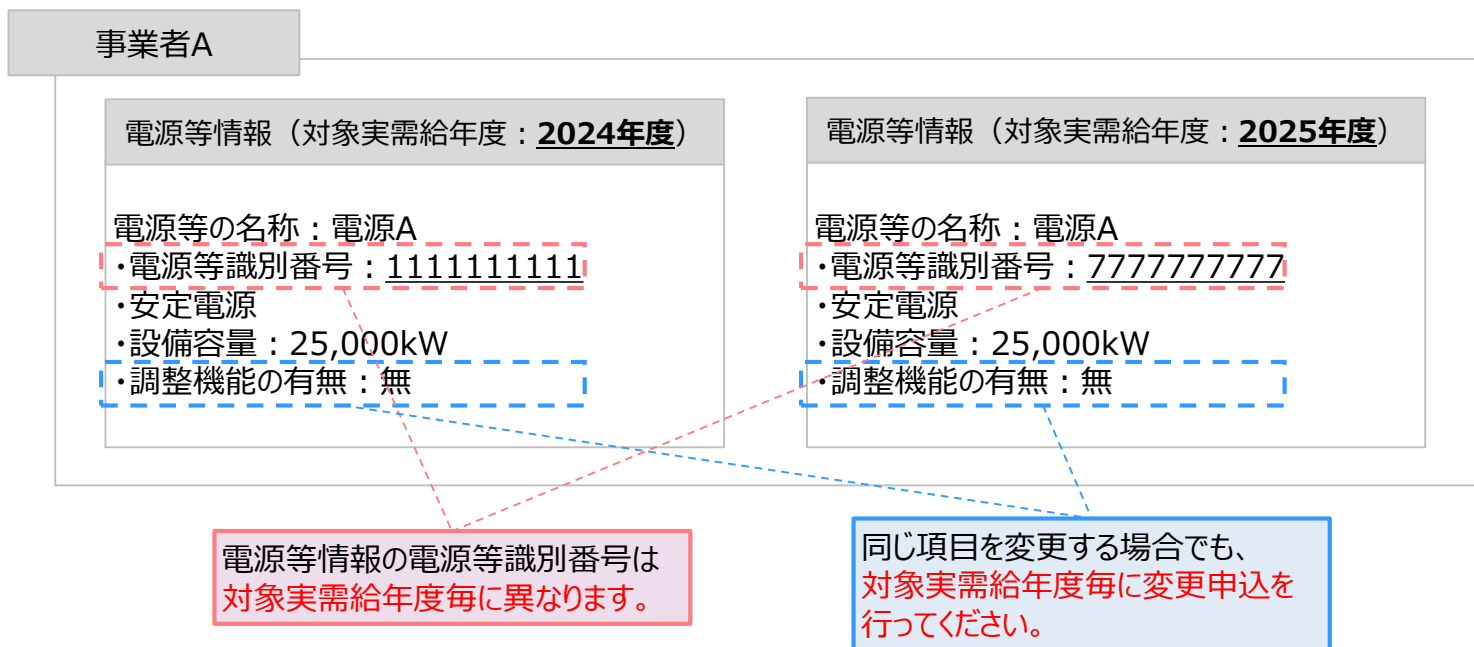
ファイルが選択され

一時保存

確認

- 対象実需給年度：それぞれの対象実需給年度で、登録された電源等情報の電源等識別番号が異なります。各種申込の際に取り違えないようにご注意ください。
- 登録支援完了後、複数実需給年度の電源等情報に共通する変更がある場合は、実需給年度毎に電源等情報の変更申込が必要となります。

【電源等情報の登録支援の完了後】



- 容量市場システムでは、同じ電源であっても、対象実需給年度が異なる電源等情報（電源等識別番号が異なる電源等情報）は、別の電源等情報として扱われます。
- 2025年度向けの電源等情報を変更しても、2024年度向けの電源等情報には反映されません。そのため、2024年度向けの電源等情報と2025年度向けの電源等情報で同じ情報を変更する場合には、それぞれの電源等情報について変更申込が必要となります。

# 5.電源等情報の登録⑰（経過措置関連の表示に関する留意点）

追加オークションの登録受付期間に新規登録またはメインオークション非落札で電源等情報を変更した電源（1/2）

- 容量確保契約金額の算出に関する経過措置※1の内容が見直しされていることに伴い、追加オークションの登録受付期間に電源等情報を新規登録した電源またはメインオークションで落札されておらずかつ電源等情報を変更した電源における容量市場システムでの経過措置関連の表示は以下のとおりとなります。
- 運開年月が2010年度以前の電源等情報は「1.電源等の経過年数に応じた控除」の対象となります。『電源等情報詳細画面』の運開年月欄に「経過措置対象」と付記されますが、『電源等情報登録通知書』の経過措置対象欄は「対象外」と表示されます。
- 「2.入札内容に応じた控除」の対象・対象外については、入札結果により判定されるため、『電源等情報詳細画面』や『電源等情報登録通知書』では確認することはできません。

## ➤ 運開年月が2010年度末以前の電源※2

経過措置係数[%]：  
「空白」で表示される

運開年月：  
「運開年月」に『経過措置対象』が付記される

経過措置対象：「対象外」と表示されますが、経過措置対象ですのでご注意ください

### 電源等情報登録通知書

電源等情報登録通知書

発行日： 2020年09月23日  
通知書番号： 0000006757-001

事業者7Y08(フェーズ2) 殿 電力広域的運営推進機関

2020年09月23日付の電源等情報の登録申込について、業務規程第32条の9に基づき審査した結果、下記のとおり合格となりましたことを通知いたします。

記

基本情報	
容量を提供する電源等の区分	安定電源
電源等の名称	Ph3_電源7Y08_安定1
受電地点特定番号	3300000000000000000000
系統コード	21111
エリア名	東北
同時最大受電電力[kW]	5,000
経過措置対象	対象外

※1:安定電源および変動電源（単独）に対する、容量確保契約金額の算出に関する経過措置における控除には、「1.電源等の経過年数に応じた控除」と「2.入札内容に応じた控除」があります。詳細は追加オークション募集要綱などをご確認ください。  
 ※2:運開年月が2010年度以前の電源等情報は「1.電源等の経過年数に応じた控除」の対象となります。『電源等情報詳細画面』の運開年月欄には「経過措置対象」と記載されますが、『電源等情報登録通知書』の経過措置対象欄は「対象外」と表示されます。

- 運開年月が2011年度以降の電源等情報は「1.電源等の経過年数に応じた控除」の対象外となります。
- 「2.入札内容に応じた控除」の対象・対象外については、入札結果により判定されるため、『電源等情報詳細画面』や『電源等情報登録通知書』では確認することはできません。

## ➤ 運開年月が2011年度以降の電源

容量市場システム

電源等情報詳細画面

基本情報一覧

容量を提供する電源等の区分 安定電源

実設年数	2030
事業者コード	7Y08
参加登録申請者名	事業者7Y08(フェーズ2)再変更
電源等識別番号	000006757
同時最大受電電力[kW]	5,000
経過措置係数[%]	
余力活用契約締結	無

詳細情報一覧

設備	登録単位の名称	系統コード	電源種類の区分	発電方式の区分	設備容量[kW]	運開年月	詳細
1	1号機	21111		揚水(混合揚水)	3,200	2012/04	詳細

電源等情報登録通知書

発行日： 2020年09月23日  
通知書番号： 0000006757-001

事業者7Y08(フェーズ2) 殿

電力広域的運営推進機関

2020年09月23日付の電源等情報の登録申込について、業務規程第32条の9に基づき審査した結果、下記のとおり合格となりましたことを通知いたします。

記

基本情報			
容量を提供する電源等の区分	安定電源		
電源等の名称	Ph3_電源7Y08_安定1		
受電地点特定番号	33000000000000000000000000000008		
系統コード	21111		
エリア名	東北	同時最大受電電力[kW]	5,000
経過措置対象	対象外		

経過措置係数[%] : 「空白」で表示される

運開年月 : 「運開年月」だけが表示される

経過措置対象 : 「対象外」と表示される

- 追加オークションの登録受付期間に電源等情報を変更していない電源またはメインオークションで落札した電源における容量市場システムでの経過措置関連の表示は以下のとおりとなります。
- 運開年月が2010年度以前の電源等情報は「1. 電源等の経過年数に応じた控除」の対象となります。『電源等情報詳細画面』の運開年月欄に「経過措置対象」と付記されます。
- 調達オークションで落札した場合に、『電源等情報詳細画面』の経過措置係数欄にはメインオークション時の経過措置係数が表示されますが、調達オークションにおいて容量確保契約金額の算出に関する経過措置の内容は変更されているため、最終的な経過措置係数とは一致しません。

➤ 運開年月が2010年度末以前の電源※1

電源等情報詳細画面

基本情報一覧

容量を提供する電源等の区分 安定電源

実需始年推 2030

事業者コード 7Y08

参加登録申請者名 事業者7Y08(フェーズ2)再変更

電源等識別番号 0000006767

同時最大受電電力[kW] 5,000

経過措置係数[%]

余力活用契約締結 無

詳細情報一覧

経過	号機単位の名称	系統コード	電源種別の区分	発電方式の区分	設備容量[kW]	運開年月	詳細
1	1号機	21111	再生可能エネルギー	地熱	9,600	2009/01 経過措置対象	詳細

経過措置係数[%] :  
メインオークション時の経過措置係数が表示される

運開年月 :  
「運開年月」に『経過措置対象』が付記される

※1: 運開年月が2010年度以前の電源等情報は「1. 電源等の経過年数に応じた控除」の対象となります。



- 運開年月が2011年度以降の電源等情報は「1. 電源等の経過年数に応じた控除」の対象外となります。
- 「2. 入札内容に応じた控除」の対象・対象外については、入札結果により判定されるため、『電源等情報詳細画面』では確認することはできません。
- 調達オークションで落札した場合に、『電源等情報詳細画面』の経過措置係数欄にはメインオークション時の経過措置係数が表示されますが、調達オークションにおいて容量確保契約金額の算出に関する経過措置の内容は変更されているため、最終的な経過措置係数とは一致しません。

### ➤ 運開年月が2011年度以降の電源

容量市場システム

電源等情報詳細画面

基本情報一覧

容量を提供する電源等の区分: 安定電源

実働始年度: 2030

事業者コード: 7Y08

参加登録申請者名: 事業者7Y08(フェーズ2)再変更

電源等識別番号: 000008757

同時最大受電電力[kW]: 5,000

経過措置係数[%]:

余力活用契約締結: 無

詳細情報一覧

設備	号数	号数単位の名称	系統コード	電源種別の区分	発電方式の区分	設備容量[kW]	運開年月	詳細
1	1号機		3111		揚水(混合揚水)	3,200	2012/04	詳細

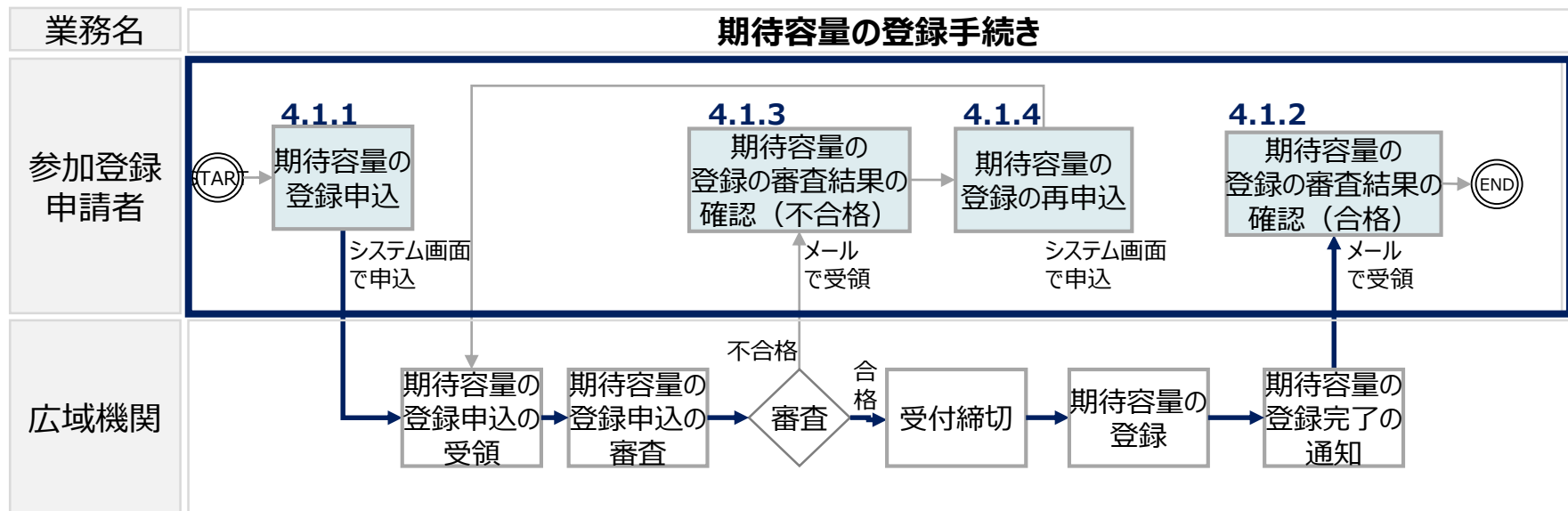
経過措置係数[%]:  
「空白」で表示される

運開年月:  
「運開年月」だけが表示される



- 期待容量は、以下の手順で登録申込を行います。
- 次頁以降にて、主要な操作における留意点について、システム画面と合わせてご説明いたします。
- 調達オークションへの応札を希望する事業者は、調達オークション応札前に期待容量の登録が必要となります。
  - 上記は、①未登録②メインオークション参加登録時期に期待容量を登録した後、期待容量の変更がある（調整係数の変更に伴う期待容量の変更も含む）電源が対象であり、当該電源にて応札する事業者は調達オークション用の期待容量等算定緒元一覧を用いて、期待容量の登録または変更を行ってください。なお、調達オークションへ参加されない事業者は、上記の対応は不要です。
  - ②のうち、調整係数の変更に伴う期待容量の変更が発生する電源（安定電源（純揚水）および変動電源）は、調整係数の公表後（2023年2月末に公表予定）に調達オークション用の期待容量等算定緒元一覧を用いて、期待容量の変更登録が必要となります。
- 発動指令電源を除き、供給計画に計上する見込みがある電源が期待容量を登録可能です。（電源等の所有者が発電事業者に該当しない場合等を除く。）

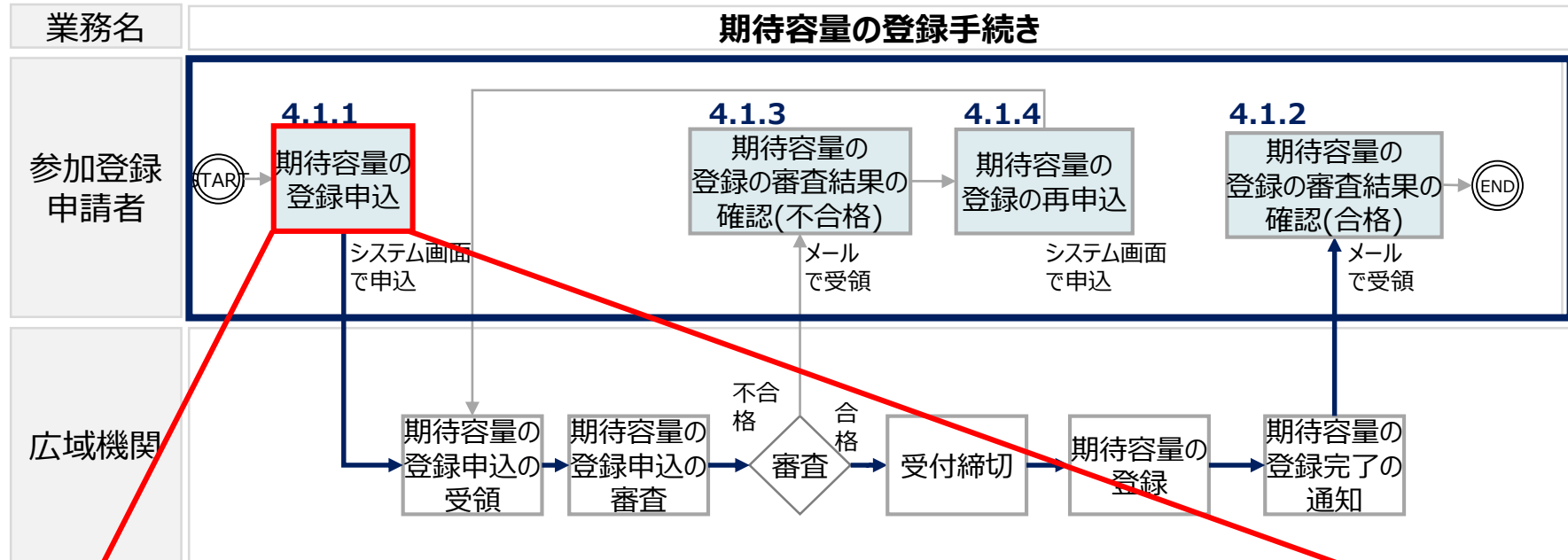
凡例 → 期待容量の登録に必要な業務の流れ



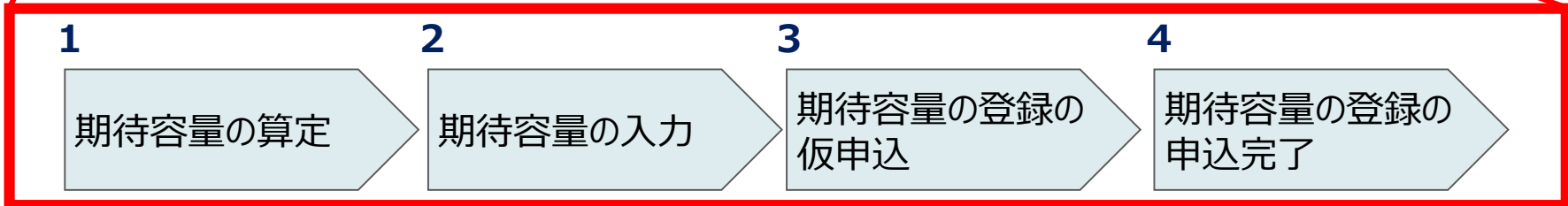
■ 「期待容量の登録申込」は、以下の4つの手順で行われます。

- 「期待容量の算定」「期待容量の入力」「期待容量の登録の仮申込」「期待容量の登録の申込完了」

凡例 → 期待容量の登録に必要な業務の流れ



### 期待容量の登録申込の手順



- 期待容量の登録申請には、事前に電源等情報の登録が必要です（全電源）。当該電源等情報について、2024年度の時点で想定されている情報が登録されていることを必ず確認してください。
- 確認した結果として、期待容量の登録申込の際に提出する「期待容量等算定諸元一覧」の「電源等情報に実需給年度の時点で想定される情報が登録されていることを確認しました。」の欄にチェックを入れて提出してください。

電源等情報の登録内容に相違がないか確認後、赤囲み内の□欄に必ず☑を入れてから、期待容量の登録申込に進んでください。

【調達オークション】期待容量等算定諸元一覧（対象実需給年度：2024年度）

<対象：火力、水力（純揚水以外）、原子力、新エネ（地熱、バイオマス、廃棄物のみ）>

※期待容量の登録申込の際、チェックしてください  
 電源等情報に実需給年度の時点で想定される情報が登録されていることを確認しました。

<会社名：〇〇株式会社>

項目	事業者入力												単位
電源等識別番号													
容量を提供する電源等の区分	安定電源												
発電方式の区分													
エリア名													
設備容量													kW
【メインオークション】各月の供給力の最大値	4月	5月	6月	7月	8月	9月	10月	11月	12月	1月	2月	3月	
【メインオークション】提供する各月の供給力	4月	5月	6月	7月	8月	9月	10月	11月	12月	1月	2月	3月	kW
【メインオークション】契約容量													kW
【調達オークション】未落札の送電可能容量													kW

- 安定電源、変動電源（単独）、および変動電源（アグリゲート）については、**期待容量等算定諸元一覧（容量市場追加オークション募集要綱 様式2）**を用いて期待容量を算定し、容量市場システムに登録します。（調達オークション用の期待容量等算定諸元一覧は調整係数が公表される2月末以降に公表予定）

## 【様式2】

入力箇所(期待容量登録時) 追加入力箇所(応札容量登録時) エラー時  
様式2

実需給期間 = 2024年度 応札用

【調達オークション】期待容量等算定諸元一覧（対象実需給年度：2024年度）

<対象：火力、水力（純揚水以外）、原子力、新エネ（地熱、バイオマス、廃棄物のみ）>

※期待容量の登録申込の際、チェックしてください

- 電源等情報に実需給年度の時点で想定される情報が登録されていることを確認しました。

<広域エネルギー株式会社>

項目	事業者入力												単位
電源等識別番号	0000000000												
容量を提供する電源等の区分	安定電源												
発電方式の区分	LNG（その他）												
エリア名	北海道												
設備容量	120,000												kW
【メインオークション】各月の供給力の最大値	4月	5月	6月	7月	8月	9月	10月	11月	12月	1月	2月	3月	
	115,000	115,000	113,000	112,000	112,000	113,000	115,000	115,000	117,000	118,000	118,000	117,000	kW
【メインオークション】提供する各月の供給力	4月	5月	6月	7月	8月	9月	10月	11月	12月	1月	2月	3月	
	105,000	105,000	103,000	102,000	102,000	103,000	105,000	105,000	107,000	108,000	108,000	107,000	kW
【メインオークション】契約容量	105,000												kW
【調達オークション】未落札の送電可能容量	15,000												kW
【調達オークション】各月の供給力の最大値	4月	5月	6月	7月	8月	9月	10月	11月	12月	1月	2月	3月	
	10,000	10,000	10,000	10,000	10,000	10,000	10,000	10,000	10,000	10,000	10,000	10,000	kW
【調達オークション】期待容量	115,000												kW
【調達オークション】提供する各月の供給力	4月	5月	6月	7月	8月	9月	10月	11月	12月	1月	2月	3月	
	10,000	10,000	10,000	10,000	10,000	10,000	10,000	10,000	10,000	10,000	10,000	10,000	kW
【調達オークション】応札容量	10,000												kW

※上記はイメージとして<火力、水力（純揚水以外）、原子力、新エネ（地熱、バイオマス、廃棄物のみ）>を掲載。

調達オークション用の期待容量等算定諸元一覧には発電方式に応じた3種類のファイルがありますので、適切なファイルを使用して期待容量を算定してください。

また、調達オークション用の期待容量等算定諸元一覧への入力方法等については、今後公表する「**（参考資料）【追加オークション】期待容量等算定諸元一覧作成についての補足説明（対象実需給年度:2024年度）**」を参照ください。

※容量市場追加オークション募集要綱 様式2（期待容量等算定諸元一覧）の公表については、調整係数が公表される2月末以降に公表予定

#### 【安定電源】

- 発電方式が水力（純揚水）以外の場合

**「【調達オークション】期待容量等算定諸元一覧<火力、水力（純揚水以外）、原子力、新エネ（地熱、バイオマス、廃棄物のみ）>」**を使用します。

- 発電方式が水力（純揚水）の場合

**「【調達オークション】期待容量等算定諸元一覧<水力（純揚水のみ）>」**を使用します。

#### 【変動電源】

- 単独・アグリゲートとも共通

**「【調達オークション】期待容量等算定諸元一覧<水力（自流式のみ）、新エネ（太陽光、風力のみ）>」**を使用します。

※発電方式別シートの設備容量は、小規模変動電源リストに登録した「設備容量」を**発電方式の区分毎に合計した値を入力してください。**（小規模変動電源リストで算出された設備容量合計[kW]（一般、風力、太陽光）の数値を各シートにそれぞれ転記してください。）

- 期待容量算定に使用した期待容量等算定諸元一覧は、容量市場システムにアップロードしてください。

事業者コード	*	半角英数字で入力してください。 9999
電源等識別番号	*	半角英数字で入力してください。 9999999999
実需給年度	*	半角数字で入力してください。 2024
期待容量[kW]	*	半角数字で入力してください。 9999

ファイル名は

「エリア\_調達期待容量\_電源等識別番号.xlsx」

「例：北海道\_調達期待容量\_0123456789.xlsx」

としてください。

※ファイル名に以下の記号は使用できません。また、ファイル名は50文字以内となります。

!"#\$%&'()\*+,-/;:<=>@[¥]^`{|}~`´ˆˇ˘˙˚˛˜˝

※電源等識別番号はそれぞれの電源に付与された数字です。

同一の電源であっても、実需給年度により電源等識別番号は異なりますのでご注意ください。

提出書類一覧																
アップロードする添付ファイルを選択してください。																
添付ファイル (追加)	<table border="1"> <tr> <td>ファイル 選択</td> <td>ファイルが選択されていません。</td> <td>クリア</td> </tr> <tr> <td>ファイル 選択</td> <td>ファイルが選択されていません。</td> <td>クリア</td> </tr> <tr> <td>ファイル 選択</td> <td>ファイルが選択されていません。</td> <td></td> </tr> <tr> <td>ファイル 選択</td> <td>ファイルが選択されていません。</td> <td></td> </tr> <tr> <td>ファイル 選択</td> <td>ファイルが選択されていません。</td> <td></td> </tr> </table>	ファイル 選択	ファイルが選択されていません。	クリア	ファイル 選択	ファイルが選択されていません。	クリア	ファイル 選択	ファイルが選択されていません。		ファイル 選択	ファイルが選択されていません。		ファイル 選択	ファイルが選択されていません。	
ファイル 選択	ファイルが選択されていません。	クリア														
ファイル 選択	ファイルが選択されていません。	クリア														
ファイル 選択	ファイルが選択されていません。															
ファイル 選択	ファイルが選択されていません。															
ファイル 選択	ファイルが選択されていません。															

期待容量等算定諸元一覧には、**整数値**で入力してください（仮に、小数値で入力された場合においても、算定処理は整数値で算定されます）。

一時保存

確認

- 期待容量の登録申込の際、「仮申込」のステータスでは審査されませんので、必ず「申込済」となるまで処理を行ってください。

容量市場システム

ログイン日時：2020/02/20 16:57  
ユーザ名：承認 一郎

期待容量情報登録申込確認画面

TOP > 参加登録 > 期待容量情報管理 > 期待容量情報一覧画面 > 期待容量情報登録申込画面 > 期待容量情報登録申込確認画面

info.expectregist.confirm：下記の登録内容を一時保存または仮申込します。よろしいですか。  
※仮申込の後、本内容で登録申込を行う場合には、「期待容量情報審査画面」から申込完了の処理を行ってください。

エリア名	北海道
期待容量[kW]	10,000

提出書類一覧

No.	提出書類名
-----	-------

戻る

実行

Copyright OCCTO. All Rights Reserved.

「実行」をクリックすると、「仮申込」となります。  
この状態では審査されないため、「期待容量情報審査画面」より申込を完了してください。  
(次頁参照)



- 仮申込の情報は、期待容量審査画面にて「申込済」とする手続きが必要です。

容量市場システム

期待容量情報審査画面

ログイン日時: 2020/02/20 16:57  
ユーザ名: 承認 一郎

info.process.complete : 処理が完了しました。(申込完了)

② 申込完了のメッセージが表示されたことをご確認ください。完了後、その旨のメールが届きます。

審査申込状況一覧

1 - 7件 (全 7件)

選択	申込ID	期待容量番号	事業者コード	参加登録申請者名	電源等識別番号	容量を提供する電源等の区分	電源等の名称	実需給年度	エリア名	審査状況	更新日時	審査結果	詳細
<input type="checkbox"/>	00000422	0000000088	0001	株式会社0001	0000000145	安定電源	安定電源 1	2025	北海道	反映済	2020/02/18 14:23:00	合格	詳細
<input type="checkbox"/>	00000433		0001	株式会社0001	0000000148	安定電源	安定電源 2	2025	北海道	反映済	2020/02/20 14:53:35	不合格	詳細
<input type="checkbox"/>	00000451	0000000088	0001						北海道	取下げ	2020/02/20 14:41:48	取下げ	詳細
<input type="checkbox"/>	00000454	0000000091	0001						北海道	合格	2020/02/20 16:24:46	合格	詳細
<input type="checkbox"/>	00000455		0001						北海道	審査中	2020/02/20 16:25:00	審査中	詳細
<input type="checkbox"/>	00000456		0001						北海道	申込済	2020/02/20 16:26:42	申込済	詳細
<input type="checkbox"/>	00000458		0001	株式会社0001	0000000154	安定電源	安定電源 5	2025	北海道	申込済	2020/02/20 18:20:57	申込済	詳細

1 - 7件 (全 7件)

CSV出力 申込完了 承認

Copyright ©CCCTO. All Rights Reserved.

- ① 対象の期待容量情報の「**選択**」欄に**チェック**を入れて、「**申込完了**」をクリックしてください。

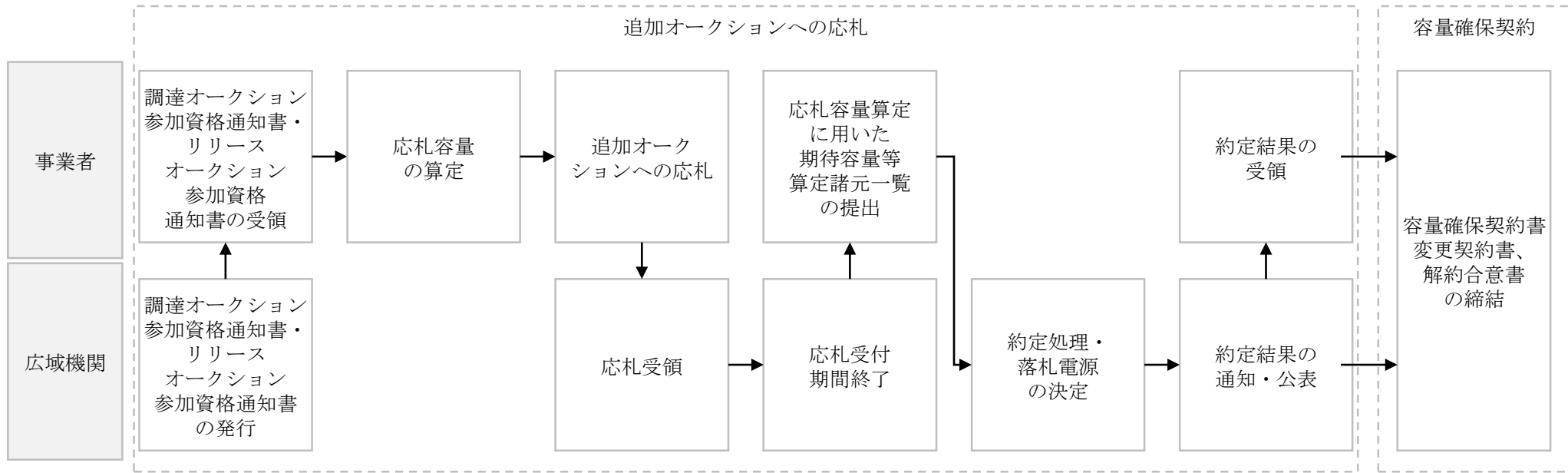


- 期待容量の登録申込期日までに申込があった案件が審査対象となります。期日までに申込されていない場合は応札ができませんのでご注意ください。
- 審査においては、提出書類および入力情報に不備がないか確認します。
- 不備が判明した場合（不合格の場合）は、その都度通知します。
- 不合格となった場合、申込期日以降も再申込を受付けます。※連絡が取れない等、本機関が不備解消の見込みがないと判断した場合を除く。
- 合格の場合は、期待容量の登録申込期日以降に通知します。
- 一度合格となった期待容量については、約定結果が公表されるまで変更はできません。（合理的な理由があると本機関が認めた場合を除く。）
- なお、調達オークションの応札期間終了以降に発電設備の更新等、事業者の事情で期待容量の登録内容に修正が必要な場合は、変更後期待容量に変更後の期待容量を入力してください。その際、変更理由の欄に理由を記載してください。

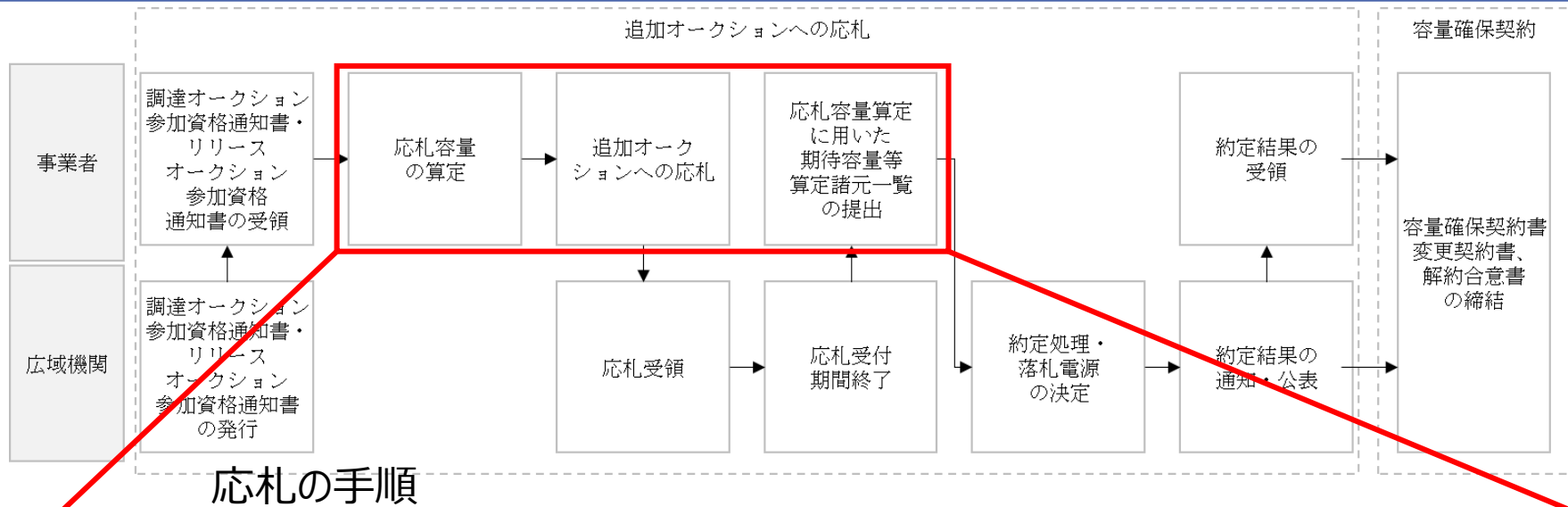
参加登録・審査期間	概要
2023年 2月14日～2月20日	事業者情報の登録受付期間
2023年 2月20日まで	電源等差替を行った電源等（差替元電源・差替先電源）にて追加オークションへ参加希望する場合の連絡〆切
2023年 2月14日～2月22日	事業者情報の審査期間
2023年 2月24日～3月9日	電源等情報の登録受付期間
2023年 2月24日～3月16日	電源等情報の審査期間
2023年 2月末頃（予定）	2024年度向け追加オークションの調整係数公表
2023年 3月22日～4月7日	期待容量の登録受付期間
2023年 3月22日～4月18日	期待容量の審査期間

各段階で、設定された期日を守るようにして下さい。

- 応札から容量確保契約書の締結までの手続きの全体像は以下のとおりです。
- なお、発動指令電源の場合は、「応札容量の算定」および「応札容量算定に用いた期待容量等算定諸元一覧の提出」の手順は不要です。



- 調達オークションの応札は、下記の3つのステップで行います。
- 応札情報（価格・容量）は調達オークションの応札の受付期間（2023年5月11日～5月23日）に登録してください。
- 調達オークションの応札に用いた期待容量等算定諸元一覧は、応札期間終了後（2023年5月24日～5月30日）に登録してください。 ※期待容量登録時と同一の内容でも、上記期間に再度登録いただく必要があります。



## 応札の手順

1

応札容量の算定

2

応札情報（価格・容量）  
の登録

3

※発動指令電源の場合は不要

応札容量算定に用いた期待  
容量等算定諸元一覧  
の登録

- 容量市場システムに登録した調達オークション用の期待容量等算定諸元一覧の中で、最新のものを容量市場システムからダウンロードし、業務マニュアルを参考に値を入力して応札容量を算出してください\*1。
- 上記の応札容量を容量市場システムに登録してください。

\*1：なお、調達オークション用の期待容量算定諸元一覧フォーマットを容量市場システムに登録していない場合は、本機関HPよりダウンロードしてください。

入力箇所(期待容量登録時) 追加入力箇所(応札容量登録時) エラー時  
様式2

実需給期間 = 2024年度 応札用

※発動指令電源の場合は本様式は不要です。

【調達オークション】期待容量等算定諸元一覧 (対象実需給年度：2024年度)

<対象：火力、水力（純揚水以外）、原子力、新エネ（地熱、バイオマス、廃棄物のみ）>

※期待容量の登録申込の際、チェックしてください

- 電源等情報に実需給年度の時点で想定される情報が登録されていることを確認しました。

項目	事業者入力												単位
	<会社名>												
電源等識別番号													
容量を提供する電源等の区分													
発電方式の区分													
エリア名													
設備容量													kw
【メインオークション】各月の供給力の最大値	4月	5月	6月	7月	8月	9月	10月	11月	12月	1月	2月	3月	
	0	0	0	0	0	0	0	0	0	0	0	0	kw
【メインオークション】提供する各月の供給力	4月	5月	6月	7月	8月	9月	10月	11月	12月	1月	2月	3月	
	0	0	0	0	0	0	0	0	0	0	0	0	kw
【メインオークション】契約容量	0												kw
【調達オークション】未落札の送電可能容量	0												kw
【調達オークション】各月の供給力の最大値	4月	5月	6月	7月	8月	9月	10月	11月	12月	1月	2月	3月	
													kw
【調達オークション】期待容量	0												kw
【調達オークション】提供する各月の供給力	4月	5月	6月	7月	8月	9月	10月	11月	12月	1月	2月	3月	
													kw
【調達オークション】応札容量	0												kw

期待容量の登録時に入力済  
(メインオークションで落札された電源については、メインオークション応札時、またはそれ以降に提出した最新の期待容量等算定諸元一覧の値と同値となるよう入力)

この欄を入力 (1kW単位の整数値)  
「【調達オークション】各月の供給力の最大値」を上限に、任意の値を入力してください。  
なお、この値がアセスメント対象容量になります。  
※メインオークションで落札されている電源の場合、これにメインオークションでのアセスメント対象容量を加算したものがその電源の最終的なアセスメント対象容量となります。

→ 応札容量として容量市場システムに登録 (提供する各月の供給力を入力で、自動計算されます)

※上記様式は例として<火力、水力（純揚水以外）、原子力、新エネ（地熱、バイオマス、廃棄物のみ）>を掲載。

- 応札情報の登録画面は以下となります。必要項目を登録してください。

容量市場システム

ログイン日時: 2020/02/25 18:26  
ユーザ名: 事業者 敬一郎 ログアウト

応札情報登録画面

TOP > 容量オークション > 応札情報管理 > 応札情報一覧画面 > 応札情報登録画面

実需給年度 *	半角数字で入力してください。	
容量オークション区分 *	容量オークション区分を指定してください。	➤ 「調達オークション」を選択してください
事業者コード *	半角英数字で入力してください。	0011
電源等識別番号 *	全角または半角文字で入力してください。	(安定電源および変動電源の場合)
応札容量[kW] *	半角数字で入力してください。	➤ 期待容量等算定諸元一覧で算出した値をご入力ください。
応札価格[¥/kW]	半角数字で入力してください。	(発動指令電源の場合) ➤ 期待容量以下の値をご入力ください。

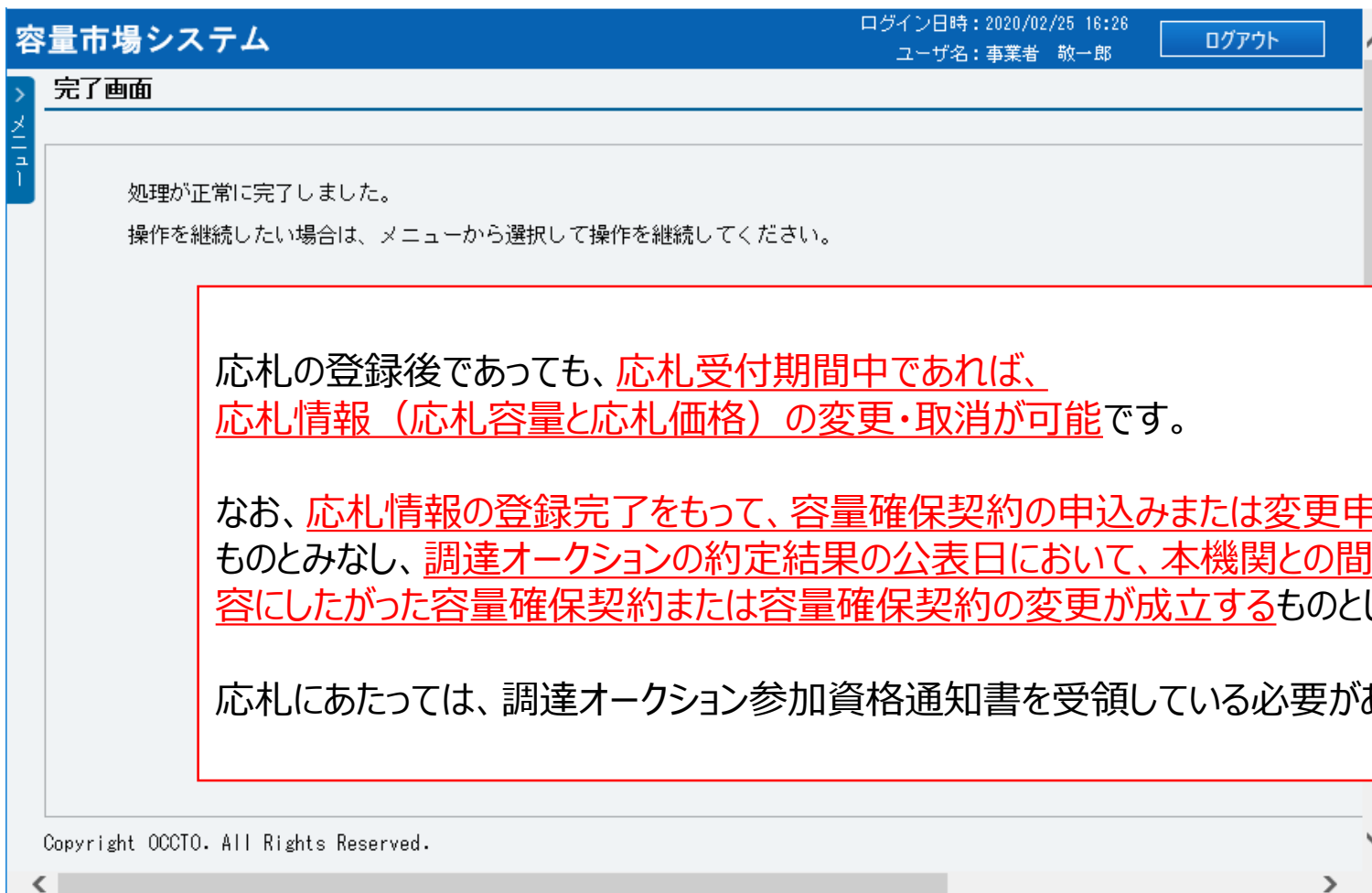
一時保存 確認

Copyright OCCO

電源等情報の  
電源等識別番号は、  
対象実需給年度毎に  
異なりますのでご注意ください。

「確認」を押下した後、次画面で「実行」を押下すると登録が完了します。

- 下記画面が表示されたら応札情報の登録完了となります。
- 応札情報の登録期間終了後、安定電源・変動電源（単独）・変動電源（アグリゲート）については、応札容量算定に用いた期待容量等算定諸元一覧を登録する必要がありますので、本資料p. 35-43をご参照ください。



容量市場システム

ログイン日時：2020/02/25 16:26  
ユーザ名：事業者 敬一郎 ログアウト

完了画面

処理が正常に完了しました。  
操作を継続したい場合は、メニューから選択して操作を継続してください。

メニュー

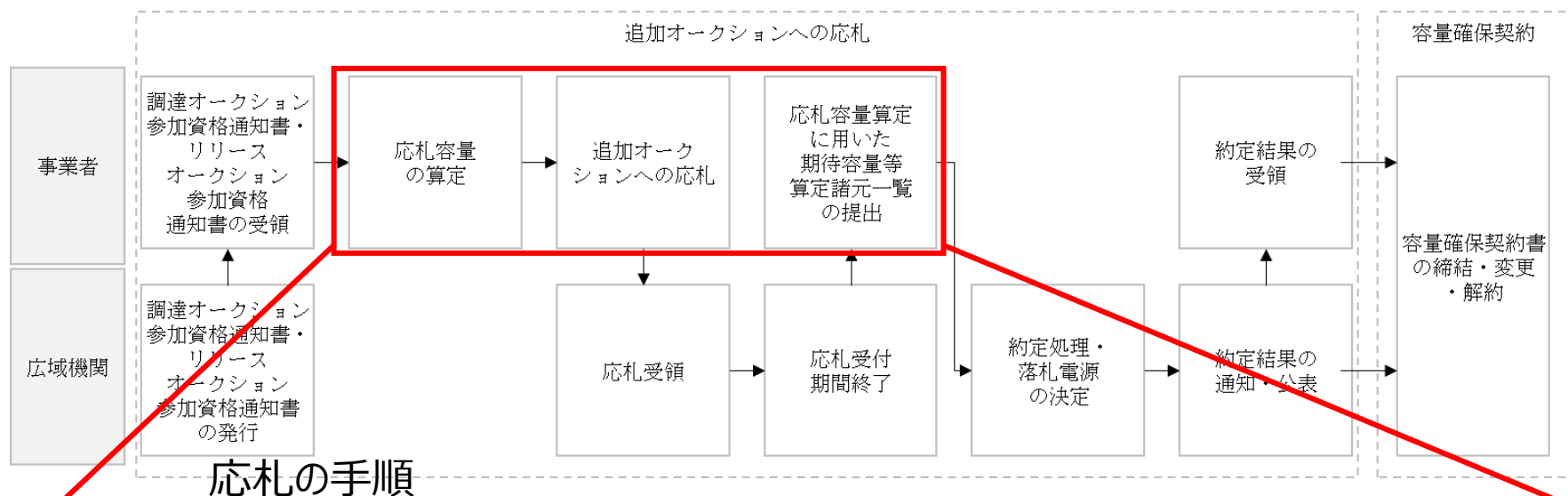
Copyright OCCTO. All Rights Reserved.

応札の登録後であっても、応札受付期間中であれば、  
応札情報（応札容量と応札価格）の変更・取消が可能です。

なお、応札情報の登録完了をもって、容量確保契約の申込みまたは変更申込みを行ったものとみなし、調達オークションの約定結果の公表日において、本機関との間で、公表内容にしたがった容量確保契約または容量確保契約の変更が成立するものとします。

応札にあたっては、調達オークション参加資格通知書を受領している必要があります。

- リリースオークションの応札は、下記の3つのステップで行います。
- 応札情報（価格・容量）はリリースオークション応札の受付期間（2023年5月11日～5月23日）に登録してください。
- 部分リリースの場合のみ、リリースオークションの応札に用いた期待容量等算定諸元一覧は、応札期間終了後（2023年5月24日～5月30日）に登録してください。



1

応札容量の算定

2

応札情報（価格・容量）  
の登録

3

※発動指令電源の場合は不要

応札容量算定に用いた期待容量等算定諸元一覧  
の登録



- 部分リリースをする場合、本機関HPからリリースオークション用の期待容量等算定諸元一覧容量のフォーマットをダウンロードし、業務マニュアルの記載に従って必要情報を入力して応札容量を算出してください。なお、メインオークションで落札した電源等の全量をリリースする場合は、その電源等の契約容量がリリースオークションでの応札容量となります。
- 上記の応札容量を容量市場システムに登録してください。

入力箇所(期待容量登録時) 追加入力箇所(応札容量登録時) エラー時  
 様式2

実需給期間 = 2024年度 応札用

※発動指令電源の場合は本様式は不要です。

【リリースオークション】期待容量等算定諸元一覧 (対象実需給年度: 2024年度)

<対象: 火力、水力(純揚水以外)、原子力、新エネ(地熱、バイオマス、廃棄物のみ)>

※期待容量の登録申込の際、チェックしてください

- 電源等情報に実需給年度の時点で想定される情報が登録されていることを確認しました。

項目	事業者入力												単位
電源等識別番号	[黄色塗り]												
容量を提供する電源等の区分	[黄色塗り]												
発電方式の区分	[黄色塗り]												
エリア名	[黄色塗り]												
設備容量	[黄色塗り]												kW
【メインオークション】各月の供給力の最大値	4月	5月	6月	7月	8月	9月	10月	11月	12月	1月	2月	3月	
【メインオークション】提供する各月の供給力													
【メインオークション】契約容量	[黄色塗り]												kW
【リリースオークション】リリースする各月の供給力	4月	5月	6月	7月	8月	9月	10月	11月	12月	1月	2月	3月	
【リリースオークション】リリースする応札容量	0												kW
(参考) リリース後の各月の供給力	4月	5月	6月	7月	8月	9月	10月	11月	12月	1月	2月	3月	
(参考) リリース後の契約容量	0												kW

メインオークション応札時に  
 入力した値としてください。  
 (メインオークション応札時、または  
 それ以降に提出した最新の期待容  
 量等算定諸元一覧の値と同値とな  
 るよう入力)

この欄に入力  
 (1kW単位の整数値)  
 ※メインオークションにおける「提供する各月  
 の供給力(月別)」を最大値として、  
 1kW単位の整数値で任意に入力  
 ※ただし、リリース後の契約容量が1kW~  
 999kWとなるような数値は入力できません

応札容量として容量市場システムに登録  
 (提供する各月の供給力を入力で、  
 自動計算されます)

※上記様式は例として<火力、水力(純揚水以外)、原子力、  
 新エネ(地熱、バイオマス、廃棄物のみ)>を掲載。



- 応札情報の登録画面は以下となります。必要項目を登録してください
- なお、応札価格は1円単位で登録できます。また、応札の最低価格は、対象実需給年度のメインオークションにおけるエリアプライスの60%（円未満の端数は切り捨て）とします。

容量市場システム

ログイン日時: 2020/02/25 16:28  
ユーザ名: 事業者 敬一郎

ログアウト

応札情報登録画面

TOP > 容量オークション > 応札情報管理 > 応札情報一覧画面 > 応札情報登録画面

実需給年度 *	半角数字で入力してください。	
容量オークション区分 *	容量オークション区分を指定してください。	▶ 「リリースオークション」を選択してください
事業者コード *	半角英数字で入力してください。	0011
電源等識別番号 *	全角または半角文字で入力してください。	
応札容量[kW] *	半角数字で入力してください。	
応札価格[¥/kW]	半角数字で入力してください。	

(安定電源および変動電源の場合)  
▶ 期待容量等算定諸元一覧で算出した値をご入力ください。

(発動指令電源の場合)  
▶ 期待容量以下の値をご入力ください。

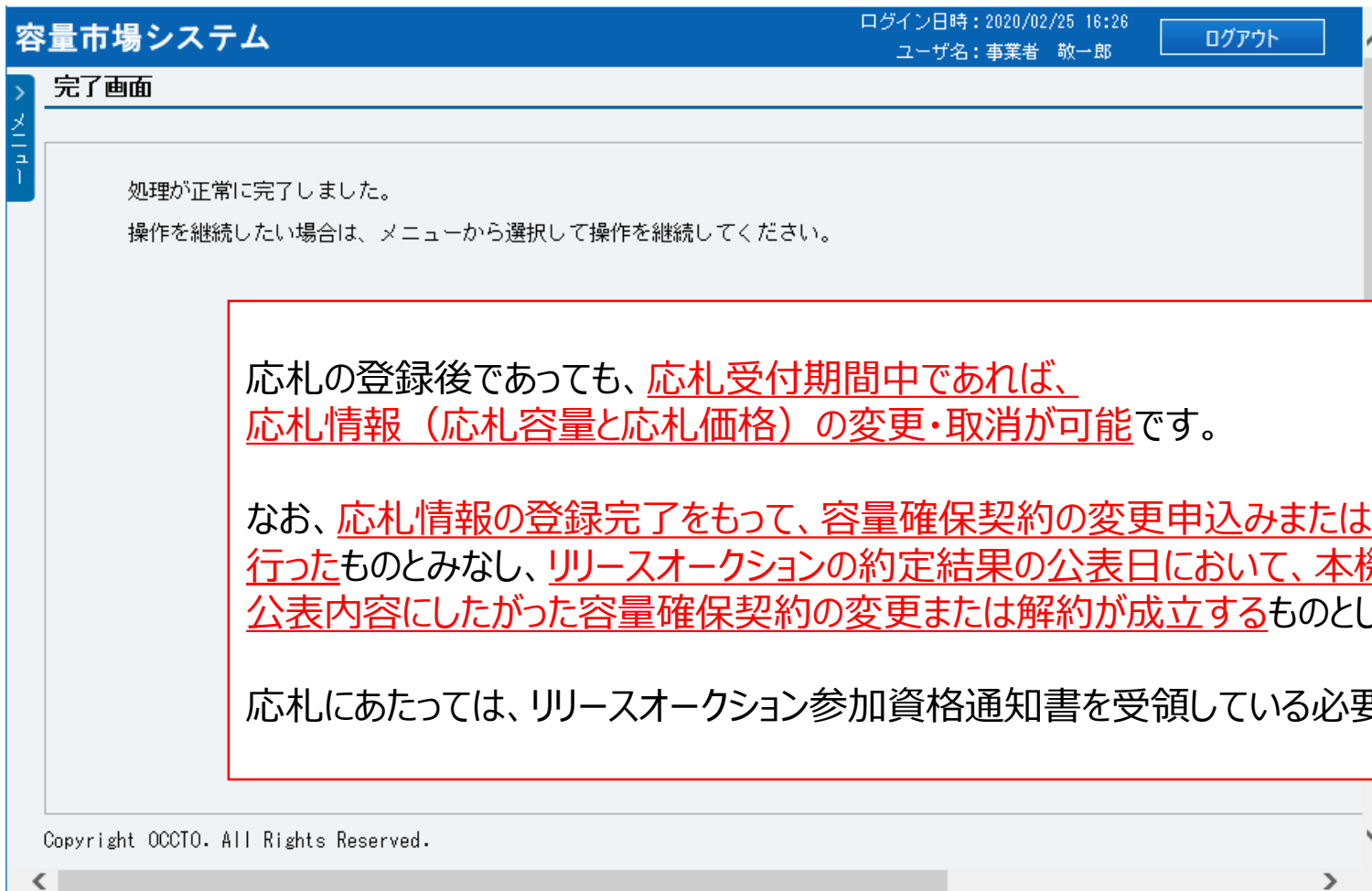
一時保存 確認

Copyright OCCO

電源等情報の  
電源等識別番号は、  
対象実需給年度毎に  
異なりますのでご注意ください。

「確認」を押下した後、次画面で「実行」を押下すると登録が完了します。

- 下記画面が表示されたら応札情報の登録完了となります。
- 応札情報の登録期間終了後、安定電源・変動電源（単独）・変動電源（アグリゲート）については、応札容量算定に用いた期待容量等算定諸元一覧を登録する必要がありますので、本資料p. 35-43をご参照ください。



容量市場システム

ログイン日時：2020/02/25 16:26  
ユーザ名：事業者 敬一郎 ログアウト

完了画面

処理が正常に完了しました。  
操作を継続したい場合は、メニューから選択して操作を継続してください。

メニュー

Copyright OCCTO. All Rights Reserved.

応札の登録後であっても、応札受付期間中であれば、  
応札情報（応札容量と応札価格）の変更・取消が可能です。

なお、応札情報の登録完了をもって、容量確保契約の変更申込みまたは解約申込みを行ったものとみなし、リリースオークションの約定結果の公表日において、本機関との間で、公表内容にしたがった容量確保契約の変更または解約が成立するものとします。

応札にあたっては、リリースオークション参加資格通知書を受領している必要があります。







- 応札容量算定に用いた期待容量等算定諸元一覧は、容量市場システムの「期待容量情報管理」にて登録します。  
(応札容量算定に用いた期待容量等算定諸元一覧受付期間：2023年5月24日～5月30日)
- 応札編マニュアルのp.34~p.39をご確認の上、確実にファイルを登録してください。
- 期待容量の登録時など、事前に提出しているすべての期待容量等算定諸元一覧を削除しないでください。また、上書きではなく、新たに期待容量等算定諸元一覧を登録してください。
- 応札容量算定に用いた期待容量等算定諸元一覧の提出時に、期待容量を変更することは認められません。
- 期待容量登録時に、応札容量が記載された期待容量等算定諸元一覧を提出している場合も、再度提出が必要です。
- 期待容量の登録時に提出した期待容量等算定諸元一覧のファイルと区別できるよう、応札容量の算定に用いた期待容量等算定諸元一覧のファイル名は、必ず、「エリア\_調達応札容量\_電源等識別番号.xlsx」としてください。

例) 東京\_調達応札容量\_0123456789.xlsx

エリア

電源等識別番号

- ✓ 数字で記載するのは電源等識別番号のみです。
- ✓ 電源等識別番号は対象実需給年度毎に異なりますのでご注意ください。
- ✓ 応札容量の箇所に「○○○○kW」等の記載をしないでください。



- 期待容量登録時と同様に、「仮申込」から「申込完了」への処理を忘れないようご注意願います。

審査申込状況一覧

1 - 6件 (全 6件) <<最初 | <前へ | 1 | 次へ | >>最後>>

■ 選 択	申 込 ID	期 待 容 量 番 号	事 業 者 コ ー ド	参 加 登 録 申 請 者 名	電 源 等 算 定 番 号	容 量 を 提 供 す る 電 源 等 の 区 分	電 源 等 の 名 称	実 需 給 年 度	工 リ ア 名	審 査 状 況	更 新 日 時	審 査 結 果	詳 細
<input type="checkbox"/>	<a href="#">00000763</a>	0000000001	7A01	事業者AA123	0000000123	安定電源	業務期待容量安定1	2024	北海道			仮申込	<a href="#">詳細</a>
<input type="checkbox"/>	<a href="#">00000764</a>	0000000002	7A01	事業者AA123	0000000124	安定電源	業務期待容量安定2	2024	東北			仮申込	<a href="#">詳細</a>
<input type="checkbox"/>	<a href="#">00000765</a>	0000000003	7A01	事業者AA123	0000000125	変動電源 (単独)	業務期待容量変動単独1	2024	東京			仮申込	<a href="#">詳細</a>
<input type="checkbox"/>	<a href="#">00000766</a>	0000000004	7A01	事業者AA123	0000000126	変動電源 (単独)	業務期待容量変動単独2	2024	中部			仮申込	<a href="#">詳細</a>
<input type="checkbox"/>	<a href="#">00000767</a>	0000000005	7A01	事業者AA123	0000000127	変動電源 (アグリゲート)	業務期待容量変動アグリ1	2024	北陸			仮申込	<a href="#">詳細</a>
<input type="checkbox"/>	<a href="#">00000768</a>	0000000006	7A01	事業者AA123	0000000128	変動電源 (アグリゲート)	業務期待容量変動アグリ2	2024	北陸			仮申込	<a href="#">詳細</a>

1 - 6件 (全 6件) <<最初 | <前へ | 1 | 次へ | >>最後>>

CSV出力 **申込完了**

**【申込完了の処理】**  
「選択」ボックスをチェックし、「申込完了」ボタンを押下し、  
応札容量算定に用いた期待容量等算定諸元一覧の提出を完了してください。

- 以下に期待容量算定諸元一覧の登録において、間違いやすい事例と注意事項を示しますので、登録の際はご注意ください。

## 期待容量算定諸元一覧登録におけるよくある間違い

- ① **以前登録していた期待容量等算定諸元一覧を削除してしまう。**  
→期待容量算定諸元一覧は、以前に登録していただいたものも、応札業務の中で参考にすることがございます。そのため、間違って登録してしまった場合を除いて、一度登録した期待容量算定諸元一覧は削除しないでください。
- ② **最新の期待容量等算定諸元一覧を更新してしまう。**  
→期待容量登録で登録いただいた期待容量算定諸元一覧を更新してしまう場合、正しく期待容量と応札容量の審査ができないため、応札容量の登録においては、更新ではなく新しいファイルとして登録してください。
- ③ **期待容量登録時から、期待容量を変更して登録してしまう。**  
→期待容量は、定められた期日を過ぎると変更できません。変更いただいても応札できないだけでなく、審査や再提出で時間がかかるためお気を付けください。
- ④ **期待容量登録時に入力したセルの値を変更してしまう。**  
→期待容量登録時に入力するセルと、応札にて入力するセルは異なります。応札編業務マニュアルを参考に、入力項目を間違えないようご注意ください。



- 以下に期待容量算定諸元一覧の登録において、間違いやすい事例と注意事項を示しますので、登録の際はご注意ください。

## ⑤ ファイル名を指定のもの以外で提出してしまう

→ファイル名はかならず『エリア名\_調達応札容量\_電源等識別番号.xlsx』の形式としてください。以下のものは認められません

- 『東京火力1号』などのように、発電事業者、容量提供事業者において使用している電源等の固有名称では登録できません
- 『03\_調達応札容量\_0000000000.xlsx』などのように、エリア名は数字ではなく、必ず日本語で入力してください。ファイル名において数字が認められているのは電源等識別番号だけです。
- また、電源等識別番号は同じ電源等であっても毎年度変更されます。そのため、前年度以前に附番されていた電源等識別番号は使用できません。
- 『東京\_調達10,000kW\_0123456789.xlsx』といったように、ファイル名に応札容量を記載しないでください。ファイル名の「調達応札容量」は文字のまま記載してください。

- 応札容量算定に用いた期待容量等算定諸元一覧は、容量市場システムの「期待容量情報管理」にて登録します。  
(応札容量算定に用いた期待容量等算定諸元一覧受付期間：2023年5月24日～5月30日)
- 応札編マニュアルのp.34～p.39、およびP.64,65をご確認の上、確実にファイルを登録してください。
- 期待容量の登録時など、事前に提出しているすべての期待容量等算定諸元一覧を削除しないでください。また、上書きではなく、新たに期待容量等算定諸元一覧を登録してください。
- 応札容量算定に用いた期待容量等算定諸元一覧の提出時に、期待容量を変更することは認められません。
- 期待容量登録時に、応札容量が記載された期待容量等算定諸元一覧を提出している場合も、再度提出が必要です。
- 期待容量の登録時に提出した期待容量等算定諸元一覧のファイルと区別できるよう、応札容量の算定に用いた期待容量等算定諸元一覧のファイル名は、必ず、「エリア\_リリース応札容量\_電源等識別番号.xlsx」としてください。

例) 東京\_リリース応札容量\_0123456789.xlsx

エリア

電源等識別番号

- ✓ 数字で記載するのは電源等識別番号のみです。
- ✓ 電源等識別番号は対象実需給年度毎に異なりますのでご注意ください。
- ✓ 応札容量の箇所に「○○○○kW」等の記載をしないでください。

- 期待容量登録時と同様に、「仮申込」から「申込完了」への処理を忘れないようご注意ください。

審査申込状況一覧

1 - 6件 (全 6件) <<最初 | <前へ | 1 | 次へ> | 最後>>

選択	申込ID	期待容量番号	事業者コード	参加登録申請者名	電源等識別番号	容量を提供する電源等の区分	電源等の名称	実需給年度	エリア名	審査状況	更新日時	審査結果	詳細
<input type="checkbox"/>	<a href="#">00000763</a>	0000000001	7A01	事業者AA123	0000000123	安定電源	業務期待容量安定1	2024	北海道			仮申込	<a href="#">詳細</a>
<input type="checkbox"/>	<a href="#">00000764</a>	0000000002	7A01	事業者AA123	0000000124	安定電源	業務期待容量安定2	2024	東北			仮申込	<a href="#">詳細</a>
<input type="checkbox"/>	<a href="#">00000765</a>	0000000003	7A01	事業者AA123	0000000125	変動電源 (単独)	業務期待容量変動単独1	2024	東京			仮申込	<a href="#">詳細</a>
<input type="checkbox"/>	<a href="#">00000766</a>	0000000004	7A01	事業者AA123	0000000126	変動電源 (単独)	業務期待容量変動単独2	2024	中部			仮申込	<a href="#">詳細</a>
<input type="checkbox"/>	<a href="#">00000767</a>	0000000005	7A01	事業者AA123	0000000127	変動電源 (アグリゲート)	業務期待容量変動アグリ1	2024	北陸			仮申込	<a href="#">詳細</a>
<input type="checkbox"/>	<a href="#">00000768</a>	0000000006	7A01	事業者AA123	0000000128	変動電源 (アグリゲート)	業務期待容量変動アグリ2	2024	北陸			仮申込	<a href="#">詳細</a>

1 - 6件 (全 6件) <<最初 | <前へ | 1 | 次へ> | 最後>>

CSV出力 **申込完了**

**【申込完了の処理】**  
「選択」ボックスをチェックし、「申込完了」ボタンを押下し、  
応札容量算定に用いた期待容量等算定諸元一覧の提出を完了してください。

- 以下に期待容量算定諸元一覧の登録において、間違いやすい事例と注意事項を示しますので、登録の際はご注意ください。

## 期待容量算定諸元一覧登録におけるよくある間違い

- ① **以前登録していた期待容量等算定諸元一覧を削除してしまう。**  
→期待容量算定諸元一覧は、以前に登録していただいたものも、応札業務の中で参考にすることがございます。そのため、間違って登録してしまった場合を除いて、**一度登録した期待容量算定諸元一覧は削除しないでください。**
- ② **最新の期待容量等算定諸元一覧を更新してしまう。**  
→期待容量登録で登録いただいた期待容量算定諸元一覧を更新してしまう場合、正しく期待容量と応札容量の審査ができないため、応札容量の登録においては、**更新ではなく新しいファイルとして登録してください。**
- ③ **期待容量登録時から、期待容量を変更して登録してしまう。**  
→**期待容量は、定められた期日を過ぎると変更できません。**変更いただいても応札できないだけでなく、審査や再提出で時間がかかるためお気を付けください。
- ④ **期待容量登録時に入力したセルの値を変更してしまう。**  
→**期待容量登録時に入力するセルと、応札にて入力するセルは異なります。**応札編業務マニュアルを参考に、入力項目を間違えないようにご注意ください。

- 以下に期待容量算定諸元一覧の登録において、間違いやすい事例と注意事項を示しますので、登録の際はご注意ください。

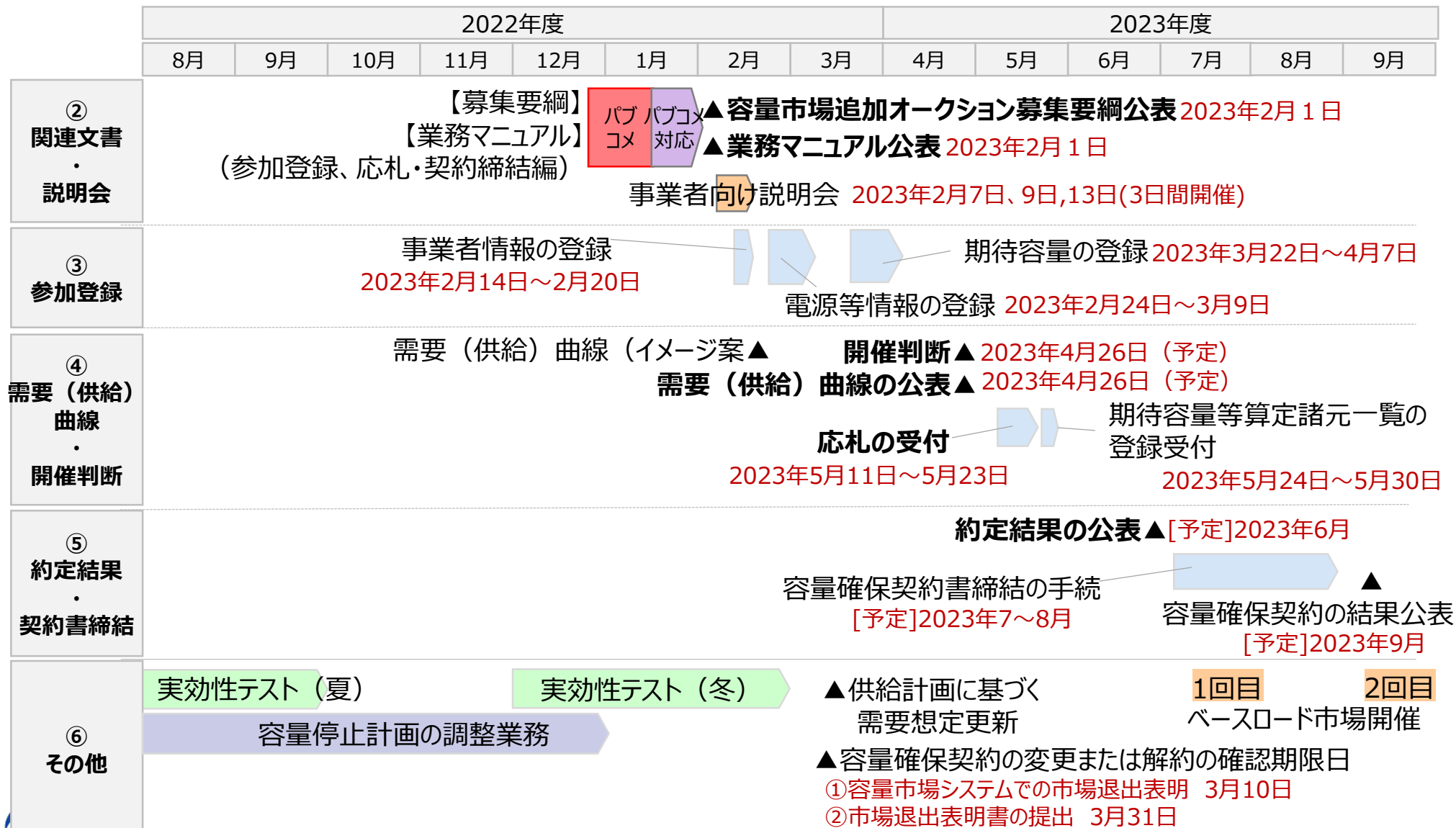
### ⑤ ファイル名を指定のもの以外で提出してしまう

→ファイル名はかならず『エリア名\_リリース応札容量\_電源等識別番号.xlsx』の形式としてください。以下のものは認められません

- 『東京火力1号』などのように、発電事業者、容量提供事業者において使用している電源等の固有名称では登録できません
- 『03\_リリース応札容量\_0000000000.xlsx』などのように、エリア名は数字ではなく、必ず日本語で入力してください。ファイル名において数字が認められているのは電源等識別番号だけです。
- また、電源等識別番号は同じ電源等であっても毎年度変更されます。そのため、前年度以前に附番されていた電源等識別番号は使用できません。
- 『東京\_リリース10,000kW\_0123456789.xlsx』といったように、ファイル名に応札容量を記載しないでください。ファイル名の「リリース応札容量」は文字のまま記載してください。

- 今後、対象実需給年度を2024年度とした以下の業務マニュアルを順次リリースする予定です。
  - ▶ アセスメント・ペナルティ編（仮称）
  - ▶ 容量確保契約金額・容量拋出金編（仮称）、等

■ 説明会、事業者が行う手続き、その他関連イベントも含めたスケジュールは以下を予定しています。





- 【Q-1】 電源等情報を登録した上で、期待容量を登録しないことは問題ないか？
- 【A-1】 問題ありません。
  
- 【Q-2】 期待容量を登録した上で、応札をしないことは問題ないか？
- 【A-2】 問題ありません。
  
- 【Q-3】 期待容量等算定諸元一覧への入力において、補修等による出力減少はどう反映すればよいのか？
- 【A-3】 補修等による出力減少分は、「各月の供給力の最大値」および「提供する各月の供給力」の入力時に考慮する必要はありません。出力減少（停止含む）時には容量停止計画を提出いただきます。
  
- 【Q-4】 期待容量等算定諸元一覧について、期待容量の登録時の内容を変更しても良いのか？
- 【A-4】 期待容量の登録時の内容を変更することはできません。
  
- 【Q-5】 一度登録した期待容量等算定諸元一覧について、変更することは可能か？
- 【A-5】 応札容量算定に用いた期待容量等算定諸元一覧の登録期間（2023年3月22日～2023年4月7日）であれば変更が可能です。

- 【Q-6】 応札容量算定に用いた期待容量等算定諸元一覧を提出しなかった場合、登録済の応札情報は無効となるのか？
- 【A-6】 期待容量等算定諸元一覧を提出しない事で、登録済の応札情報が無効になることはありません。登録された応札情報をもって約定処理が行われます。その後、必要な情報を提出しなかったことにより市場退出となりペナルティが発生します。
  
- 【Q-7】 電源等情報（基本情報）1つに対して、応札情報を複数設定したい場合はどうすれば良いか？
- 【A-7】 2023年調達オークション（対象実需給年度2024年度）においては、電源等情報（基本情報）1つに対して、複数の応札情報を登録することはできません。
  
- 【Q-8】 発動指令電源は期待容量以下の任意の応札容量で登録できるのか？
- 【A-8】 1,000kW～期待容量の間で登録可能です。
  
- 【Q-9】 一度登録した応札情報について、変更することは可能か？
- 【A-9】 応札の受付期間（2023年5月11日～2023年5月23日）であれば変更が可能です。
  
- 【Q-10】 応札しなかった場合に、登録済の期待容量情報を削除できるか？
- 【A-10】 合格済の期待容量情報は削除できません。

- 【Q-11】 応札価格 (円/kW) の下限はあるのか？
- 【A-11】 調達オークションにおいては0円/kWが下限となります。リリースオークションにおいては、対象実需給年度のメインオークションにおけるエリアプライスの60% (円未満の端数は切り捨て) が下限となります。
  
- 【Q-12】 応札価格が公表されることはあるのか？
- 【A-12】 個社の応札価格が公表されることはありません。なお、追加オークション募集要綱に記載のとおり、エリア毎の約定総容量 (調達、リリース) 、約定価格および約定総額 (調達、リリース) 、エリア毎の約定総容量および約定総額 (調達、リリース) 、落札電源毎の、当該電源の容量提供事業者名、電源ID (応札単位の附番 (※) ) 、落札容量については公表されます。  
※応札した電源等に対して、容量オークションごとに設定

### (その他に関するFAQ)

- 【Q-13】 容量確保契約・変更・解約の効力発効日がいつになるか？
- 【A-13】 応札情報の登録完了をもって、容量確保契約・変更・解約の申込みを行ったものとみなし、容量オークションの約定結果の公表日において、本機関との間で、公表内容にしたがった容量確保契約・変更・解約が成立するものとします。

- 容量市場の参加登録や本資料に関するお問い合わせ先は以下の通りとなります。

<https://www.occto.or.jp/market-board/market/otoiawase.html>

電力広域的運営推進機関 容量市場問合せ窓口

(参加登録に関するお問い合わせ)

メールアドレス：youryou\_toroku@occto.or.jp

(参加登録に関するお問い合わせの際には、フォーマットを利用してお問い合わせして下さい。)

(その他応札や容量市場に関するお問い合わせ)

メールアドレス：youryou\_inquiry@occto.or.jp

# <補足>登録申請における留意点

- 容量市場システムの過去のお問い合わせ等に関連して、以下の点についてもご留意ください。

項目	留意点
事業者コードの入力	正しい事業者コードで登録を行ってください。 間違った事業者コードによる事業者情報の登録申込については、審査で不合格となります。
口座番号の入力方法	<ul style="list-style-type: none"> <li>● 口座番号が7桁よりも少ない場合は、先頭に「0」を入れて、7桁で入力してください。</li> <li>● 金融機関がゆうちょ銀行で口座番号が8桁の場合は、以下のゆうちょ銀行のサイトを参照の上、7桁で入力してください。 <a href="https://www.jp-bank.japanpost.jp/kojin/sokin/koza/kj_sk_kz_furikomi_ksk.html#five-digits">https://www.jp-bank.japanpost.jp/kojin/sokin/koza/kj_sk_kz_furikomi_ksk.html#five-digits</a></li> </ul>
クライアント証明書誤入力	クライアント証明書の情報に誤りがあるとログイン時にエラーとなります。
受電地点特定番号	受電地点特定番号は22桁になります。提出書類で、「先頭の0が記載されていない」「一部が0に置き換わっている」などが無く、正しく記載されていることをご確認ください。
クライアント証明書の有効期限	クライアント証明書の有効期限切れが生じた場合は、容量市場オークションに応札できなくなりますので、有効期限が切れる前に容量市場システムにログインのうえ、事業者情報の変更から新しいクライアント証明書の内容を登録してください。
仮パスワードでのログイン（パスワード変更）	事業者情報が登録されると、容量市場システムへのログイン情報（管理者ユーザのユーザIDと仮パスワード）がメールにて送付され、初回ログイン時にパスワードの変更が必要になります。仮パスワードの有効期限はログイン情報の通知日の翌々日まで（通知日を含めて3日間）となりますのでご注意ください。
小規模変動電源リスト	入力フォーマットの更新版を公表しています。 <a href="https://www.occto.or.jp/market-board/market/youryou-system/youryousystem_sankatouroku/2024_jitsujukyu.html">https://www.occto.or.jp/market-board/market/youryou-system/youryousystem_sankatouroku/2024_jitsujukyu.html</a>