

2026年度 追加オークション実務説明会 (対象実需給年度：2027年度)

事業者情報、電源等情報、期待容量の登録申請
および応札について

2026年2月公表
電力広域的運営推進機関

第1章 はじめに

1. 本資料の説明内容
2. 容量市場システムマニュアルについて
3. 参加登録・審査期間スケジュール

第2章 参加登録

4. 事業者情報の登録
5. 電源等情報の登録
6. 期待容量の登録
7. 期待容量の審査

第3章 追加オークションへの応札

8. 応札から容量確保契約書の締結までの手続
9. 応札の手順（調達オークション）
10. 応札の手順（リリースオークション）
11. 応札における留意点
12. 調達オークション応札後の期待容量等算定諸元一覧の登録
13. 期待容量等算定諸元一覧の登録に係る注意事項
14. リリースオークション応札後の期待容量等算定諸元一覧の登録
15. 期待容量等算定諸元一覧の登録に係る注意事項

第4章 補足情報

16. 業務マニュアルの今後のリリース予定について
17. 2026年度追加オークションのスケジュール概要
18. FAQ
19. 追加オークションに関するお問い合わせ先について

- 今回の説明会資料は、前年度の「追加オークション実務説明会（対象実需給年度：2026年度）」の資料から、制度変更に伴う変更や、容量市場システムの機能追加等に伴う、内容の変更はございません。

- 本資料の前半では、容量市場業務マニュアル 追加オークションの参加登録・応札・容量確保契約書の締結編（以下、業務マニュアル）のうち、「第2章 事業者情報」と「第3章 電源等情報」と「第4章 期待容量」を対象として、参加登録をする際の手順および特にご留意いただきたいポイント等についてご説明します。
- 容量市場追加オークション募集要綱（以下、募集要綱）と業務マニュアルの関係を以下に示します。
- あらかじめ募集要綱をご確認いただいた上で、業務マニュアルに従って手続きを行ってください。

募集要綱

(前略)

第3章 調達オークション募集概要

1. 募集スケジュール
2. 落札後のスケジュール（予定）
3. 募集内容

第4章 調達オークション参加登録

1. 参加登録の方法
2. 事業者情報の登録
3. 電源等情報の登録
4. 期待容量の登録

(中略)

第8章 リリースオークション募集概要

1. 募集スケジュール
2. 落札後のスケジュール（予定）
3. 募集内容

第9章 リリースオークション参加登録

1. 参加登録

(後略)

業務マニュアル（参加登録・応札・容量確保契約書の締結編）

第1章 はじめに

- 1.1 本業務マニュアルの構成
- 1.2 容量市場への登録が可能な電源等
- 1.3 本業務の対象となる電源等
- 1.4 容量市場システムの利用に向けた事前手続き

第2章 事業者情報

- 2.1 事業者情報の登録手続き
- 2.2 事業者情報の変更手続き
- 2.3 事業者情報の取消手続き

第3章 電源等情報

- 3.1 電源等情報の登録手続き
- 3.2 電源等情報の変更手続き
- 3.3 電源等情報の取消手続き
- 3.4 電源等情報の登録内容に関する留意点

第4章 期待容量

- 4.1 期待容量の登録手続き
- 4.2 期待容量の変更手続き

本説明資料
前半の対象

- 本資料の後半では、業務マニュアルのうち、「第5章 調達オークション」と「第6章 リリースオークション」を対象として、応札をする際の手順および特にご留意いただきたいポイント等についてご説明します。
- 容量市場追加オークション募集要綱（以下、募集要綱）と業務マニュアルの関係を以下に示します。
- あらかじめ募集要綱をご確認いただいた上で、業務マニュアルに従って手続きを行ってください。

募集要綱

(前略)

第5章 調達オークション応札方法

第6章 調達オークション落札電源および約定価格の決定方法

(中略)

第10章 リリースオークション応札方法

第11章 リリースオークション落札電源および約定価格の決定方法

(後略)

業務マニュアル（参加登録・応札・容量確保契約書の締結編）

第1章 はじめに

1.1 本マニュアルの構成

1.2 本業務の対象となる電源等

第5章 調達オークション

5.1 調達オークションへの応札

5.2 調達オークション参加資格通知書に関する留意点

第6章 リリースオークション

6.1 リリースオークションへの応札

第7章 追加オークションに係る容量確保契約

7.1 容量確保契約書の締結

7.2 容量確保契約の変更

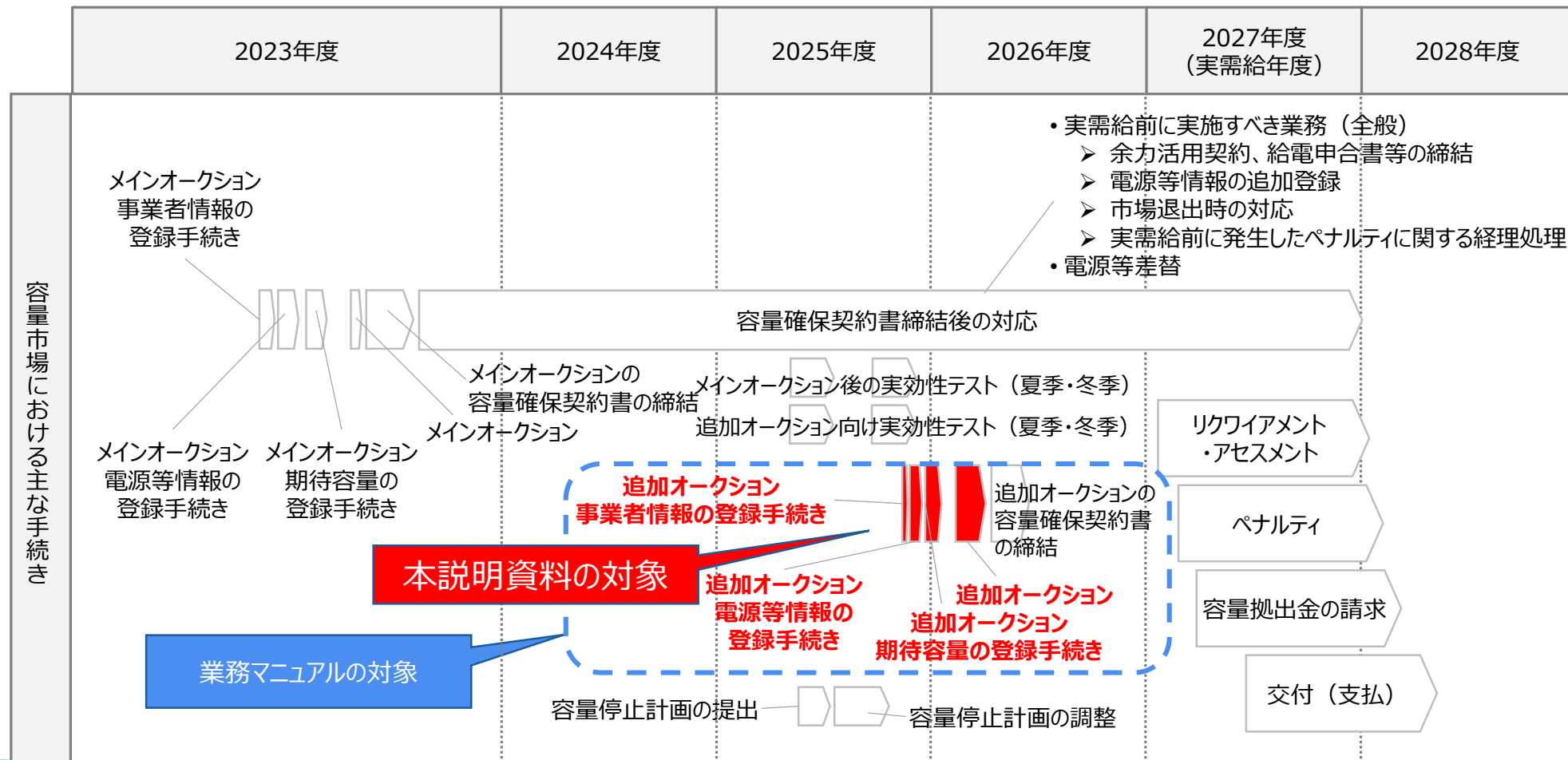
7.3 容量確保契約の解約

7.4 容量確保契約情報に関する留意点

本説明資料
後半の対象

- 業務マニュアルでは、事業者情報、電源等情報、期待容量、追加オークションへの応札、および落札後に本機関と締結する容量確保契約書に係る手続きについて記載しております。本説明資料の対象は事業者情報、電源等情報、期待容量の登録手続きと、応札の手続きです。

【容量市場全体スケジュール（メインオークション参加登録～実需給年度中）】



- 募集要綱では、募集全般に係る情報を記載している一方、業務マニュアルの参加登録では、容量市場への参加を希望する事業者が実施する手続きのうち、参加登録に必要な手続きや代表的な容量市場システムの操作方法など参加登録に関する具体的な手続きを記載しています。
- また、容量市場への参加を希望する事業者が実施する手続きのうち、調達オークション・リリースオークションへの応札や落札後に本機関と締結する容量確保契約書等に係る手続き、代表的な容量市場システムの操作方法など具体的な内容を記載しています。
- 業務マニュアルでは募集要綱で列記された内容を、実際に行っていただく業務を踏まえて、より具体化して記載しております。具体化している箇所、内容については以下の通りです。

項目	内容		容量市場追加オークション 募集要綱
	業務マニュアル（参加登録・応札・容量確保契約書の締結編）		
	第2,3,4章	第5,6章	
対象範囲	追加オークションへの参加登録	追加オークションへの応札および容量確保契約書等の締結	参加登録から実需給期間中まで
登録項目	登録項目と提出書類との関連性・具体的な登録方法		登録項目を列記
提出書類	提出書類と各書類の様式・記載例		提出書類を列記
容量確保契約書等に係る手続き	(記載なし)	容量確保契約書の締結、契約変更および解約の具体的な手続き方法	容量確保契約書・変更契約書・解約合意書を締結する旨のみ記載
業務フロー	事業者様、広域機関の双方の参加登録に関する業務フローを明示		(記載なし)

関連文書		概要	公表状況	
容量市場 募集要綱 ※1※2	容量市場メインオークション 募集要綱	・メインオークションへ参加希望する電気供給事業者に対して求める条件や参加方法を規定	2024～29年度向け 公表済	
	容量市場追加オークション 募集要綱	・追加オークションへ参加希望する電気供給事業者に対して求める条件や参加方法を規定	2024～27年度向け 公表済	
	長期脱炭素電源オークション 募集要綱	・長期脱炭素電源オークションへ参加希望する電気供給事業者に対して求める条件や参加方法を規定	2023～25年度応札 公表済	
容量確保 契約書 ※1※3	容量確保契約約款	・メインオークション及び追加オークションにおける容量提供事業者に求められる要件、容量確保契約金額その他の契約条件を規定	公表済	
	長期脱炭素電源オークション 容量確保契約約款	・長期脱炭素電源オークションにおける容量提供事業者に求められる要件、容量確保契約金額その他の契約条件を規定	公表済	
容量市場 業務 マニュアル ※1※2	メイン オーク ション	参加登録・応札・容量確保 契約書契約締結編	・参加登録申請の手順、提出書類等について記載 ・メインオークションの応札情報の登録から、容量確保契約書の締結までについて記載	2024～29年度向け 公表済
		実需給前に実施すべき業務 (全般) 編	・余力活用契約・給電申合書等の締結、電源等情報の追加登録等について記載	2024～28年度向け 公表
		電源等差替編	・電源等差替の手順、提出書類等について記載	2024～27年度向け 2028年度以降※3向け 公表済
		実効性テスト編	・電源等リストの登録・実効性テストの手順、提出書類等について記載	2024～27年度向け 公表済
		容量停止計画の調整業務編	・容量停止計画の提出・作業調整手順等について記載	2024～25年度向け 2026年度以降※3向け 公表済
		実需給期間中 リクワイアメント対応 (安定電源)(変動電源(単独)) (変動電源(アグリ)) (発動指令電源)編	・算定諸元(容量停止計画、発電計画・発電上限等)の登録・アセスメント結果の確認手続き等について記載	2024～26年度向け 公表済
		実需給期間中 ペナルティ・ 容量確保契約金額対応編	・ペナルティ・容量確保契約金額、支払通知書・請求書の確認手続き等について記載	
		容量拠出金対応編	・容量拠出金(仮算定含む)、還元額、追加請求額の確認、支払手続き等について記載	

※1：初回策定や大きな変更時は意見募集を実施 ※2：対象実需給年度毎に公表 ※3：対象実需給年度に依らず共通

関連文書		概要	公表状況
容量市場 業務マニュアル ※1※2	追加 オークション	<ul style="list-style-type: none"> 参加登録申請の手順、提出書類等について記載 追加オークションの応札情報の登録から、容量確保契約書の締結までについて記載 	2024～27年度向け 公表済
	参加登録・応札・ 容量確保契約書の締結編	<ul style="list-style-type: none"> 長期脱炭素電源オークションの参加登録や応札等について記載 	2023～25年度応札 公表済
	電源等差替・市場退出・契約の変更 ・登録情報の変更業務編	<ul style="list-style-type: none"> 長期脱炭素電源オークションの電源等差替・市場退出・契約の変更・登録情報の変更業務について記載 	公表済
	実需給期間前から発生する リクワイアメント対応編	<ul style="list-style-type: none"> 長期脱炭素電源オークションの実需給期間前から発生するリクワイアメント対応について記載 (別冊) 容量停止計画の調整業務では、容量停止計画の提出・作業調整手順等について記載 	
	ペナルティ・ 容量確保契約金額対応編	<ul style="list-style-type: none"> 長期脱炭素電源オークションのペナルティ・容量確保契約金額対応について記載 	
	実需給期間中 リクワイアメント対応編	<ul style="list-style-type: none"> 長期脱炭素電源オークションの実需給期間中のリクワイアメント対応について記載 	意見募集実施予定
	容量拠出金対応編	<ul style="list-style-type: none"> 長期脱炭素電源オークションの容量拠出金対応について記載 	
容量市場 システム マニュアル※3	事業者情報・電源等情報登録 期待容量登録・応札・契約 電源等差替・実効性テスト ・容量停止計画・ アセスメント・ペナルティ・ 容量確保契約金額・支払・請求 編	<ul style="list-style-type: none"> 容量市場システムのログイン方法や入力方法、画面等、操作方法等について記載 	公表済

※1：初回策定や大きな変更時は意見募集を実施 ※2：対象実需給年度毎に公表 ※3：対象実需給年度に依らず共通

- 業務マニュアルでは、容量市場システムの基本操作も合わせて記載しておりますが、システム操作の詳細については容量市場システムマニュアルをご参照ください。

業務マニュアル (参加登録・応札・ 容量確保契約書の 締結編)

- ・具体的な手続きや容量市場システムの操作方法など、参加登録を円滑に行っていただくために必要な情報を記載しています。

「容量市場業務マニュアル 追加オークションの参加登録・応札・容量確保契約書の締結編（対象実需給年度：2027年度）」

<https://www.occto.or.jp/news/010913.html>

容量市場 システム マニュアル

- ・容量市場システムのログイン方法や入力方法、操作方法について、補助的な機能も含め詳細に記載しています。

https://www.occto.or.jp/various/capacity-market/youryou-system/200212_youryousystem_kiyaku_manual.html

※容量市場システムの稼働時間は 平日9:00～18:00 となります。

(稼働時間を変更する場合には別途お知らせいたします。)

※容量市場システムのお知らせ一覧にも、各種情報が掲載されますので、ご利用ください。

※容量市場システムでメンテナンス画面が表示される場合の対処方法については、次ページを参照ください。

- 容量市場システムの稼働時間帯は**平日9:00～18:00**（メンテナンスを実施していない場合）となります。
- 以下の場合に**メンテナンス画面が表示**されます。
 - ✓ **稼働時間帯（平日9:00～18:00）以外の場合**
 - ✓ **システムメンテナンスを実施中**の場合 ※システムメンテナンスを実施する場合は、**原則事前にアナウンス**いたします
- **上記以外の場合にメンテナンス画面が表示された際は、以下の方法を実施してから再度アクセスしてください。**
 - ✓ **ブラウザの更新ボタンの押下、またはF5キーの押下**
 - ✓ **キャッシュのクリア**
 - ✓ **ブラウザの再起動**
 - ✓ **端末の再起動**
- 上記を実施してもなおログイン画面が表示されない場合は、お手数ですが広域機関の容量市場問合せ窓口までご連絡ください。

容量市場システム

メンテナンス画面

恐れ入りますが、現在システムメンテナンス中のためご利用できません。

システムの稼働時間帯で、システムメンテナンスが実施されていない場合に、「メンテナンス画面」が表示された際は、お手数ですが以下の操作を実施した後に、再度、アクセスできるかをお試しください。

- ✓ **ブラウザの更新ボタンの押下、またはF5キーの押下**
- ✓ **キャッシュのクリア**
- ✓ **ブラウザの再起動**
- ✓ **端末の再起動**

- 容量市場システムに事業者情報・電源等情報を登録する際、**事前に以下のコードや証明書を取得しておく必要**があります。
 - ▶ 事業者コード
 - ▶ 系統コード
 - ▶ クライアント証明書
- **申込が集中した場合、取得には最大3週間程度の時間を要する**可能性がありますので注意してください。
- **各種コードや証明書の取得が遅れ、容量市場システムでの電源等情報等の登録や応札情報の登録が、各登録期限までに間に合わなかった場合は、原則、当該情報の登録期限を超過しての受付はできかねます**ので、お早めにお手続きを行ってください。
- 手続き等の詳細については、以下の参考資料をご確認ください。

<容量市場業務マニュアル 追加オークションの参加登録・応札・容量確保契約書の締結編（対象実需給年度：2027年度）>

「1.4 容量市場システムの利用に向けた事前手続き」

<https://www.occto.or.jp/news/010913.html>

<容量市場における事業者コード・クライアント証明書・系統コードの取得について>

https://www.occto.or.jp/assets/market-board/market/youryou-system/files/20250903_youryou_shutoku.pdf

- 2026年度追加オークション（対象実需給年度：2027年度）が開催される場合の主な募集スケジュール※1は以下ようになります。
- 参加資格通知書の発行から応札の受付期間まで時間が限られておりますので、必要に応じて事業者情報の登録から期待容量の審査までの事前準備をお願いします。
- 追加オークションが開催されない場合は、参加資格通知書の発行以降のプロセスは発生いたしません。

期間	概要	調達オークション ※2,※3	リリースオークション※2
2026年3月2日(月)~2026年3月6日(金)	事業者情報の登録受付期間	○	
2026年3月2日(月)~2025年3月10日(火)	事業者情報の審査期間	○	
2026年3月2日(月)~2026年3月13日(金)	電源等情報の登録受付期間	○	
2026年3月2日(月)~2026年4月3日(金)	電源等情報の審査期間	○	
2026年3月上旬頃（予定）	調整係数の公表	○	
2026年4月7日(火)~2026年4月24日(金)	期待容量の登録受付期間	○	
2026年4月7日(火)~2026年5月18日(金)	期待容量の審査期間	○	
2026年4月22日(水)頃	追加オークションの開催判断および 需要曲線または供給曲線の公表	○	○
2026年6月2日(火)	参加資格通知書の発行	○	○
2026年6月3日(水)~2026年6月15日(月)	応札の受付期間	○	○
2026年6月16日(火)~2026年6月22日(月)	応札容量算定に用いた期待容量 等算定諸元一覧登録受付期間	○	○
2026年7月末頃(予定)	約定結果の公表期日	○	○

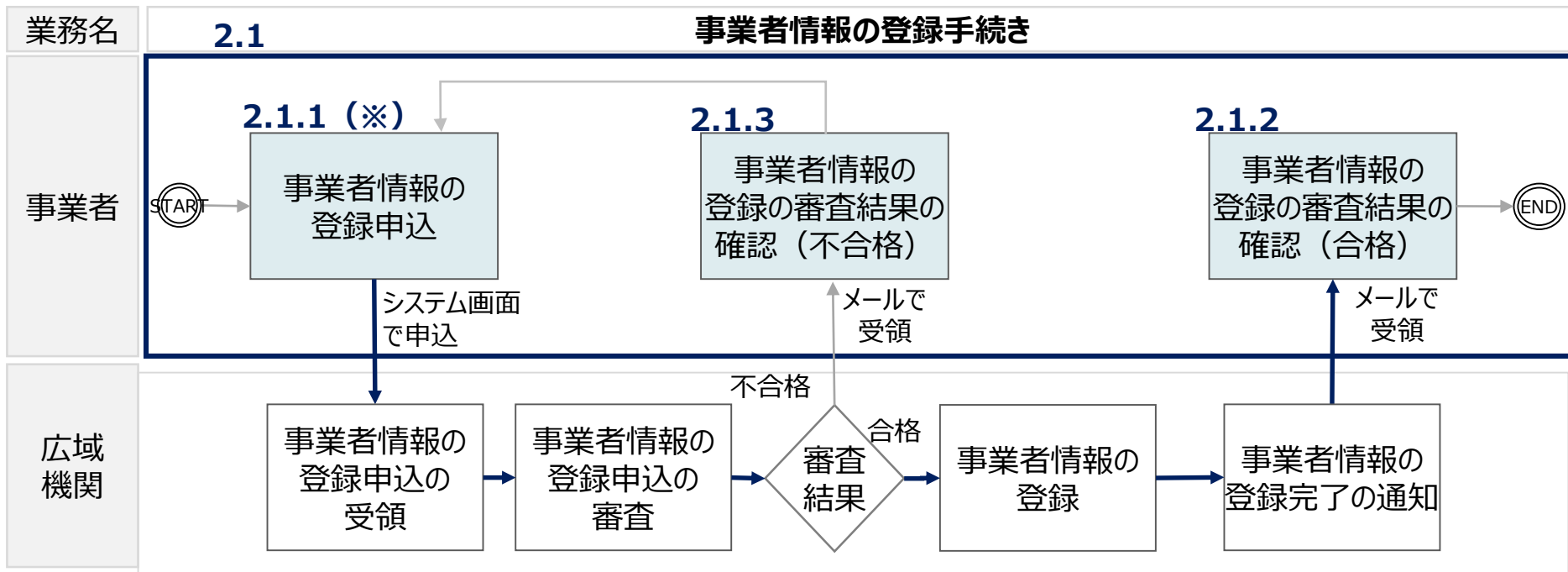
※1：不測の事態が生じた場合は、スケジュールが変更となる可能性があります。

※2：「○」は調達オークションまたはリリースオークションに参加する事業者に関する項目です。

※3：メインオークションにおいて落札し、電源等差替を実施した差替元電源が調達オークションに参加を希望する場合、個別に対応させていただきますので本機関にお問い合わせください。

- 事業者情報は、以下の手順で登録申込を行います。
- 次頁以降にて、主要な操作における留意点について、システム画面と合わせてご説明いたします。
- なお、既に容量市場システムに事業者情報を登録した事業者は、新たに登録する必要はありません。登録済の事業者情報について内容確認の上、必要に応じて修正してください。
- また、容量市場システムにて既に「容量オークションの参加登録申請に伴う誓約書（業務マニュアル_様式3）」を提出している事業者は、再度提出する必要はありません。

凡例 → 事業者情報の登録に必要な業務の流れ



※:「仮申込」のステータスでは本機関側で審査できないため、必ず「申込完了」のステータスまで進めてください。

- 事業者情報の登録にあたっては以下の点にご留意ください。

容量市場システム ログアウト

事業者情報登録申込画面

TOP > 参加登録 > 事業者情報管理 > 事業者情報一覧画面 > 事業者情報登録申込画面

利用申込書 EXCELファイルを選択してください。

直接入力のほかに、利用申込書のアップロードによる入力も可能です。詳細はシステムマニュアルを参照してください。

事業者コード	+	半角英数字で入力してください。 7A03
参加登録申請者名	+	全角または半角文字で入力してください。 事業者XX
所在地	+	全角または半角文字で入力してください。 東京都千代田区千代田1丁目1番
口座情報		
金融機関コード	+	半角数字で入力してください。 9876
金融機関名	+	半角文字で入力してください。 7イウエ
支店コード	+	半角数字で入力してください。 123

- 事業者情報の登録にあたっては以下の点にご留意ください。

担当者情報	
担当者名	＊ 全角または半角文字で入力してください。 <input type="text" value="株式会社〇〇"/>
電話番号	＊ 半角数字で入力してください。 <input type="text" value="03"/> - <input type="text" value="1234"/> - <input type="text" value="5678"/>
メールアドレス	＊ 正しいメールアドレスを入力してください。 <input type="text" value="aaa@bbb.com"/>
郵便番号	＊ 半角文字で入力してください(例:123-4567)。 <input type="text" value="100-0000"/>
住所	＊ 全角または半角文字で入力してください。 <input type="text" value="東京都千代田区千代田1丁目"/>
所属部署	＊ 全角または半角文字で入力してください。 <input type="text" value="総務部"/>
登録番号（適格請求書発行事業者）	＊ 半角数字で入力してください。 <input type="text" value="T 1234567890123"/>
収入金課税事業者への該当有無	収入金課税事業者への該当有無を指定してください。 <input checked="" type="radio"/> 有 <input type="radio"/> 無

適格請求書発行事業者の登録番号を入力してください。
(13桁の数字部分のみ入力してください)

収入金課税事業者への該当有無を選択してください。

■ 事業者情報の登録にあたっては以下の点にご留意ください。

クライアント証明書情報

No	クライアント証明書ID +	シリアルNo +	有効期限 (yyyy/mm/dd)
1	XXX000000000	111111	2021/01/31
7			
8			
9			
10			

誓約書

ファイル選択

誓約書1.pdf

(2) クライアント証明書の有効期限「yyyy/mm/dd」の形式で入力してください。
※有効期限の期限切れにご注意ください。

(1) クライアント証明書のシリアルNoは英大文字または数字のみで入力してください。発行されるクライアント証明書のシリアルNoに小文字や空白（スペース）が入っている場合は、画面入力の際に大文字に変換、空白（スペース）を削除して入力する必要があります。

(3) 誓約書のPDFファイルサイズは4MB未満としてください。
(4) アップロードするファイル名に以下の記号は使用できません。また、ファイル名は50文字以内となります。
!"#\$%&'()*+,-./:;<=>?@[¥]^`{|}~`´

※誓約書は、本機関ホームページにて、対象となるオークションの「容量市場 参加登録時の提出書類（当機関指定様式）」ページより、最新版をダウンロードしてご使用ください。

「2027年度実需給向け 容量市場 参加登録時の提出書類（当機関指定様式）」
https://www.occto.or.jp/various/capacity-market/youryou-system/youryousystem_sankatouroku/2027_jitsujukyu.html
↳ 追加オークション関連「容量オークションの参加登録申請に伴う誓約書」

※最新版の誓約書は、（制約事項）第1項が「容量オークションの各募集要綱にしたがって手続きを行うこと。」と記載されております。

- 事業者情報の登録申込においては、「実行」ボタンをクリックすることで申込が完了します。（「申込完了」の手続きは不要です。）

容量市場システム

事業者情報登録申込確認画面

info.regist.confirm : 下記の情報で登録します。よろしいですか。

担当者名	事業者 太郎
電話番号	03-1234-5678
メールアドレス	XXXXXXXX@XXXXXXX

誓約書名 誓約書.pdf

戻る

実行

Copyright OCCTO. All Rights Reserved.

「実行」ボタンをクリックして、「完了画面」が表示されたら、登録申込が完了します。（登録申込では「申込完了」の手続きは不要です。）

容量市場システム

完了画面

処理が正常に完了しました。

容量市場システム ログイン日時: 2020/01/20 12:44
ユーザ名: 17442707 [ログアウト](#)

事業者情報詳細画面

TOP > 参加登録 > 事業者情報管理 > 事業者情報一覧画面 > 事業者情報詳細画面

事業者コード	7403
参加登録申請者名	事業者XX
所在地	東京都千代田区丸の内
口座情報	
金融機関コード	9876
金融機関名	アイト
支店コード	123
支店名	ナリ
預金種目	普通
口座番号	7654321
口座名義	ナリナリナリ
担当者情報	
担当者名	トオオオオ
電話番号	03-XXXX-XXXX
メールアドレス	XXXX@XXXX.com
郵便番号	100-0001
住所	千代田区千代田
所属部署	総務部
誓約書名	誓約書1.pdf
クライアント証明書情報	ダウンロード
削除状態	未削除

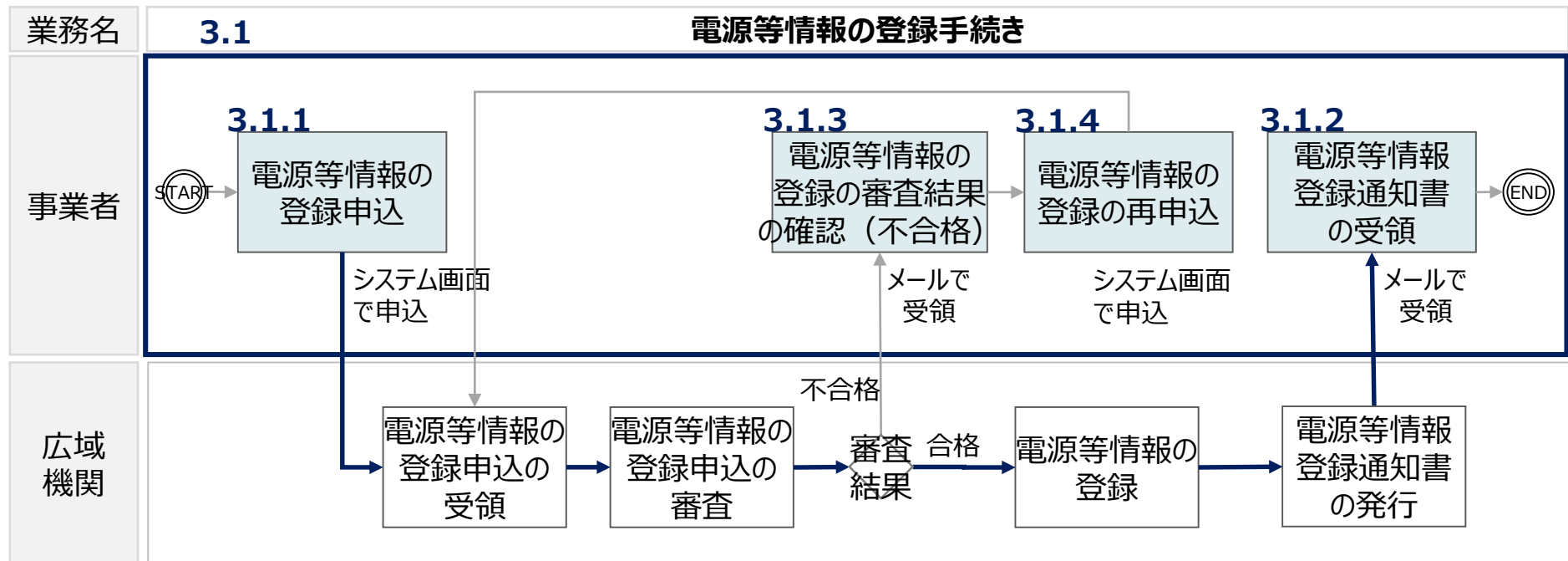
[変更](#) [取消](#)

登録審査が合格になると、登録作業（管理者）ユーザ2件分のユーザIDと仮パスワードが別々のメールで参加登録申請者に通知されますので、容量市場システムへログインし、パスワードの変更を行ってください。

仮パスワードの有効期限はログイン情報の通知日の翌々日まで（通知日を含めて3日間）となりますので注意してください。

- 電源等情報の登録は、以下の手順で**登録申込**を行います。
- 次頁以降にて、**安定電源等の電源等情報の登録を例に**、主要な操作と留意点についてシステム画面と合わせてご説明します。
- 調達オークションに参加予定の電源等が、**メインオークション時に既に電源等情報の登録を行い審査が完了している場合は、新たに電源等情報の登録をする必要はありません**。登録済の電源等情報について内容確認の上、必要に応じて修正してください。なお、長期脱炭素電源オークションにおいて電源登録を行った電源等に関しては、新たに電源登録が必要ですのでご注意ください。
- 発動指令電源が調達オークションに参加する場合は、実効性テストを受け期待容量が確定しているため、事業者情報、電源等情報、期待容量の登録を行う必要はありません。

凡例 → 電源等情報の登録に必要な業務の流れ



- 2023年度メインオークション（対象実需給年度：2027年度）において、登録済みの電源等情報について、内容に相違がないか（最新の状態になっているか）、必ず確認してください。（電源等情報に実需給年度の時点で想定される情報が登録されていることを確認してください）
- 確認した結果として、期待容量の登録申込の際に提出する「期待容量等算定諸元一覧」の「電源等情報に実需給年度の時点で想定される情報が登録されていることを確認しました。」の欄にチェックを入れて提出してください。チェックを入れずに提出した場合、再提出を求めます。

電源等情報の登録内容に相違がないか確認後、赤囲み内の□欄に必ず☑を入れてから、期待容量の登録申込に進んでください。

【調達オークション】期待容量等算定諸元一覧（対象実需給年度：2027年度）

<対象：火力、水力（純揚水以外）、原子力、新エネ（地熱、バイオマス、廃棄物のみ）>

※本帳票提出時、チェックしてください

電源等情報に実需給年度の時点で想定される情報が登録されていることを確認しました。

項目	事業者入力												<会社名>
電源等識別番号													
容量を提供する電源等の区分	安定電源												
発電方式の区分													
エリア名													
設備容量													kW
【メインオークション】各月の供給力の最大値	4月	5月	6月	7月	8月	9月	10月	11月	12月	1月	2月	3月	
													kW

<会社名> の入力漏れにもご注意ください。

- 電源等情報の登録にあたっては以下の点にご留意ください。

電源等情報登録申込画面

TOP > 参加登録 > 電源等情報管理 > 電源等情報一覧画面 > 電源等情報登録申込画面

容量市場システム

電源等詳細情報編集画面

電源等の名称	
受電地点特定番号	
系統コード	
エリア名	
同時最大受電電力	
詳細情報一覧	
削除	検索

号機単位の名称	*	全角または半角文字で入力してください。 1号機
号機単位の所有者	*	全角または半角文字で入力してください。 事業者A
系統コード	*	半角英数字で入力してください。 39999
電源種別の区分	*	電源種別の区分を指定してください。 03:原子力
発電方式の区分	*	発電方式の区分を指定してください。 031:定格電気出力
設備容量[kW]	*	半角数字で入力してください。 5000
運開年月	*	yyyymm形式で入力してください。 201912

新規追加

提出書類一覧

アップロードする提出ファイルを選択してください。

ファイル選択

ファイルが選択されていません。

クリア

「新規追加」ボタンをクリックすることで、「電源等詳細情報編集画面」が新しいウィンドウで開きますので、詳細情報を入力してください。

- 電源等情報の登録にあたっては以下の点にご留意ください。

容量市場システム

電源等詳細情報編集画面

号機単位の名称	*	全角または半角文字で入力してください。 1号機
号機単位の所有者	*	全角または半角文字で入力してください。 事業者A
系統コード	*	半角英数字で入力してください。 39999
電源種別の区分	*	電源種別の区分を指定してください。 03:原子力
発電方式の区分	*	発電方式の区分を指定してください。 031:定格電気出力
設備容量[kW]	*	半角数字で入力してください。 5000
運開年月	*	yyyymm形式で入力してください。 201912

運開年月は「yyyymm」の形式で入力してください。

- 電源等情報の登録にあたっては以下の点にご留意ください。

容量市場システム

電源等詳細情報編集画面

相対契約上の計画変更締切時間

全角または半角文字で入力してください。

実需給開始までに登録いただく項目（登録時点では入力しない項目）もあります。

発電BGコード

半角英数字で入力してください。

<input type="text"/>	<input type="text"/>	<input type="text"/>	<input type="text"/>	<input type="text"/>
<input type="text"/>	<input type="text"/>	<input type="text"/>	<input type="text"/>	<input type="text"/>
<input type="text"/>	<input type="text"/>	<input type="text"/>	<input type="text"/>	<input type="text"/>
<input type="text"/>	<input type="text"/>	<input type="text"/>	<input type="text"/>	<input type="text"/>

需要BGコード・計画提出者
コード

半角英数字で入力してください。

<input type="text"/>	<input type="text"/>	<input type="text"/>	<input type="text"/>	<input type="text"/>
<input type="text"/>	<input type="text"/>	<input type="text"/>	<input type="text"/>	<input type="text"/>
<input type="text"/>	<input type="text"/>	<input type="text"/>	<input type="text"/>	<input type="text"/>
<input type="text"/>	<input type="text"/>	<input type="text"/>	<input type="text"/>	<input type="text"/>

■ 電源等情報の登録にあたっては以下の点にご留意ください。

電源等情報登録申込画面

TOP > 参加登録 > 電源等情報管理 > 電源等情報一覧画面 > 電源等情報登録申込画面

基本情報一覧

容量を提供する電源等の区分 * 容量を提供する電源等の区分を指定してください。
1:安定電源

実需給年度 *	半角数字で入力してください。 2028
事業者コード *	半角英数字で入力してください。 7Y01
電源等の名称 *	全角または半角文字で入力してください。 電源A
受電地点特定番号 *	半角数字で入力してください。 0312345678901234567890
系統コード *	半角英数字で入力してください。 39999
エリア名 *	エリア名を指定してください。 03:東京
同時最大受電電力[kW] *	半角数字で入力してください。 5000
専用線オンライン/その他 *	調整機能の有無が有の電源等詳細情報を登録する場合、専用線オンライン/その他を指定してください。 1:専用線オンライン

安定電源

- 安定電源において、調整機能が「有」の電源等情報を登録する場合は、「専用線オンライン/その他」の項目にて、「1:専用線オンライン」または「2:その他」を選択して入力してください。

- 電源等情報の登録にあたっては以下の点にご留意ください。

電源等情報登録申込画面

TOP > 参加登録 > 電源等情報管理 > 電源等情報一覧画面 > 電源等情報登録申込画面

容量市場システム
電源等詳細情報編集画面

電源等の名称	容量市場システム	
受電地点特定番号	電源等詳細情報編集画面	
系統コード	号機単位の名称 *	全角または半角文字で入力してください。 1号機
エリア名	号機単位の所有者 *	全角または半角文字で入力してください。 事業者A
同時最大受電電力	系統コード *	半角 399
	電源種別の区分	電源
	発電方式の区分 *	
	設備容量 [kW] *	半 5
	運開年月 *	YYYY 201

詳細情報一覧

削除 検索

提出書類一覧

アップロードする提出ファイル

ファイル選択 ファイル

安定電源

- **1 計量単位に複数の号機（ユニット）を有する場合は、調達オークションに参加する号機（ユニット）の電源等情報（詳細情報）のみを登録してください。**その場合、電源等情報（基本情報）で選択した電源等区分となる号機（ユニット）のみが登録可能で、当該号機と異なる電源等区分の号機（ユニット）は登録できません。
- **1 計量単位にて安定電源に加えて発動指令電源の 1 リソースとして電源等リストに登録する電源については、それぞれ異なる参加登録申請者が登録することも可能です。**なお、1 計量単位にて安定電源に加えて発動指令電源の 1 リソースとして電源等リストに登録申込された電源については、安定電源または発動指令電源として**当該電源の電源等情報の登録を行う容量提供事業者に対して、本機関が当該電源の発電実績等の提出を求める場合があります。**

- 電源等情報の登録にあたっては以下の点にご留意ください。

・原則として、「容量市場業務マニュアル 追加オークションの参加登録・応札・容量確保契約書の締結編（対象実需給年度：2027年度）」に記載している書類をご提出いただきます。ただし、本機関が認めた場合は代替する書類も可としております。
※参加登録前に代替可否について問合せいただいた場合でも、参加登録時に改めて代替の理由等について確認させていただきますのでご了承ください。

・提出書類が6ファイル以上ある場合には、仮申込の「完了画面」にて、提出書類を追加願います。

・提出書類のファイルサイズは4MB未満としてください。

・アップロードするファイル名に以下の記号は使用できません。また、ファイル名は50文字以内となります。
! " # \$ % & ' () * + , / : ; < = > ? @ [¥] ^ ` { | } ~ ` ` `

- 電源等情報の登録にあたっては以下の点にご留意ください。

詳細情報一覧

新規追加

削除	検索	号機単位の名称	系統コード	電源種別の区分	発電方式の区分	設備容量 [kW]	運開年月	変更
----	----	---------	-------	---------	---------	-----------	------	----

安定電源

- ・一部の提出書類は該当する場合（運開年月等）のみ提出いただきます。
- ・余力活用に関する契約を締結したことがわかる書類（契約書の写し等）等は実需給年度の前年度の12月までに提出いただきます。

提出書類一覧

アップロードする提出ファイルを選択してください。

提出ファイル	ファイル選択	ファイルが選択されて...	クリア
	ファイル選択	ファイルが...	クリア
	ファイル選択	ファイルが...	クリア
	ファイル選択	ファイルが選択されて...	クリア
	ファイル選択	ファイルが選択されて...	クリア
	ファイル選択	ファイルが選択されて...	クリア

一時保存 確認

- 電源等情報の登録にあたっては以下の点にご留意ください。

安定電源

- ・ 1 計量単位に複数の号機（ユニット）を有する場合は、調達オークションに参加する号機（ユニット）の電源等情報（詳細情報）のみを登録してください。その場合、電源等情報（基本情報）で選択した電源等区分となる号機（ユニット）のみが登録可能で、当該号機と異なる電源等区分の号機（ユニット）は登録できません。

- 電源等情報の登録にあたっては以下の点にご留意ください。

安定電源（石炭を主燃料とする発電所）

- ・石炭を主燃料とする発電所のうち、控除対象外の電源（設計効率が高位発熱量（HHV：Higher Heating Value）・発電端において42%以上）を登録する場合、設計効率と、その設計効率について当該発電所を保有する事業者以外が示す証憑書類を提出してください。
- ・設計効率が42%以上であることを申告予定の事業者様は、申告意向を電源等情報の登録受付期間以前に早めに本機関の容量市場問合せ窓口までご連絡ください。その際に、提出予定書類についてお聞きいたします。
- ・なお、実需給2027年度を含めて設計効率を確認済で、内容の変更等がない場合には、新たな対応は不要です。

- ・証憑書類※としては、当該発電所を保有する事業者以外が示す書類（着工後の試運転期間中に実施される性能試験の結果報告書、建設時の契約書等）とします。

※事業者様のご提出予定の証憑書類が、広域機関では審査不可と判断した場合は、別途エネ庁とやり取りをしていただくため、窓口を紹介します。その後エネ庁からの証憑書類に代わる通知を受領した場合は、そちらを証憑としてご提出ください

- 電源等情報の登録にあたっては以下の点にご留意ください。

(1)
この段階では仮申込の完了であり、申込は完了していないため、「電源等
情報審査画面」より申込を完了してください。

提出書類
追加

(2)
提出書類が6ファイル以上ある場合
は「提出書類追加」ボタンからアップ
ロードしてください。

- 電源等情報の登録にあたっては以下の点にご留意ください。

容量市場システム

ログイン日時: 2020/01/27 10:05

ユーザ名: 7A02_登録作業_説明会用①

ログアウト

電源等情報審査画面

TOP > 審査 > 電源等情報審査管理 > 電源等情報審査画面

受電地点特定番号	半角数字で入力してください。 <input type="text"/>
申込日	yyyy/mm/dd形式で入力してください。 <input type="text"/> ~ <input type="text"/>
審査状況	
審査結果	審査結果を絞り込みたい場合は、チェックしてください。(複数チェック可) <input type="checkbox"/> 一時保存 <input type="checkbox"/> 仮申込 <input type="checkbox"/> 申込済 <input type="checkbox"/> 審査中 <input type="checkbox"/> 合格 <input type="checkbox"/> 不合格 <input type="checkbox"/> 取下げ

仮申込となっている電源等情報を検索し、
申込完了を行ってください。

検索

審査申込状況一覧 (安定電源)

1 - 1件 (全 1件)

<<最初 | <前へ | 1 | 次へ | 最後>>

■ 選択	申込ID	電源等識別番号	実需給年度	事業者コード	参加登録申請者名	電源等の名称	受電
<input type="checkbox"/>	00000200		2024	7A02	事業者BBBB	安定電源A	22222

1 - 1件 (全 1件)

<<最初 | <前へ | 1 | 次へ | 最後>>

チェックを入れ、画面下の「申込完了」を押下

申込完了

CSV出力

- 電源等情報の登録にあたっては以下の点にご留意ください。

容量市場システム

ログイン日時：2020/01/27 10:05

ユーザ名：7A02_登録作業_説明会用①

ログアウト

電源等情報審査画面

TOP > 審査 > 電源等情報審査管理 > 電源等情報審査画面

info.process.complete : 処理が完了しました（申込完了）

「申込完了」のメッセージが表示されたことをご確認ください。
完了後、その旨のメールが届きます。

容量を提供する電源等の区分 *

容量を提供する電源等の区分を指定してください。

1:安定電源

実需給年度

半角数字で入力してください。

電源等識別番号

半角英数字で入力してください。

事業者コード

半角英数字で入力してください。

7A02

参加登録申請者名

全角または半角文字で入力してください。

事業者BBBB

エリア名を指定してください。

電源等詳細情報画面

容量市場システム ログイン日時: 2020/01/28 13:07 ユーザー名: 17kkojdm ログアウト

電源等情報詳細画面

TOP > 参加登録 > 電源等情報管理 > 電源等情報一覧画面 > 電源等情報詳細画面

基本情報一覧 基本情報

容量を提供する電源等の区分 安定電源

実需給年度	2024
事業者コード	7A05
参加登録申請者名	事業者AAAA
電源等識別番号	0000000019
電源等の名称	電源MNGF014-02D01z
受電地点特定番号	100000000200000000003
系統コード	80001
エリア名	四国
同時最大受電電力[kW]	3,000
経過措置係数[%]	
削除状態	未削除

詳細情報一覧 詳細情報一覧

枝番	号機単位の名称	系統コード	電源種別の区分	発電方式の区分	設備容量 [kW]	運開年月	詳細
1	1号機	10002	水力	一般(野水式)	2,000	2021/03	詳細

電源等情報登録通知書 [電源等情報登録通知書.pdf](#)

新規登録(コピー) 変更 取消

Copyright OCCTO. All Rights Reserved.

容量市場システム ログイン日時: 2020/01/28 13:07 ユーザー名: 17kkojdm ログアウト

電源等情報詳細画面 詳細情報(左画面で詳細を押下)

号機単位の名称	1号機
号機単位の所有者	事業者AAAA
系統コード	10002
電源種別の区分	水力
発電方式の区分	一般(野水式)
設備容量[kW]	2,000
運開年月	2021/03
調整機能の有無	有
発電用の自家用電気工作物(余剰)の該当有無	有

FIT認定ID	A100000000
特定契約の終了年月	2020/01
相対契約上の計画変更締切時間	前日計画提出締切の13日前16時まで

発電B6コード B6001

需要B6コード・計画提出者コード B6002

電源の起動時間 P1 起動～並列 108時間59分、並列～フル出力 108時間59分

閉じる

Copyright OCCTO. All Rights Reserved.

詳細情報一覧の「詳細」のリンクを押下すると、「電源等詳細情報画面」が開きます。

- 電源等情報の登録にあたっては以下の点にご留意ください。

詳細情報一覧

新規追加

削除	検索	号機単位の名称	系統コード	電源種別の区分	発電方式の区分	設備容量[kW]	運開年月	変更
----	----	---------	-------	---------	---------	----------	------	----

変動電源（単独）

一部の提出書類は該当する場合（運開年月、常時系統接続が分かる書類等）のみ提出いただきます。

アップロードする提出ファイルを選択してください

提出ファイル	ファイル選択	メッセージ	クリア
	ファイル選択	ファイルが選択されていません。	クリア
	ファイル選択	ファイルが選択されていません。	クリア
	ファイル選択	ファイルが選択されていません。	クリア
	ファイル選択	ファイルが選択されていません。	クリア
	ファイル選択	ファイルが選択されていません。	クリア

一時保存 確認

- 電源等情報の登録にあたっては以下の点にご留意ください。

小規模変動電源リスト一覧

変動電源（アグリゲート）

小規模変動電源リスト一覧

アップロードする小規模変動電源

ファイル
選択

ファイル
選択

ファイル
選択

ファイル
選択

ファイル
選択

ファイル
選択

- 小規模変動電源リストは電源等情報の登録時にアップロードしてください。
- 小規模変動電源リストは「小規模変動電源リスト一覧」の箇所の「小規模変動電源リスト」欄の「ファイル選択」からアップロードしてください。
※「提出ファイル」欄の「ファイル選択」ボタンではありませんのでご注意ください。

小規模変動電源リスト

提出書類一覧

アップロードする

ファイル
選択

- 提出書類（「再生可能エネルギーの固定買取期間満了のご案内」の写し等）は、この時点で提出する必要はありません。
- 提出書類については、**2027年1月末日までに**、電子媒体（CD-R等）に記録の上、本機関まで郵送願います。また、該当箇所がわかるようマーキング等を施していただけますと、審査が円滑に進みますので、ご協力をお願いします。

提出ファイル

小規模変動電源リストの更新、および設備容量の更新の両方を行う場合は、以下の手順にて電源等情報の変更申込を行ってください。

- (1) 電源等情報より「小規模リスト登録」ボタンをクリックいただき、変更後の小規模変動電源リストを提出いただき変更申込を行ってください。
 - 「変更理由」欄に「小規模変動電源リストの変更後に、設備容量の変更申込予定」と入力してください。
- (2) 設備容量の変更申込を行ってください。
 - 手順(1)の小規模変動電源リストの変更申込が審査合格後に、電源等情報の「電源等情報詳細画面」より、「変更」ボタンをクリックいただき、変更後の小規模変動電源リストに基づき、設備容量の変更申込を行ってください。

■ 電源等情報の登録が完了すると、『電源等情報詳細画面』で登録内容が確認できます。

電源等情報詳細画面

容量市場システム
電源等情報詳細画面

基本情報

容量を提供する電源等の区分	安定電源
実業始年度	2024
事業者コード	7Y22
参加登録申請番号	事業者7Y22
電源等識別番号	0000006780
電源等の名称	Ph3_電源7Y22_安定1
受電地点特定番号	33000000000000000000000000
系統コード	61111
エリア名	関西
同時最大受電電力[kW]	5,000
経過措置係数 [%]	
余力活用契約締結	無
専用線オンライン/その他	専用線オンライン
調整不調電源種別	日数 減額率 [%] 広域機関判断結果
FIT区分	無
参入ベナリティ買戻	無
削除状態	未削除

詳細情報一覧

枝番	号機単位の名称	系統コード	電源種別の区分	発電方式の区分	設備容量 [kW]	運開年月	調整	詳細
1	1号機	61111	火力	LNG (その他)	25,000	2012/04	調整	詳細

電源等情報登録通知書 [電源等情報登録通知書.pdf](#)

未提出書類登録項目

広域用コメント・案件種

広域用コメント

新規登録 (コピー) 変更 取消

詳細情報一覧

枝番ごとの詳細情報 (左画面で「詳細」を押下)

容量市場システム
電源等詳細情報画面

号機単位の名称	1号機
号機単位の所有者	広域機関
系統コード	61111
電源種別の区分	火力
発電方式の区分	LNG (その他)
設備容量 [kW]	25,000
運開年月	2012/04
調整機能の有無	有
発電用の自家用電気工作物 (余剰) の該当有無	無

FIT認定ID

特定契約の終了年月

相対契約上の計画変更締切時間 前日計画提出締切の 13 日前 16 時まで

発電BGコード BG001

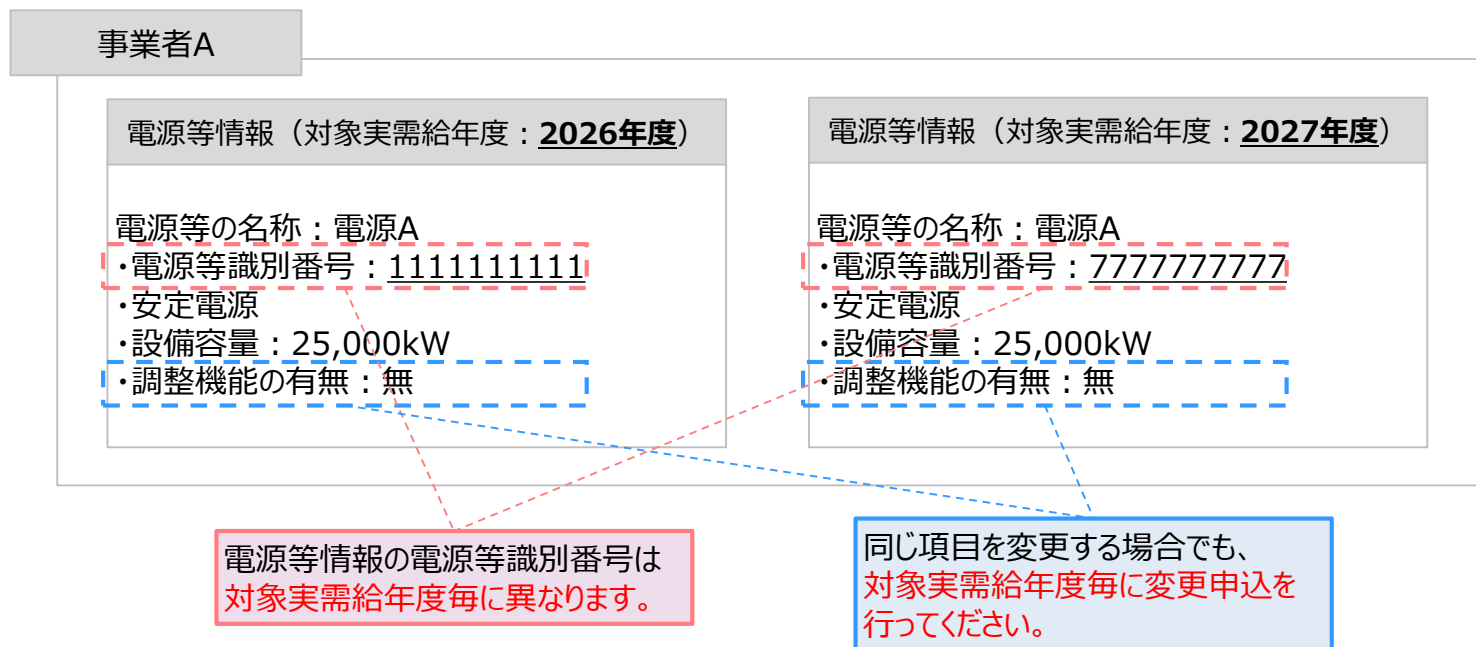
需要BGコード・計画提出者コード BG021

電源の起動時間 PTN01 起動～並列 100時間00分、並列～フル出力 100時間00分

閉じる

- 対象実需給年度：それぞれの対象実需給年度で、登録された電源等情報の電源等識別番号が異なります。各種申込の際に取り違えないようにご注意ください。
- 登録支援完了後、複数実需給年度の電源等情報に共通する変更がある場合は、実需給年度毎に電源等情報の変更申込が必要となります。

【電源等情報の登録支援の完了後】



- 容量市場システムでは、同じ電源であっても、対象実需給年度が異なる電源等情報（電源等識別番号が異なる電源等情報）は、別の電源等情報として扱われます。
- 2026年度向けの電源等情報を変更しても、2027年度向けの電源等情報には反映されません。そのため、2026年度向けの電源等情報と2027年度向けの電源等情報で同じ情報を変更する場合には、それぞれの電源等情報について変更申込が必要となります。

- 容量確保契約金額の算出に関する経過措置※1の内容が見直しされていることに伴い、追加オークションの登録受付期間に電源等情報を新規登録した電源またはメインオークションで落札されておらずかつ電源等情報を変更した電源における容量市場システムでの経過措置関連の表示は以下のとおりとなります。
- 運開年月が2010年度以前の電源等情報は「1. 電源等の経過年数に応じた控除」の対象となります。『電源等情報詳細画面』の運開年月欄に「経過措置対象」と付記されますが、『電源等情報登録通知書』の経過措置対象欄は「対象外」と表示されます。
- 「2. 入札内容に応じた控除」の対象・対象外については、入札結果により判定されるため、『電源等情報詳細画面』や『電源等情報登録通知書』では確認することはできません。

➤ 運開年月が2010年度末以前の電源※2

経過措置係数[%] : 「空白」で表示される

運開年月 : 「運開年月」に『経過措置対象』が付記される

経過措置対象 : 「対象外」と表示されますが、経過措置対象ですのでご注意ください

電源等情報登録通知書

電源等情報登録通知書

発行日 : 2020年09月23日
通知書番号 : 0000006757-001

事業者7Y08(フェーズ2) 殿 電力広域的運営推進機関

2020年09月23日付の電源等情報の登録申込について、業務規程第32条の9に基づき審査した結果、下記のとおり合格となりましたことを通知いたします。

記

基本情報	
容量を提供する電源等の区分	安定電源
電源等の名称	Ph3_電源7Y08_安定1
受電地点特定番号	330000000000000000000000
系統コード	21111
エリア名	東北
同時最大受電電力[kW]	5,000
経過措置対象	対象外

※1: 安定電源および変動電源（単独）に対する、容量確保契約金額の算出に関する経過措置における控除には、「1. 電源等の経過年数に応じた控除」と「2. 入札内容に応じた控除」があります。詳細は追加オークション募集要綱などをご確認ください。

※2: 運開年月が2010年度以前の電源等情報は「1. 電源等の経過年数に応じた控除」の対象となります。『電源等情報詳細画面』の運開年月欄には「経過措置対象」と記載されますが、『電源等情報登録通知書』の経過措置対象欄は「対象外」と表示されます。

- 運開年月が2011年度以降の電源等情報は「1.電源等の経過年数に応じた控除」の対象外となります。
- 「2.入札内容に応じた控除」の対象・対象外については、入札結果により判定されるため、『電源等情報詳細画面』や『電源等情報登録通知書』では確認することはできません。

➤ 運開年月が2011年度以降の電源

電源等情報詳細画面

基本情報一覧

容量を提供する電源等の区分 安定電源

実設年	2010
事業者コード	7Y08
参加登録申請者名	事業者7Y08(フェーズ2)再変更
電源等識別番号	000006757
同時最大受電電力[kW]	5,000
経過措置係数[%]	
余力活用契約締結	無

詳細情報一覧

設備	号機単位の名称	系統コード	電源種類の区分	発電方式の区分	設備容量[kW]	運開年月	詳細
1	1号機	21111		揚水(混合揚水)	3,200	2012/04	詳細

経過措置係数[%] : 「空白」で表示される

運開年月 : 「運開年月」だけが表示される

経過措置対象 : 「対象外」と表示される

電源等情報登録通知書

電源等情報登録通知書

事業者7Y08(フェーズ2) 殿

発行日 : 2020年09月23日
通知書番号 : 0000006757-001

電力広域的運営推進機関

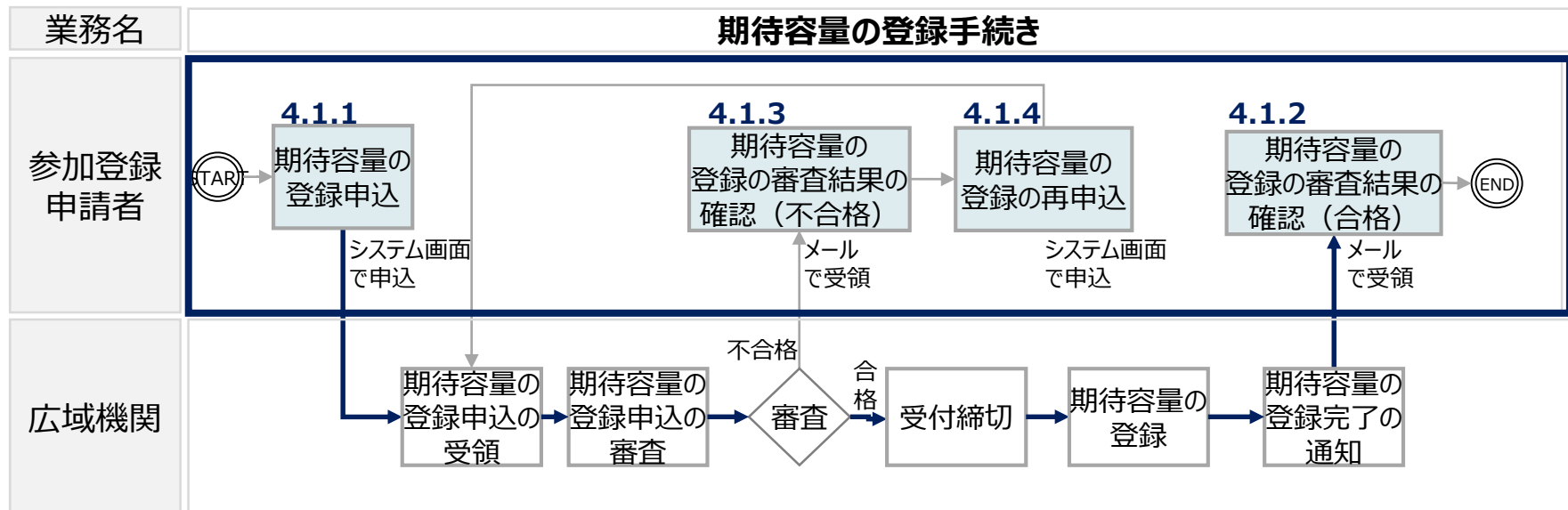
2020年09月23日付の電源等情報の登録申込について、業務規程第32条の9に基づき審査した結果、下記のとおり合格となりましたことを通知いたします。

記

基本情報			
容量を提供する電源等の区分	安定電源		
電源等の名称	Ph3_電源7Y08_安定1		
受電地点特定番号	33000000000000000000000000000008		
系統コード	21111		
エリア名	東北	同時最大受電電力[kW]	5,000
経過措置対象	対象外		

- 期待容量は、以下の手順で登録申込を行います。
- 次頁以降にて、主要な操作における留意点について、システム画面と合わせてご説明いたします。
- 調達オークションへの応札を希望する事業者は、調達オークション応札前に期待容量の登録が必要となります。
 - 上記は、「①未登録の電源」、「②メインオークション参加登録時期に期待容量を登録した後、期待容量の変更がある（調整係数の変更に伴う期待容量の変更も含む）電源」が対象であり、当該電源にて応札する事業者は調達オークション用の期待容量等算定緒元一覧を用いて、期待容量の登録または変更を行ってください。
なお、調達オークションへ参加されない事業者は、上記の対応は不要です。
 - ②のうち、調整係数の変更に伴う期待容量の変更が発生する電源（安定電源（純揚水、蓄電池）および変動電源）は、調整係数の公表後（2026年3月上旬頃に公表予定）に調達オークション用の期待容量等算定諸元一覧を用いて、期待容量の変更登録が必要となります。
- 発動指令電源を除き、供給計画に計上する見込みがある電源が期待容量を登録可能です。（電源等の所有者が発電事業者に該当しない場合等を除く。）

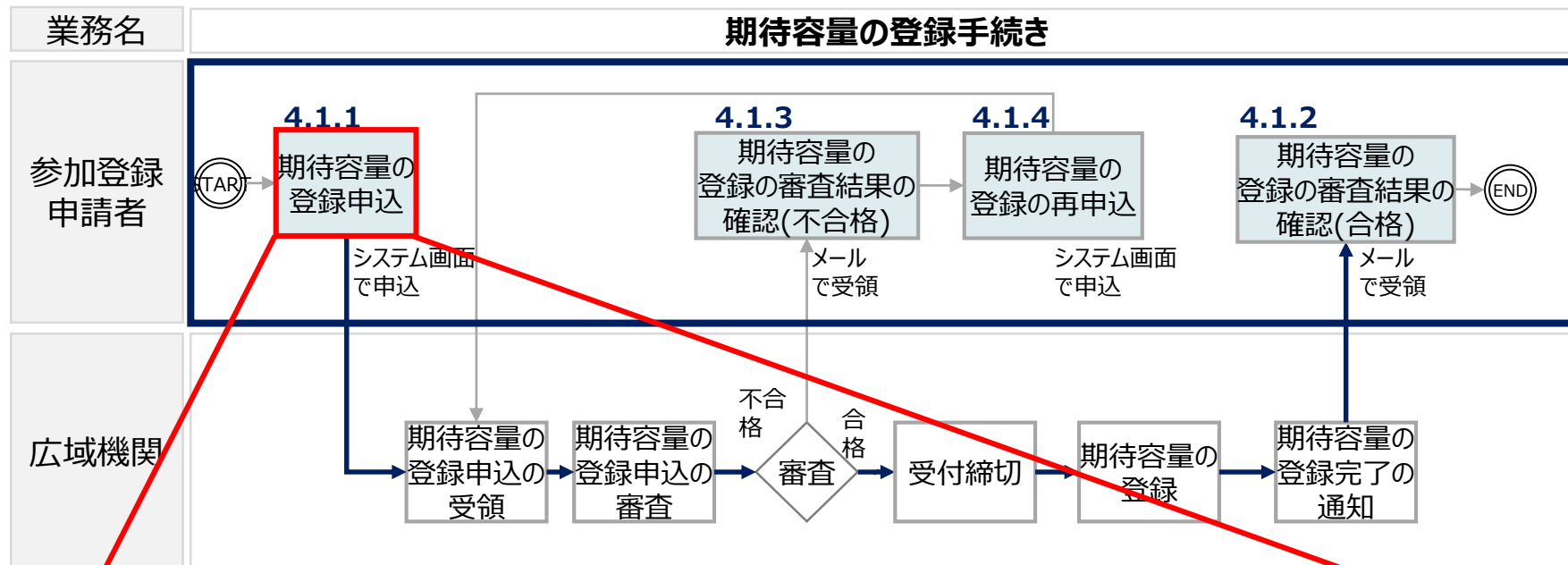
凡例 → 期待容量の登録に必要な業務の流れ



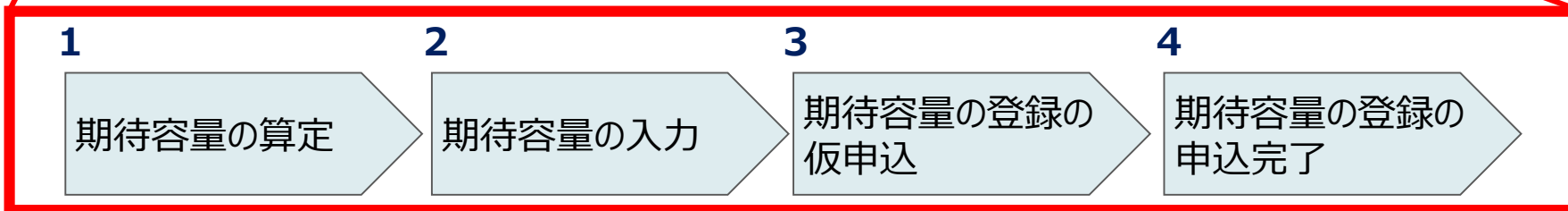
■ 「期待容量の登録申込」は、以下の4つの手順で行われます。

- 「期待容量の算定」「期待容量の入力」「期待容量の登録の仮申込」「期待容量の登録の申込完了」

凡例 → 期待容量の登録に必要な業務の流れ



期待容量の登録申込の手順



6.期待容量の登録③

(期待容量登録前の電源等情報の登録内容確認のお願い)

- 期待容量の登録申込には、事前に電源等情報が登録されている必要があります（全電源）。当該電源等情報について、2027年度の時点で想定されている情報が登録されていることを必ず確認してください。
- 確認した結果として、期待容量の登録申込の際に提出する「期待容量等算定諸元一覧」の「電源等情報に実需給年度の時点で想定される情報が登録されていることを確認しました。」の欄にチェックを入れて提出してください。

電源等情報の登録内容に相違がないか確認後、赤囲み内の□欄に必ず☑を入れてから、期待容量の登録申込に進んでください。

【調達オークション】期待容量等算定諸元一覧（対象実需給年度：2027年度）

<対象：火力、水力（純揚水以外）、原子力、新エネ（地熱、バイオマス、廃棄物のみ）>

※本帳票提出時、チェックしてください

電源等情報に実需給年度の時点で想定される情報が登録されていることを確認しました。

項目	事業者入力												kW
	安定電源												
電源等識別番号													
容量を提供する電源等の区分	安定電源												
発電方式の区分													
エリア名													
設備容量													
【メインオークション】 各月の供給力の最大値	4月	5月	6月	7月	8月	9月	10月	11月	12月	1月	2月	3月	
【メインオークション】 提供する各月の供給力	4月	5月	6月	7月	8月	9月	10月	11月	12月	1月	2月	3月	

<会社名>の入力漏れにもご注意ください。

6.期待容量の登録④ (期待容量の算定)

- 安定電源、変動電源（単独）、および変動電源（アグリゲート）については、**期待容量等算定諸元一覧（容量市場追加オークション募集要綱 様式2）**を用いて期待容量を算定し、容量市場システムに登録します。（調達オークション用の期待容量等算定諸元一覧は調整係数が公表される2026年3月上旬以降に公表予定。）

【様式2】

入力箇所(期待容量登録時) 追加入力箇所(応札容量登録時) エラー時
様式2

実需給期間 = 2027年度 応札用

【調達オークション】期待容量等算定諸元一覧（対象実需給年度：2027年度）

<対象：火力、水力（純揚水以外）、原子力、新エネ（地熱、バイオマス、廃棄物のみ）>

※本帳票提出時、チェックしてください
 電源等情報に実需給年度の時点で想定される情報が登録されていることを確認しました。

<広域エネルギー株式会社>														
項目	事業者入力													単位
電源等識別番号	0000000000													
容量を提供する電源等の区分	安定電源													
発電方式の区分	LNG（その他）													
エリア名	北海道													
設備容量	120,000													kW
【メインオークション】各月の供給力の最大値	4月	5月	6月	7月	8月	9月	10月	11月	12月	1月	2月	3月		
	115,000	115,000	113,000	112,000	112,000	113,000	115,000	115,000	117,000	118,000	118,000	117,000	kW	
【メインオークション】提供する各月の供給力	4月	5月	6月	7月	8月	9月	10月	11月	12月	1月	2月	3月		
	105,000	105,000	103,000	102,000	102,000	103,000	105,000	105,000	107,000	108,000	108,000	107,000	kW	
【メインオークション】契約容量	105,000													kW
【調達オークション】未着札の送電可能容量	15,000													kW
【調達オークション】各月の供給力の最大値	4月	5月	6月	7月	8月	9月	10月	11月	12月	1月	2月	3月		
	10,000	10,000	10,000	10,000	10,000	10,000	10,000	10,000	10,000	10,000	10,000	10,000	kW	
【調達オークション】期待容量	115,000													kW
【調達オークション】提供する各月の供給力	4月	5月	6月	7月	8月	9月	10月	11月	12月	1月	2月	3月		
	10,000	10,000	10,000	10,000	10,000	10,000	10,000	10,000	10,000	10,000	10,000	10,000	kW	
【調達オークション】応札容量	10,000													kW

※上記はイメージとして<火力、水力（純揚水以外）、原子力、新エネ（地熱、バイオマス、廃棄物のみ）>を掲載。

調達オークション用の期待容量等算定諸元一覧には発電方式に応じた3種類のファイルがありますので、適切なファイルを使用して期待容量を算定してください。

また、調達オークション用の期待容量等算定諸元一覧への入力方法等については、今後公表する「**（参考資料）【追加オークション】期待容量等算定諸元一覧作成についての補足説明（対象実需給年度:2027年度）**」を参照ください。

※容量市場追加オークション募集要綱 様式2（期待容量等算定諸元一覧）については、調整係数が公表される2026年3月上旬以降に公表予定

【安定電源】

- 発電方式が水力（純揚水）、蓄電池以外の場合

「【調達オークション】期待容量等算定諸元一覧<火力、水力（純揚水以外）、原子力、新エネ（地熱、バイオマス、廃棄物のみ）>」を使用します。

- 発電方式が水力（純揚水）、蓄電池の場合

「【調達オークション】期待容量等算定諸元一覧<水力（純揚水のみ）、蓄電池>」を使用します。

【変動電源】

- 単独・アグリゲートとも共通

「【調達オークション】期待容量等算定諸元一覧<水力（自流式のみ）、新エネ（太陽光、風力のみ）>」を使用します。

※発電方式別シートの設備容量は、小規模変動電源リストに登録した「設備容量」を発電方式の区分毎に合計した値を入力してください。（小規模変動電源リストで算出された設備容量合計[kW]（一般、風力、太陽光）の数値を各シートにそれぞれ転記してください。）

- 期待容量算定に使用した期待容量等算定諸元一覧は、容量市場システムにアップロードしてください。

期待容量情報登録申込画面

TOP > 参加登録 > 期待容量情報管理 > 期待容量情報一覧画面 > 期待容量情報登録申込画面

期待容量 [kW] * 9999

提出書類一覧

アップロードする添付ファイルを選択

ファイル選択	ファイルが選択
ファイル選択	ファイルが選択
ファイル選択	ファイルが選択
ファイル選択	ファイルが選択
ファイル選択	ファイルが選択
ファイル選択	ファイルが選択

添付ファイル (追加)

期待容量等算定諸元一覧

アップロードする期待容量等算定諸元一覧を選択してください

ファイル選択	ファイルが選択	クリア
ファイル選択	ファイルが選択	クリア
ファイル選択	ファイルが選択	クリア
ファイル選択	ファイルが選択	クリア
ファイル選択	ファイルが選択	クリア
ファイル選択	ファイルが選択	クリア

期待容量等算定諸元一覧ファイル (追加)

期待容量等算定諸元一覧ファイル (追加)

一時保存 確認

- 「期待容量等算定諸元一覧」は期待容量情報の登録時にアップロードしてください。
- **ファイル名は「エリア_調達期待容量_電源等識別番号.xlsx」としてください。**
(例：北海道_調達期待容量_0123456789.xlsx)
※ファイル名の「_」(アンダーバー)は、半角で入力してください。
※ファイル名は50文字以内となります。
※電源等識別番号はそれぞれの電源に付与された数字です。
同一の電源であっても、実需給年度により電源等識別番号は異なりますのでご注意ください。
- 期待容量等算定諸元一覧には、**整数値で入力**してください(仮に、小数値で入力された場合においても、算定処理は整数値で算定されます)。
- 「期待容量等算定諸元一覧」は「期待容量等算定諸元一覧」の箇所の「期待容量等算定諸元一覧ファイル(追加)」欄の「ファイル選択」からアップロードしてください。
※「提出ファイル(追加)」欄の「ファイル選択」ボタンではありませんのでご注意ください。

期待容量等算定諸元一覧

期待容量等算定諸元一覧ファイル (追加)

- 期待容量の登録申込の際、「実行」ボタンを押下すると、「**仮申込**」のステータスとなります。
- このステータスでは審査されませんので、**必ず「申込完了」の手続きを実施**してください。

期待容量情報登録申込確認画面

[TOP](#) > [参加登録](#) > [期待容量情報管理](#) > [期待容量情報一覧画面](#) > [期待容量情報登録申込画面](#) > [期待容量情報登録申込確認画面](#)

info.expectregist.confirm : 下記の登録内容を一時保存または仮申込します。よろしいですか。
※仮申込の後、本内容で登録申込を行う場合には、「期待容量情報審査画面」から申込完了の処理を行ってください。

実需給年度	2028
設備容量[kW]	3,000
同時最大受電電力[kW]	5,000
エリア名	東京
期待容量[kW]	3,000

提出書類一覧

No.	提出書類名
-----	-------

期待容量等算定諸元一覧

No.	期待容量等算定諸元一覧ファイル名	様式
1	東京_期待容量_9999999999.xlsx	期待容量等算定諸元一覧（安定電源（純揚水・蓄電池除く））

[実行] を押下すると、「**仮申込**」のステータスとなります。
この状態では審査されないため、「期待容量情報審査画面」より「**申込完了**」の手続きを実施してください（次頁参照）。

戻る

実行

- 仮申込の情報は、期待容量審査画面にて「申込済」とする手続きが必要です。

容量市場システム

ログイン日時: 2020/02/20 16:57
ユーザ名: 承認 一郎

期待容量情報審査画面

info.process.complete : 処理が完了しました。(申込完了)

② 申込完了のメッセージが表示されたことをご確認ください。完了後、その旨のメールが届きます。

審査申込状況一覧

1 - 7件 (全 7件)

選択	申込 ID	期待容量番号	事業者コード	参加登録申請者名	電源等識別番号	容量を提供する電源等の区分	電源等の名称	実需給年度	エリア名	審査状況	更新日時	審査結果	詳細
<input type="checkbox"/>	00000422	0000000088	0001	株式会社0001	0000000145	安定電源	安定電源 1	2025	北海道	反映済	2020/02/18 14:23:00	合格	詳細
<input type="checkbox"/>	00000433		0001	株式会社0001	0000000148	安定電源	安定電源 2	2025	北海道	反映済	2020/02/20 14:53:35	不合格	詳細
<input type="checkbox"/>	00000451	0000000088	0001	株式会社0001	0000000145	安定電源	安定電源 1	2025	北海道	反映済	2020/02/20 14:41:48	取り下げ	詳細
<input type="checkbox"/>	00000454	0000000091	0001	株式会社0001	0000000145	安定電源	安定電源 1	2025	北海道	反映済	2020/02/20 16:24:46	合格	詳細
<input type="checkbox"/>	00000455		0001	株式会社0001	0000000145	安定電源	安定電源 1	2025	北海道	審査中	2020/02/20 16:25:00	審査中	詳細
<input type="checkbox"/>	00000456		0001	株式会社0001	0000000145	安定電源	安定電源 1	2025	北海道	申込済	2020/02/20 16:26:42	申込済	詳細
<input type="checkbox"/>	00000458		0001	株式会社0001	0000000154	安定電源	安定電源 5	2025	北海道	申込済	2020/02/20 18:20:57	申込済	詳細

1 - 7件 (全 7件)

CSV出力 申込完了 承認

Copyright ©OCCTO. All Rights Reserved.

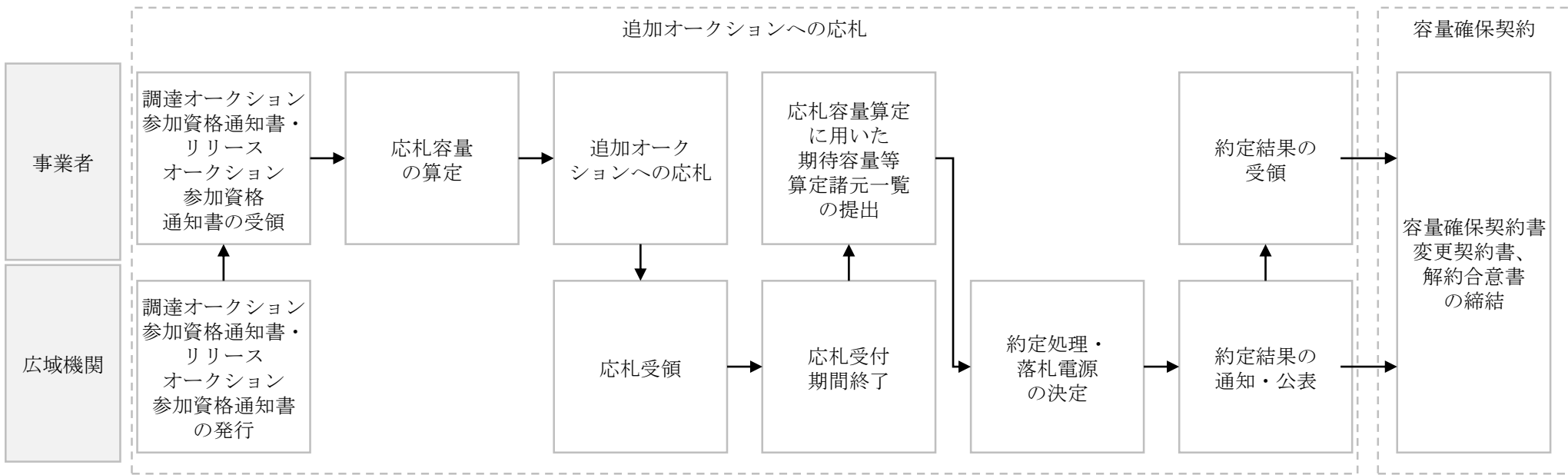
- ① 対象の期待容量情報の「**選択**」欄に**チェック**を入れて、「**申込完了**」をクリックしてください。

- 期待容量の登録申込期日までに申込があった案件が審査対象となります。期日までに申込されていない場合は応札ができませんのでご注意ください。
- 審査においては、提出書類および入力情報に不備がないか確認します。
- 不備が判明した場合（不合格の場合）は、その都度通知します。
- 不合格となった場合、申込期日以降も再申込を受付けます。※連絡が取れない等、本機関が不備解消の見込みがないと判断した場合を除く。
- 合格の場合は、期待容量の登録申込期日以降に通知します。
- 一度合格となった期待容量については、約定結果が公表されるまで変更はできません。（合理的な理由があると本機関が認めた場合を除く。）
- なお、調達オークションの応札期間終了以降に発電設備の更新等、事業者の事情で期待容量の登録内容に修正が必要な場合は、変更後期待容量に変更後の期待容量を入力してください。その際、変更理由の欄に理由を記載してください。

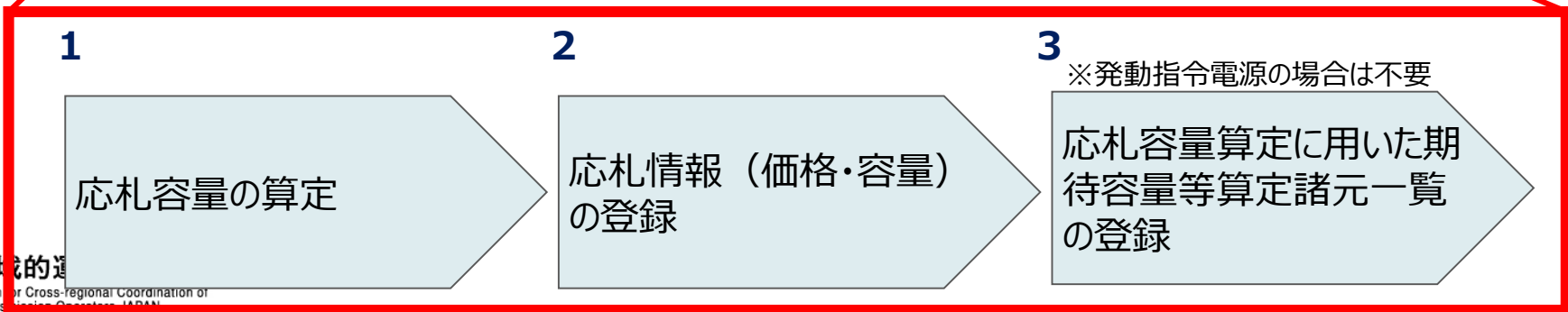
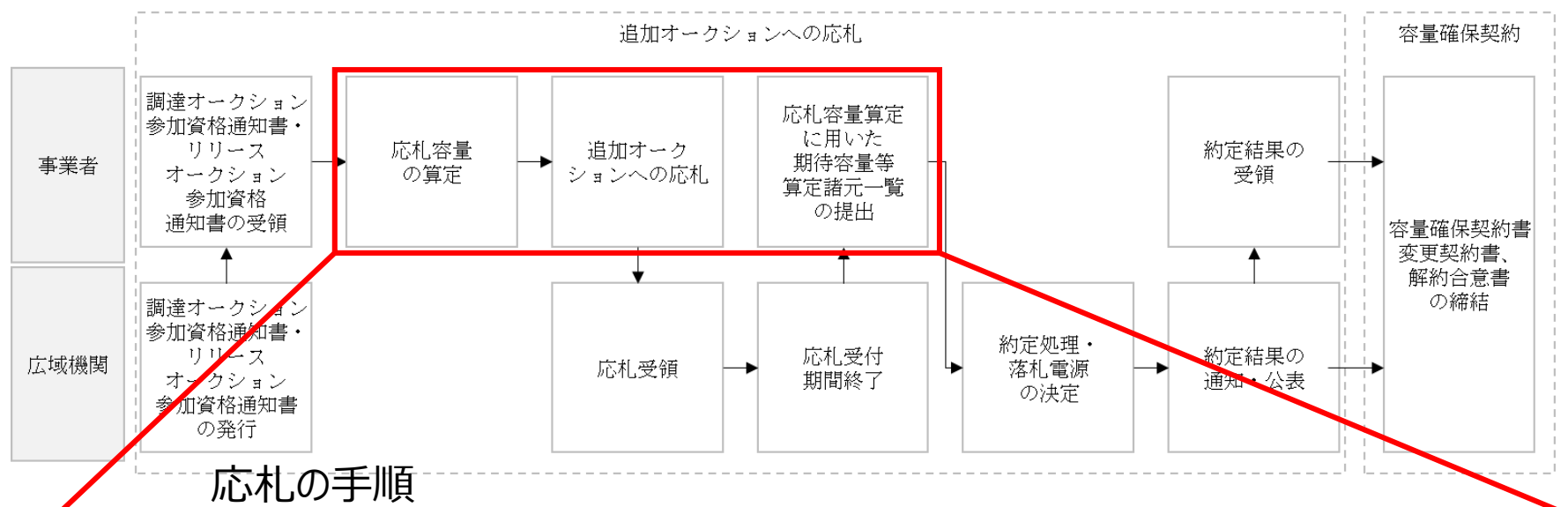
参加登録・審査期間	概要
2026年3月2日(月)~2026年3月6日(金)	事業者情報の登録受付期間
2026年3月2日(月)~2025年3月10日(火)	事業者情報の審査期間
2026年3月2日(月)~2026年3月13日(金)	電源等情報の登録受付期間
2026年3月2日(月)~2026年4月3日(金)	電源等情報の審査期間
2026年3月上旬頃（予定）	2027年度向け追加オークションの調整係数公表
2026年4月7日(火)~2026年4月24日(金)	期待容量の登録受付期間
2026年4月7日(火)~2026年5月18日(金)	期待容量の審査期間

各情報の登録で、
設定された期日を遵守ください。

- 応札から容量確保契約書の締結までの手続きの全体像は以下のとおりです。
- なお、発動指令電源の場合は、「応札容量の算定」および「応札容量算定に用いた期待容量等算定諸元一覧の提出」の手順は不要です。



- 調達オークションの応札は、下記の3つのステップで行います。
- 応札情報（価格・容量）は調達オークションの応札の受付期間（2026年6月3日～2026年6月15日）に登録してください。
- 調達オークションの応札に用いた期待容量等算定諸元一覧は、応札期間終了後（2026年6月16日～2026年6月22日）に登録してください。 ※期待容量登録時と同一の内容でも、上記期間に再度登録いただく必要があります。



- 期待容量の登録時に提出した期待容量等算定諸元一覧を容量市場システムからダウンロードし、業務マニュアルを参考に値を入力して応札容量を算出してください。
- 上記の応札容量を容量市場システムに登録してください。

入力箇所(期待容量登録時) 追加入力箇所(応札容量登録時) エラー時
様式2

実需給期間 = 2027年度 応札用

※発動指令電源の場合は本様式は不要です。

【調達オークション】期待容量等算定諸元一覧 (対象実需給年度: 2027年度)

<対象: 火力、水力(純揚水以外)、原子力、新エネ(地熱、バイオマス、廃棄物のみ)>

※本帳票提出時、チェックしてください

- 電源等情報に実需給年度の時点で想定される情報が登録されていることを確認しました。

項目	事業者入力												単位
電源等識別番号													
容量を提供する電源等の区分													
発電方式の区分													
エリア名													
設備容量													kW
【メインオークション】各月の供給力の最大値	4月	5月	6月	7月	8月	9月	10月	11月	12月	1月	2月	3月	kW
【メインオークション】提供する各月の供給力	4月	5月	6月	7月	8月	9月	10月	11月	12月	1月	2月	3月	kW
【メインオークション】契約容量													kW
【調達オークション】未落札の送電可能容量	0												kW
【調達オークション】各月の供給力の最大値	4月	5月	6月	7月	8月	9月	10月	11月	12月	1月	2月	3月	kW
【調達オークション】期待容量	0												kW
【調達オークション】提供する各月の供給力	4月	5月	6月	7月	8月	9月	10月	11月	12月	1月	2月	3月	kW
【調達オークション】応札容量	0												kW

期待容量の登録時に入力済
(メインオークションで落札された電源については、メインオークション応札時、またはそれ以降に提出した最新の期待容量等算定諸元一覧の値と同値となるよう入力)

この欄を入力(1kW単位の整数値)
「【調達オークション】各月の供給力の最大値」を上限に、任意の値を入力してください。
なお、この値がアセスメント対象容量になります。
※メインオークションで落札されている電源の場合、これにメインオークションでのアセスメント対象容量を加算したものがその電源の最終的なアセスメント対象容量となります。

→ 応札容量として容量市場システムに登録
(「提供する各月の供給力」を入力すると、自動計算されます)

※上記様式は例として<火力、水力(純揚水以外)、原子力、新エネ(地熱、バイオマス、廃棄物のみ)>を掲載。

- 応札情報の登録画面は以下となります。必要項目を登録してください。

容量市場システム

ログイン日時: 2020/02/25 18:26
ユーザ名: 事業者 敬一郎

応札情報登録画面

TOP > 容量オークション > 応札情報管理 > 応札情報一覧画面 > 応札情報登録画面

実需給年度 *	半角数字で入力してください。	
容量オークション区分 *	容量オークション区分を指定してください。	➤ 「調達オークション」を選択してください
事業者コード *	半角英数字で入力してください。	0011
電源等識別番号 *	全角または半角文字で入力してください。	(安定電源および変動電源の場合)
応札容量[kW] *	半角数字で入力してください。	➤ 期待容量等算定諸元一覧で算出した値をご入力ください。
応札価格[¥/kW]	半角数字で入力してください。	(発動指令電源の場合) ➤ 期待容量以下の値をご入力ください。

一時保存 確認

電源等情報の
電源等識別番号は、
対象実需給年度毎に
異なりますのでご注意ください。

「確認」を押下した後、次画面で「実行」を押下すると登録が完了します。

- 下記画面が表示されたら応札情報の登録完了となります。
- 応札情報の登録期間終了後、安定電源・変動電源（単独）・変動電源（アグリゲート）については、応札容量算定に用いた期待容量等算定諸元一覧を登録する必要がありますので、本資料p.42～47をご参照ください。

容量市場システム

ログイン日時：2020/02/25 16:26
ユーザ名：事業者 敬一郎 ログアウト

完了画面

メニュー

処理が正常に完了しました。
操作を継続したい場合は、メニューから選択して操作を継続してください。

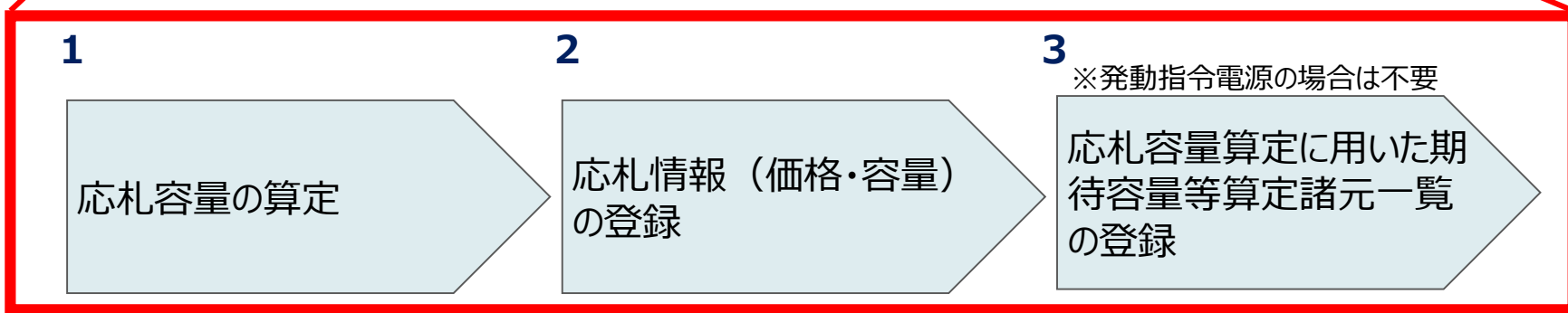
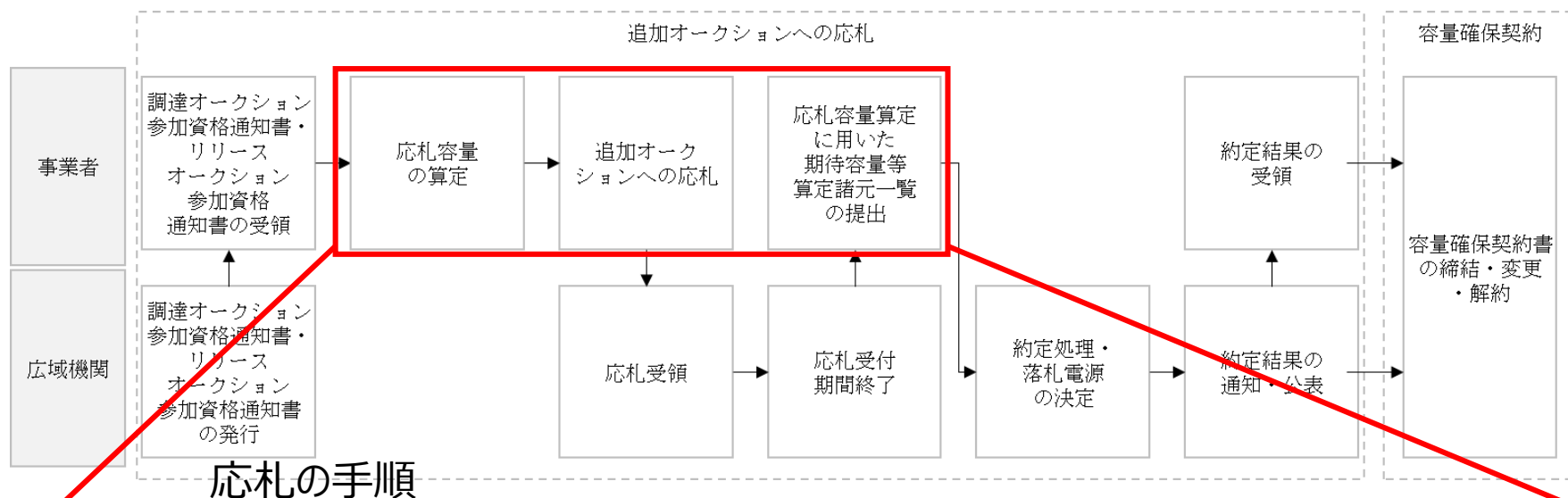
応札の登録後であっても、応札受付期間中であれば、応札情報（応札容量と応札価格）の変更・取消が可能です。

なお、応札情報の登録完了をもって、容量確保契約の申込みまたは変更申込みを行ったものとみなし、調達オークションの約定結果の公表日において、本機関との間で、公表内容にしたがった容量確保契約または容量確保契約の変更が成立するものとします。

応札にあたっては、調達オークション参加資格通知書を受領している必要があります。

Copyright OCCTO. All Rights Reserved.

- リリースオークションの応札は、下記の3つのステップで行います。
- 応札情報（価格・容量）はリリースオークション応札の受付期間（2026年6月3日～2026年6月15日）に登録してください。
- 部分リリースの場合のみ、リリースオークションの応札容量算定に用いた期待容量等算定諸元一覧を、応札期間終了後（2026年6月16日～2026年6月22日）に登録してください。



10. 応札の手順 (リリースオークション) ②

- 部分リリースをする場合、本機関HPからリリースオークション用の期待容量等算定諸元一覧のフォーマットをダウンロードし、業務マニュアルの記載に従って必要情報を入力して応札容量を算出してください。なお、メインオークションで落札した電源等の全量をリリースする場合は、その電源等の契約容量がリリースオークションでの応札容量となります。
- 上記の応札容量を容量市場システムに登録してください。

入力箇所(応札容量登録時) エラー時
 様式2

実需給期間 = 2027年度 応札用

※発動指令電源の場合は本様式は不要です。

【リリースオークション】期待容量等算定諸元一覧 (対象実需給年度: 2027年度)

<対象: 火力、水力(純揚水以外)、原子力、新エネ(地熱、バイオマス、廃棄物のみ)>

※本帳票提出時、チェックしてください

- 電源等情報に実需給年度の時点で想定される情報が登録されていることを確認しました。

<広域エネルギー株式会社>													
項目	事業者入力												単位
電源等識別番号	0000000000												
容量を提供する電源等の区分	安定電源												
発電方式の区分	石炭												
エリア名	東京												
設備容量	10,000												kW
【メインオークション】各月の供給力の最大値	4月	5月	6月	7月	8月	9月	10月	11月	12月	1月	2月	3月	
	10,000	10,000	10,000	10,000	10,000	10,000	10,000	10,000	10,000	10,000	10,000	10,000	kW
【メインオークション】提供する各月の供給力	4月	5月	6月	7月	8月	9月	10月	11月	12月	1月	2月	3月	
	10,000	10,000	10,000	10,000	10,000	10,000	10,000	10,000	10,000	10,000	10,000	10,000	kW
【メインオークション】契約容量	10,000												kW
【リリースオークション】リリースする各月の供給力	4月	5月	6月	7月	8月	9月	10月	11月	12月	1月	2月	3月	
	5,000	5,000	5,000	5,000	5,000	5,000	5,000	5,000	5,000	5,000	5,000	5,000	kW
【リリースオークション】リリースする応札容量	5,000												kW
(参考) リリース後の各月の供給力	4月	5月	6月	7月	8月	9月	10月	11月	12月	1月	2月	3月	
	5,000	5,000	5,000	5,000	5,000	5,000	5,000	5,000	5,000	5,000	5,000	5,000	kW
(参考) リリース後の契約容量	5,000												kW

メインオークション応札時に
 入力した値としてください。
 (メインオークション応札時、またはそれ以降に提出した最新の期待容量等算定諸元一覧の値と同値となるよう入力)

この欄に入力
 (1kW単位の整数値)
 ※メインオークションにおける「提供する各月の供給力(月別)」を最大値として、1kW単位の整数値で任意に入力
 ※ただし、リリース後の契約容量が1kW~999kWとなるような数値は入力できません

→ 応札容量として容量市場システムに登録
 (「リリースする各月の供給力」を入力すると、自動計算されます)

※上記様式は例として<火力、水力(純揚水以外)、原子力、新エネ(地熱、バイオマス、廃棄物のみ)>を掲載。

- 応札情報の登録画面は以下となります。必要項目を登録してください
- なお、応札価格は1円単位で登録できます。また、応札の最低価格は、対象実需給年度のメインオークションにおけるエリアプライスの60%（円未満の端数は切り捨て）とします。

容量市場システム

ログイン日時: 2020/02/25 16:28
ユーザ名: 事業者 敬一郎

応札情報登録画面

TOP > 容量オークション > 応札情報管理 > 応札情報一覧画面 > 応札情報登録画面

実需給年度 *	半角数字で入力してください。	
容量オークション区分 *	容量オークション区分を指定してください。	➤ 「リリースオークション」を選択してください
事業者コード *	半角英数字で入力してください。	0011
電源等識別番号 *	全角または半角文字で入力してください。	(安定電源および変動電源の場合)
応札容量[kW] *	半角数字で入力してください。	➤ 期待容量等算定諸元一覧で算出した値をご入力ください。
応札価格[¥/kW]	半角数字で入力してください。	(発動指令電源の場合) ➤ 期待容量以下の値をご入力ください。

一時保存 確認

Copyright OCCO

電源等情報の
電源等識別番号は、
対象実需給年度毎に
異なりますのでご注意ください。

「確認」を押下した後、次画面で「実行」を押下すると登録が完了します。

- 下記画面が表示されたら応札情報の登録完了となります。
- 応札情報の登録期間終了後、部分リリースする安定電源・変動電源（単独）・変動電源（アグリゲート）については、応札容量算定に用いた期待容量等算定諸元一覧を登録する必要がありますので、本資料p.42～47をご参照ください。

容量市場システム

ログイン日時：2020/02/25 16:26
ユーザ名：事業者 敬一郎

ログアウト

完了画面

メニュー

処理が正常に完了しました。
操作を継続したい場合は、メニューから選択して操作を継続してください。

Copyright OCCTO. All Rights Reserved.

応札の登録後であっても、応札受付期間中であれば、
応札情報（応札容量と応札価格）の変更・取消が可能です。

なお、応札情報の登録完了をもって、容量確保契約の変更申込みまたは解約申込みを行ったものとみなし、リリースオークションの約定結果の公表日において、本機関との間で、公表内容にしたがった容量確保契約の変更または解約が成立するものとします。

応札にあたっては、リリースオークション参加資格通知書を受領している必要があります。

- 応札容量算定に用いた期待容量等算定諸元一覧は、容量市場システムの「期待容量情報管理」にて登録します。
(応札容量算定に用いた期待容量等算定諸元一覧受付期間：2026年6月16日～2026年6月22日)
- 業務マニュアルのp.158～p.163をご確認の上、確実にファイルを登録してください。
- 期待容量の登録時など、事前に提出しているすべての期待容量等算定諸元一覧を削除しないでください。また、上書きではなく、新たに期待容量等算定諸元一覧を登録してください。
- 応札容量算定に用いた期待容量等算定諸元一覧の提出時に、期待容量を変更することは認められません。
- 期待容量登録時に、応札容量が記載された期待容量等算定諸元一覧を提出している場合も、再度提出が必要です。
- 期待容量の登録時に提出した期待容量等算定諸元一覧のファイルと区別できるよう、応札容量の算定に用いた期待容量等算定諸元一覧のファイル名は、必ず、「エリア_調達応札容量_電源等識別番号.xlsx」としてください。

例) 東京_調達応札容量_0123456789.xlsx

エリア

電源等識別番号

- ✓ 数字で記載するのは電源等識別番号のみです。
- ✓ 電源等識別番号は対象実需給年度毎に異なりますのでご注意ください。
- ✓ 応札容量の箇所に「○○○○kW」等の記載をしないでください。

- 期待容量登録時と同様に、「仮申込」から「申込完了」への処理を忘れないようご注意ください。

審査申込状況一覧

1 - 6件 (全 6件) <<最初 | <前へ | 1 | 次へ> | 最後>>

選択	申込ID	期待容量番号	事業者コード	参加登録申請者名	電源等識別番号	容量を提供する電源等の区分	電源等の名称	実需給年度	エリア名	審査状況	更新日時	審査結果	詳細
<input type="checkbox"/>	00000763	0000000001	7A01	事業者AA123	0000000123	安定電源	業務期待容量安定1	2024	北海道			仮申込	詳細
<input type="checkbox"/>	00000764	0000000002	7A01	事業者AA123	0000000124	安定電源	業務期待容量安定2	2024	東北			仮申込	詳細
<input type="checkbox"/>	00000765	0000000003	7A01	事業者AA123	0000000125	変動電源 (単独)	業務期待容量変動単独1	2024	東京			仮申込	詳細
<input type="checkbox"/>	00000766	0000000004	7A01	事業者AA123	0000000126	変動電源 (単独)	業務期待容量変動単独2	2024	中部			仮申込	詳細
<input type="checkbox"/>	00000767	0000000005	7A01	事業者AA123	0000000127	変動電源 (アグリゲート)	業務期待容量変動アグリ1	2024	北陸			仮申込	詳細
<input type="checkbox"/>	00000768	0000000006	7A01	事業者AA123	0000000128	変動電源 (アグリゲート)	業務期待容量変動アグリ2	2024	北陸			仮申込	詳細

1 - 6件 (全 6件) <<最初 | <前へ | 1 | 次へ> | 最後>>

CSV出力 **申込完了**

【申込完了の処理】

「選択」ボックスをチェックし、「申込完了」ボタンを押下し、
応札容量算定に用いた期待容量等算定諸元一覧の提出を完了してください。

- 以下に期待容量等算定諸元一覧の登録において、間違いやすい事例と注意事項を示しますので、登録の際はご注意ください。

期待容量等算定諸元一覧登録におけるよくある間違い

- ① **以前登録していた期待容量等算定諸元一覧を削除してしまう。**
→期待容量等算定諸元一覧は、以前に登録していただいたものも、応札業務の中で参考にすることがございます。そのため、間違っただけで登録してしまった場合を除いて、**一度登録した期待容量等算定諸元一覧は削除しないでください。**
- ② **最新の期待容量等算定諸元一覧を更新してしまう。**
→期待容量登録で登録いただいた期待容量等算定諸元一覧を更新してしまう場合、正しく期待容量と応札容量の審査ができないため、応札容量の登録においては、**更新ではなく新しいファイルとして登録してください。**
- ③ **期待容量登録時から、期待容量を変更して登録してしまう。**
→**期待容量は、定められた期日を過ぎると変更できません。**変更いただいても応札できないだけでなく、審査や再提出で時間がかかるためお気を付けください。
- ④ **期待容量登録時に入力したセルの値を変更してしまう。**
→**期待容量登録時に入力するセルと、応札にて入力するセルは異なります。**業務マニュアルを参考に、入力項目を間違えないようにご注意ください。
- ⑤ **「提出書類一覧」欄の「添付ファイル（追加）」からファイル添付してしまう。**
→2023年度より、容量市場システム画面での提出欄（ボタンの位置等）が変更となっております。**「期待容量等算定諸元一覧ファイル（追加）」欄の「ファイル選択」からアップロードしてください。（本資料P46参照）**

- 以下に期待容量等算定諸元一覧の登録において、間違いやすい事例と注意事項を示しますので、登録の際はご注意ください。

⑥ ファイル名を指定のもの以外で提出してしまう

→ファイル名はかならず『エリア名_調達応札容量_電源等識別番号.xlsx』の形式としてください。以下のものは認められません

- ファイル名の「_」（アンダーバー）は全角の「__」ではなく半角で入力してください。
- 『東京火力1号』などのように、発電事業者、容量提供事業者において使用している電源等の固有名称では登録できません
- 『03_調達応札容量_0000000000.xlsx』などのように、エリア名は数字ではなく、必ず日本語で入力してください。ファイル名において数字が認められているのは電源等識別番号だけです。
- また、電源等識別番号は同じ電源等であっても毎年度変更されます。そのため、前年度以前に附番されていた電源等識別番号は使用できません。
- 『東京_調達10,000kW_0123456789.xlsx』といったように、ファイル名に応札容量を記載しないでください。ファイル名の「調達応札容量」は文字のまま記載してください。

- 応札容量算定に用いた期待容量等算定諸元一覧は、容量市場システムの「期待容量情報管理」にて登録します。
(応札容量算定に用いた期待容量等算定諸元一覧受付期間：2026年6月16日～2026年6月22日)
- 業務マニュアルのp.188～p.189（手順は調達オークションの内容と同じ）をご確認の上、確実にファイルを登録してください。
- 期待容量の登録時など、事前に提出しているすべての期待容量等算定諸元一覧を削除しないでください。また、上書きではなく、新たに期待容量等算定諸元一覧を登録してください。
- 応札容量算定に用いた期待容量等算定諸元一覧の提出時に、期待容量を変更することは認められません。
- 期待容量登録時に、応札容量が記載された期待容量等算定諸元一覧を提出している場合も、再度提出が必要です。
- 期待容量の登録時に提出した期待容量等算定諸元一覧のファイルと区別できるよう、応札容量の算定に用いた期待容量等算定諸元一覧のファイル名は、必ず、「エリア_リリース応札容量_電源等識別番号.xlsx」としてください。

例) 東京_リリース応札容量_0123456789.xlsx

エリア

電源等識別番号

- ✓ 数字で記載するのは電源等識別番号のみです。
- ✓ 電源等識別番号は対象実需給年度毎に異なりますのでご注意ください。
- ✓ 応札容量の箇所に「○○○○kW」等の記載をしないでください。

- 期待容量登録時と同様に、「仮申込」から「申込完了」への処理を忘れないようご注意ください。

審査申込状況一覧

1 - 6件 (全 6件) <<最初 | <前へ | 1 | 次へ> | 最後>>

選択	申込ID	期待容量番号	事業者コード	参加登録申請者名	電源等識別番号	容量を提供する電源等の区分	電源等の名称	実需給年度	エリア名	審査状況	更新日時	審査結果	詳細
<input type="checkbox"/>	00000763	0000000001	7A01	事業者AA123	0000000123	安定電源	業務期待容量安定1	2024	北海道			仮申込	詳細
<input type="checkbox"/>	00000764	0000000002	7A01	事業者AA123	0000000124	安定電源	業務期待容量安定2	2024	東北			仮申込	詳細
<input type="checkbox"/>	00000765	0000000003	7A01	事業者AA123	0000000125	変動電源 (単独)	業務期待容量変動単独1	2024	東京			仮申込	詳細
<input type="checkbox"/>	00000766	0000000004	7A01	事業者AA123	0000000126	変動電源 (単独)	業務期待容量変動単独2	2024	中部			仮申込	詳細
<input type="checkbox"/>	00000767	0000000005	7A01	事業者AA123	0000000127	変動電源 (アグリゲート)	業務期待容量変動アグリ1	2024	北陸			仮申込	詳細
<input type="checkbox"/>	00000768	0000000006	7A01	事業者AA123	0000000128	変動電源 (アグリゲート)	業務期待容量変動アグリ2	2024	北陸			仮申込	詳細

1 - 6件 (全 6件) <<最初 | <前へ | 1 | 次へ> | 最後>>

CSV出力 **申込完了**

【申込完了の処理】

「選択」ボックスをチェックし、「申込完了」ボタンを押下し、
応札容量算定に用いた期待容量等算定諸元一覧の提出を完了してください。

- 以下に期待容量等算定諸元一覧の登録において、間違いやすい事例と注意事項を示しますので、登録の際はご注意ください。

期待容量等算定諸元一覧登録におけるよくある間違い

- ① **以前登録していた期待容量等算定諸元一覧を削除してしまう。**
→期待容量等算定諸元一覧は、以前に登録していただいたものも、応札業務の中で参考にすることがございます。そのため、間違っただけで登録してしまった場合を除いて、**一度登録した期待容量等算定諸元一覧は削除しないでください。**
- ② **最新の期待容量等算定諸元一覧を更新してしまう。**
→期待容量登録で登録いただいた期待容量等算定諸元一覧を更新してしまう場合、正しく期待容量と応札容量の審査ができないため、応札容量の登録においては、**更新ではなく新しいファイルとして登録してください。**
- ③ **期待容量登録時から、期待容量を変更して登録してしまう。**
→**期待容量は、定められた期日を過ぎると変更できません。**変更いただいても応札できないだけでなく、審査や再提出で時間がかかるためお気を付けください。
- ④ **期待容量登録時に入力したセルの値を変更してしまう。**
→**期待容量登録時に入力するセルと、応札にて入力するセルは異なります。**業務マニュアルを参考に、入力項目を間違えないようにご注意ください。
- ⑤ **「提出書類一覧」欄の「添付ファイル（追加）」からファイル添付してしまう。**
→2023年度より、容量市場システム画面での提出欄（ボタンの位置等）が変更となっております。**「期待容量等算定諸元一覧ファイル（追加）」欄の「ファイル選択」からアップロードしてください。**（本資料P46参照）

- 以下に期待容量等算定諸元一覧の登録において、間違いやすい事例と注意事項を示しますので、登録の際はご注意ください。

⑤ ファイル名を指定のもの以外で提出してしまう

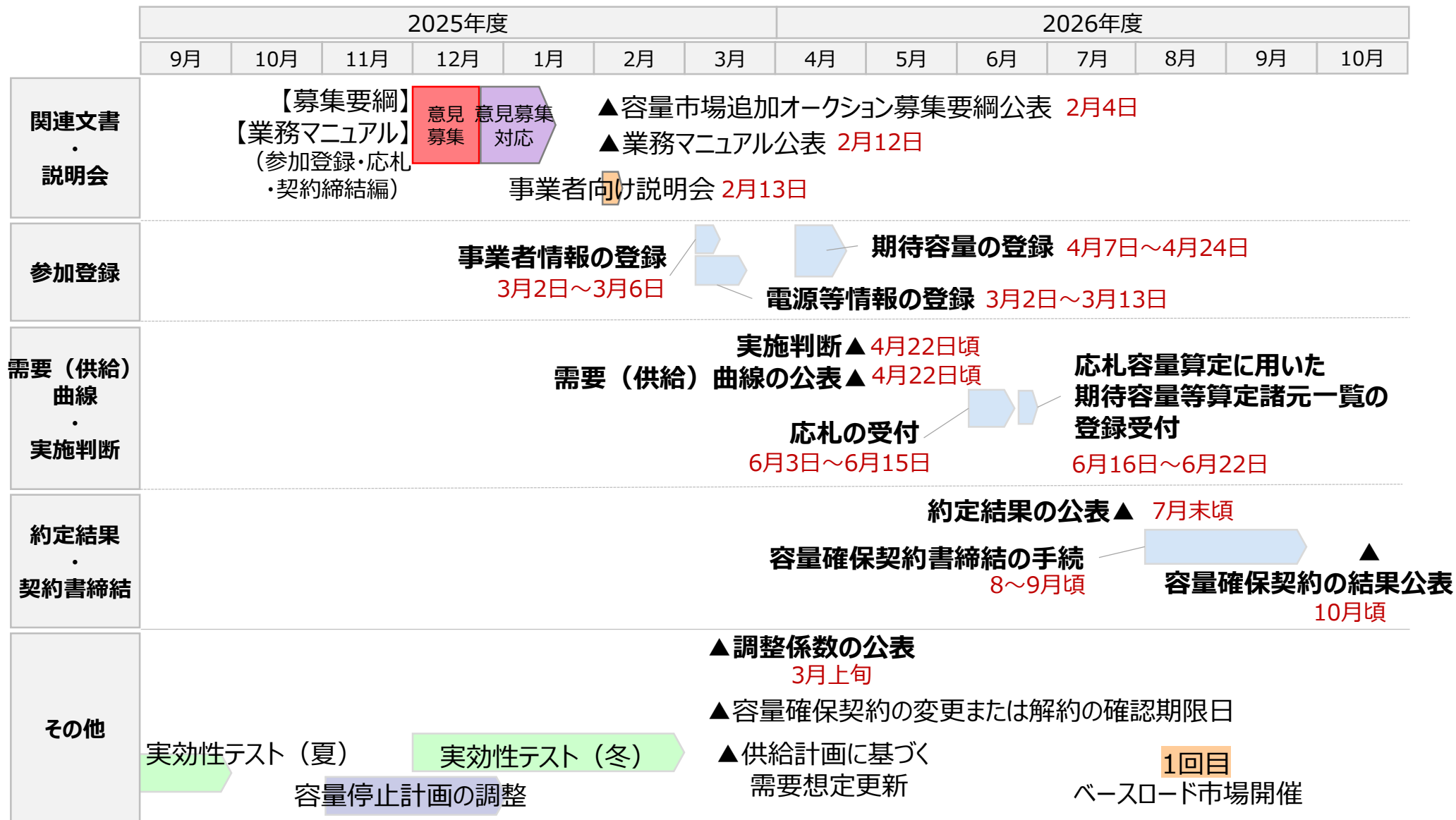
→ **ファイル名はかならず『エリア名_リリース応札容量_電源等識別番号.xlsx』の形式としてください。以下のものは認められません**

- ファイル名の「_」（アンダーバー）は全角の「__」ではなく半角で入力してください。
- 『東京火力1号』などのように、発電事業者、容量提供事業者において使用している電源等の固有名称では登録できません
- 『03_リリース応札容量_0000000000.xlsx』などのように、エリア名は数字ではなく、必ず日本語で入力してください。ファイル名において数字が認められているのは電源等識別番号だけです。
- また、電源等識別番号は同じ電源等であっても毎年度変更されます。そのため、前年度以前に附番されていた電源等識別番号は使用できません。
- 『東京_リリース10,000kW_0123456789.xlsx』といったように、ファイル名に**応札容量**を記載しないでください。ファイル名の「リリース**応札容量**」は文字のまま記載してください。

- 今後、対象実需給年度を2027年度とした以下の業務マニュアルを順次リリースする予定です。
 - ▶ リクワイアメント対応（安定電源／変動電源（単独）／変動電源（アグリゲート）／発動指令電源）編
 - ▶ ペナルティ・容量確保契約金額対応編
 - ▶ 容量拠出金対応編 等

17.2026年度追加オークションのスケジュール概要

■ 説明会、事業者が行う手続き、その他関連イベントも含めたスケジュールは以下を予定しています。



記載の日付は予定であり変更となる可能性があります

- 【Q-1】「1.2 容量市場への登録が可能な電源等」で、FIT電源のバイオマス比率変更に関する記載が削除されているが、これはメインオークションで登録可能とされていた電源の追加オークションへの参加を妨げるものではないという認識で相違ないか。
- 【A-1】 FIT電源の参加可否については従来どおりです。FIT/FIP認定を取得している電源のバイオマス比率の変更等については、資源エネルギー庁において手続きが必要となることから、参加登録期間に先立ち「発電設備の設置場所」を管轄する各地方経済産業局の認定担当部署までご相談ください。

- 【Q-2】 電源等情報を登録した上で、期待容量を登録しないことは問題ないか？
- 【A-2】 問題ありません。

- 【Q-3】 期待容量を登録した上で、応札をしないことは問題ないか？
- 【A-3】 問題ありません。

- 【Q-4】 期待容量等算定諸元一覧への入力において、補修等による出力減少はどう反映すればよいのか？
- 【A-4】 補修等による出力減少分は、「各月の供給力の最大値」および「提供する各月の供給力」の入力時に考慮する必要はありません。出力減少（停止含む）時には容量停止計画を提出いただきます。

- 【Q-5】 一度登録した期待容量等算定諸元一覧について、変更することは可能か？
- 【A-5】 期待容量の登録受付期間（2026年4月7日～2026年4月24日）であれば変更が可能です。

- 【Q-6】 応札容量算定に用いた期待容量等算定諸元一覧を提出しなかった場合、登録済の応札情報は無効となるのか？
- 【A-6】 期待容量等算定諸元一覧を提出しない事で、登録済の応札情報が無効になることはありません。登録された応札情報をもって約定処理が行われます。その後、必要な情報を提出しなかったことにより市場退出となりペナルティが発生します。

- 【Q-7】 一度登録した応札情報について、変更することは可能か？
- 【A-7】 応札の受付期間（2026年6月3日～2026年6月15日）であれば変更が可能です。

- 【Q-8】 電源等情報（基本情報）1つに対して、応札情報を複数設定したい場合はどうすれば良いか？
- 【A-8】 電源等情報（基本情報）1つに対して、複数の応札情報を登録することはできません。

- 【Q-9】発動指令電源は期待容量以下の任意の応札容量で登録できるのか？
- 【A-9】 1,000kW～期待容量の間で登録可能です。ただし、メインオークションにて落札した発動指令電源は、実効性テストにより期待容量の評価を行い、実効性テスト後の期待容量からメインオークションの契約容量を差し引いた値が 1,000 kW以上の場合は、その差し引き後となる当該 1,000 kW以上の値が調達オークションに応札可能です。

- 【Q-10】 応札しなかった場合に、登録済の期待容量情報を削除できるか？
- 【A-10】 登録済の期待容量情報は削除できません。

- 【Q-11】 応札価格（円/kW）の下限はあるのか？
- 【A-11】 調達オークションにおいては0円/kWが下限となります。リリースオークションにおいては、対象実需給年度のメインオークションにおけるエリアプライスの60%（円未満の端数は切り捨て）が下限となります。

- 【Q-12】 応札価格が公表されることはあるのか？
- 【A-12】 個社の応札価格が公表されることはありません。なお、追加オークション募集要綱に記載のとおり、エリア毎の約定総容量（調達、リリース）、約定価格および約定総額（調達、リリース）、エリア毎の約定総容量および約定総額（調達、リリース）、落札電源毎の、当該電源の容量提供事業者名、電源ID（応札単位の附番（※））、落札容量については公表されます。
※応札した電源等に対して、容量オークションごとに設定

- 【Q-13】容量確保契約・変更・解約の効力発効日はいつになるか？
- 【A-13】応札情報の登録完了をもって、容量確保契約・変更・解約の申込みを行ったものとみなし、容量オークションの約定結果の公表日において、本機関との間で、公表内容にしたがった容量確保契約・変更・解約が成立するものとします。

- 容量市場の参加登録や本資料に関するお問い合わせ先は以下の通りとなります。

<容量市場に関するお問合せ>

<https://www.occto.or.jp/various/capacity-market/otoiawase.html>

Procedure — 各種手続き

容量市場に関するお問合せ

容量市場に関するお問合せ連絡先をご案内します。
恐れ入りますが、お問合せの前にFAQをご覧ください。

容量市場 FAQ | →

「容量市場 FAQ」もご参照ください。

お問合せフォーム

回答には10営業日程度、内容によってはそれ以上のお時間をいただきます。「至急」「明日午前中までに」などのご要望にはお応えしかねますので、お早めにお問合せください。
受付時の自動返信メールが届かない場合、メールアドレスの誤入力などの可能性がございますので、お手数ですが再度お問合せください。

メインオークション・追加オークション、容量
量拠出金などについて | →

「メインオークション・追加オークション、容量
拠出金などについて」よりお問合せください。

長期脱炭素電源オークションについて | →

<補足>登録申請における留意点

- 容量市場システムの過去のお問い合わせ等に関連して、以下の点についてもご留意ください。

項目	留意点
事業者コードの入力	正しい事業者コードで登録を行ってください。 間違った事業者コードによる事業者情報の登録申込については、審査で不合格となります。
口座番号の入力方法	<ul style="list-style-type: none"> ● 口座番号が7桁よりも少ない場合は、先頭に「0」を入れて、7桁で入力してください。 ● 金融機関がゆうちょ銀行で口座番号が8桁の場合は、以下のゆうちょ銀行のサイトを参照の上、7桁で入力してください。 https://www.jp-bank.japanpost.jp/kojin/sokin/koza/kj_sk_kz_furikomi_ksk.html
クライアント証明書誤入力	クライアント証明書の情報に誤りがあるとログイン時にエラーとなります。
クライアント証明書の有効期限	クライアント証明書の有効期限切れが生じた場合は、容量市場オークションに応札できなくなりますので、有効期限が切れる前に容量市場システムにログインのうえ、事業者情報の変更から新しいクライアント証明書の内容を登録してください。
仮パスワードでのログイン（パスワード変更）	事業者情報が登録されると、容量市場システムへのログイン情報（管理者ユーザのユーザIDと仮パスワード）がメールにて送付され、初回ログイン時にパスワードの変更が必要になります。 仮パスワードの有効期限はログイン情報の通知日の翌々日まで（通知日を含めて3日間）となりますのでご注意ください。
受電地点特定番号	受電地点特定番号は22桁になります。提出書類で、「先頭の0が記載されていない」「一部が0に置き換わっている」などが無く、正しく記載されていることをご確認ください。
小規模変動電源リスト	入力フォーマットの更新版を公表しています。（小規模変動電源リストの入力フォーマット） https://www.occto.or.jp/various/capacity-market/youryou-system/youryousystem_sankatouroku/2026_jitsujukyu.html