

発電設備等系統アクセス業務に係る情報の取りまとめ

(平成29年10月～12月の受付・回答分)

平成30年2月
電力広域的運営推進機関

電力広域的運営推進機関（以下、広域機関という。）にて規定している業務規程第100条第2項において、一般送配電事業者から提出された「事前相談」、「接続検討」、「契約申込み」の受付及び回答状況に関する情報、並びに広域機関における受付及び回答状況を定期的に取りまとめ、公表することを定めている。

今回、平成29年度第3四半期（平成29年10月～12月）の受付及び回答状況を取りまとめたので、公表する。

なお、本資料における「東京電力パワーグリッド株式会社」の事業者名称は、「東京電力PG」と記載する。

1. 対象電源

平成27年4月1日以降に広域機関及び一般送配電事業者における系統アクセス業務の内、最大受電電力500キロワット以上の発電設備等の案件を対象とする。

ただし、調査期限末日時点（平成29年12月31日）において回答予定日を超過して継続検討中（未回答）である接続検討の案件の総数に限り、平成27年3月以前に受け付けた案件も含め集計している。

2. 集計結果

2-1. 事前相談

(1) 受付件数（受付会社別）【事前相談】

平成29年度第3四半期（平成29年10月～12月）に受け付けた事前相談の件数は以下のとおり。
 なお、広域機関及び各一般送配電事業者における受付件数の月別推移については、別紙1に示す。

表1 事前相談 受付件数 (件)

受付会社	今回 (H29.10～12月)			(参考) 前年度同時期 (H28.10～12月)			比較
	特別高圧	高圧	合計	特別高圧	高圧	合計	
広域機関	25	—※1	25	106	—※1	106	▲81
北海道電力	36	202	238	4	130	134	104
東北電力	143	481	624	135	276	411	213
東京電力PG	155	867	1,022	101	1,025	1,126	▲104
中部電力	111	667	778	129	909	1,038	▲260
北陸電力	48	68	116	53	100	153	▲37
関西電力	151	947	1,098	133	523	656	442
中国電力	276	612	888	113	238	351	537
四国電力	58	121	179	38	72	110	69
九州電力	49	349	398	146	197	343	55
沖縄電力	3	7	10	2	2	4	6
合計	1,055	4,321	5,376	960	3,472	4,432	944

※1 広域機関は最大受電電力の合計値が1万キロワット以上の発電設備等の申込みを受け付けており、電圧階級は特別高圧となる

※2 同一事業者が同一発電場所において異なった容量の申込みを複数行っている場合もそれぞれ計上している

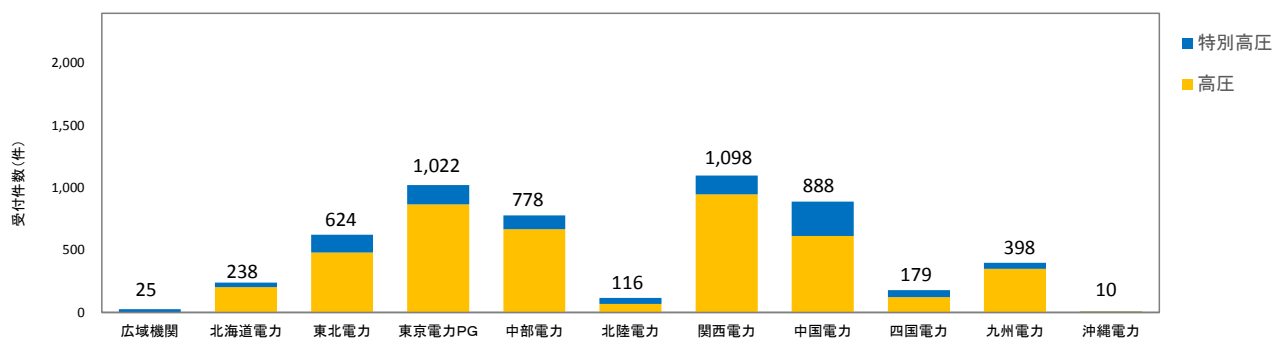


図1 事前相談 受付件数 (広域機関、一般送配電事業者別) [H29.10～12]

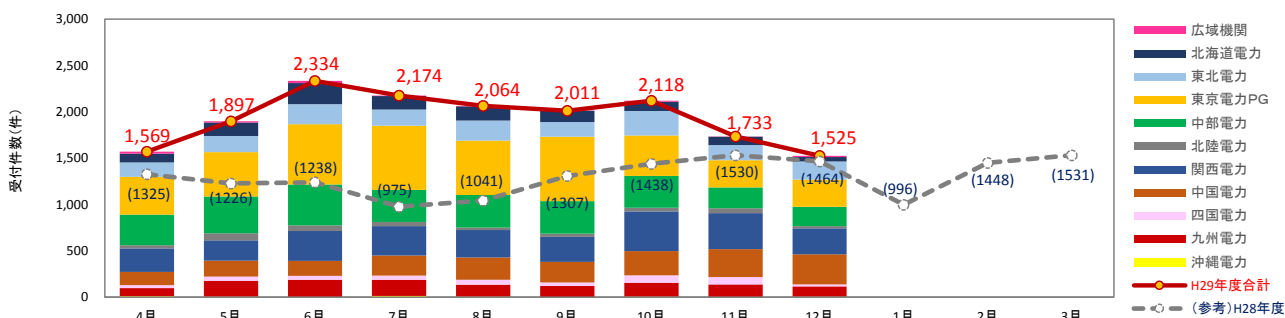


図2 事前相談 受付件数 (広域機関+一般送配電事業者合計) [H29年度]

2-2. 接続検討

(1) 受付件数（受付会社別）【接続検討】

平成29年度第3四半期（平成29年10月～12月）に受け付けた接続検討の件数は以下のとおり。
 なお、広域機関及び各一般送配電事業者における受付件数の月別推移については別紙2に示す。

表2 接続検討 受付件数 (件)

受付会社	今回 (H29.10～12月)			(参考) 前年度同時期 (H28.10～12月)			合計比較
	特別高圧	高圧	合計	特別高圧	高圧	合計	
広域機関	10	—※1	10	16	—※1	16	▲6
北海道電力	10	27	37	4	30	34	3
東北電力	54	57	111	35	41	76	35
東京電力PG	27	219	246	56	251	307	▲61
中部電力	20	139	159	9	81	90	69
北陸電力	9	32	41	7	21	28	13
関西電力	24	113	137	17	44	61	76
中国電力	16	105	121	11	68	79	42
四国電力	8	43	51	5	37	42	9
九州電力	9	89	98	16	39	55	43
沖縄電力	0	0	0	2	0	2	▲2
合計	187	824	1,011	178	612	790	221

- ※1 広域機関は最大受電電力の合計値が1万キロワット以上の発電設備等の申込みを受け付けており、電圧階級は特別高圧となる
- ※2 同一事業者が同一発電場所において異なった容量の申込みを複数行っている場合もそれぞれ計上している
- ※3 電源接続案件募集プロセスの募集要綱に基づく接続検討の申込みについては集計外としている

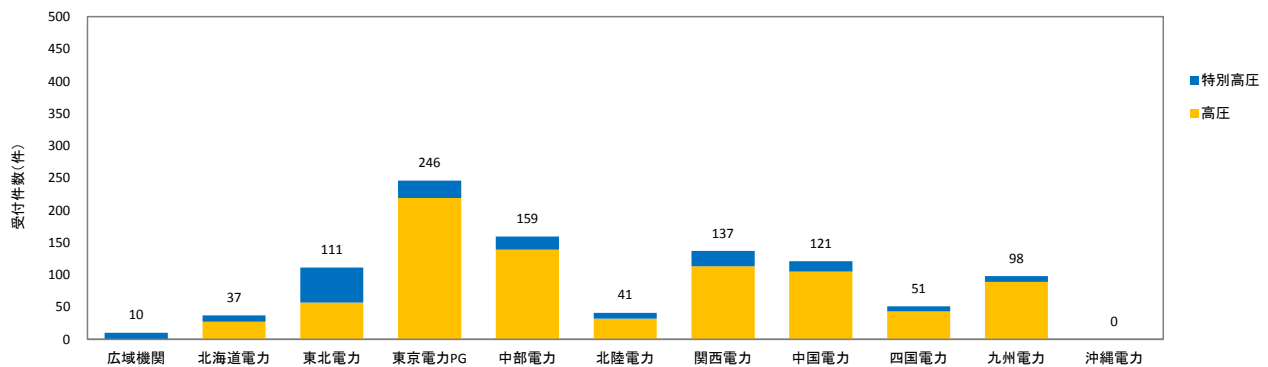


図3 接続検討 受付件数 (広域機関、一般送配電事業者別) [H29.10～12]

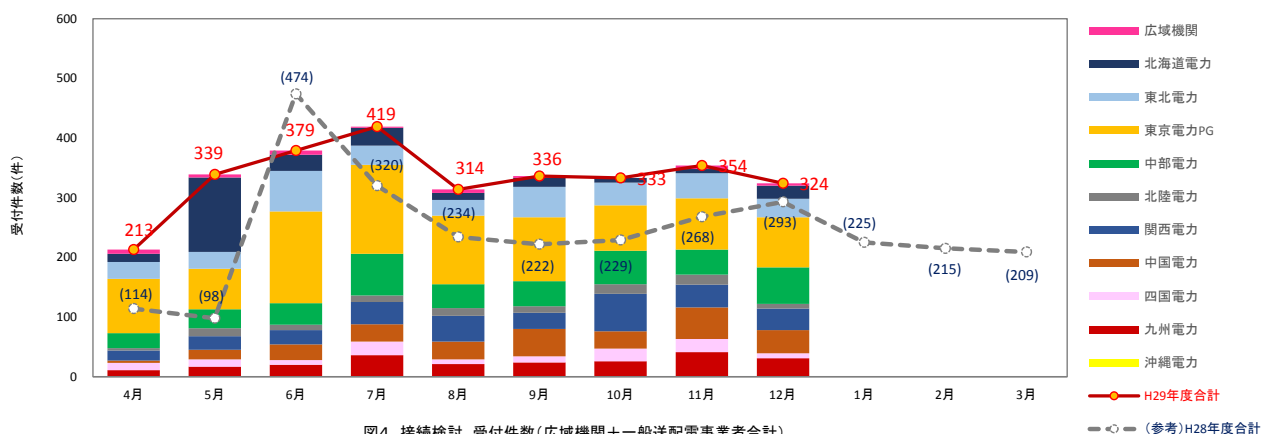


図4 接続検討 受付件数 (広域機関+一般送配電事業者合計) [H29年度]

(2) 電源種別件数（一般送配電事業者エリア別。以下、エリア別）【接続検討】

平成29年度第3四半期（平成29年10月～12月）に受け付けた接続検討の電源種別の件数は以下のとおり。広域機関において受け付けた案件は、系統連系を希望する各エリアに計上している。

なお、各エリアの電源種別件数の月別推移及び電源種別割合については別紙3に示す。

※1 電源接続案件募集プロセスの募集要綱に基づく接続検討の申込みについては集計外としている

※2 接続検討1件に対し複数の電源種別が混在する場合、電源種別件数としては、複数の電源種別でカウントしているため、接続検討の受付件数の合計値とは一致しない場合がある

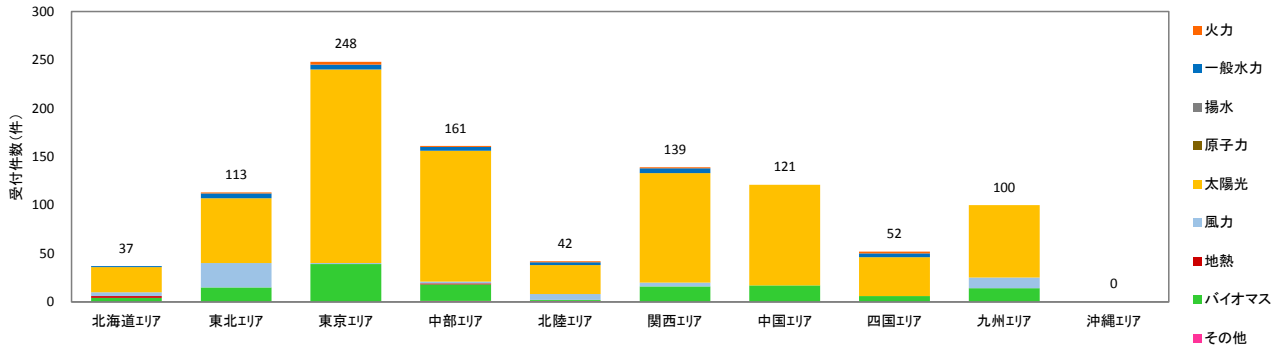


図5 接続検討 電源種別件数(エリア別) [H29.10~12]

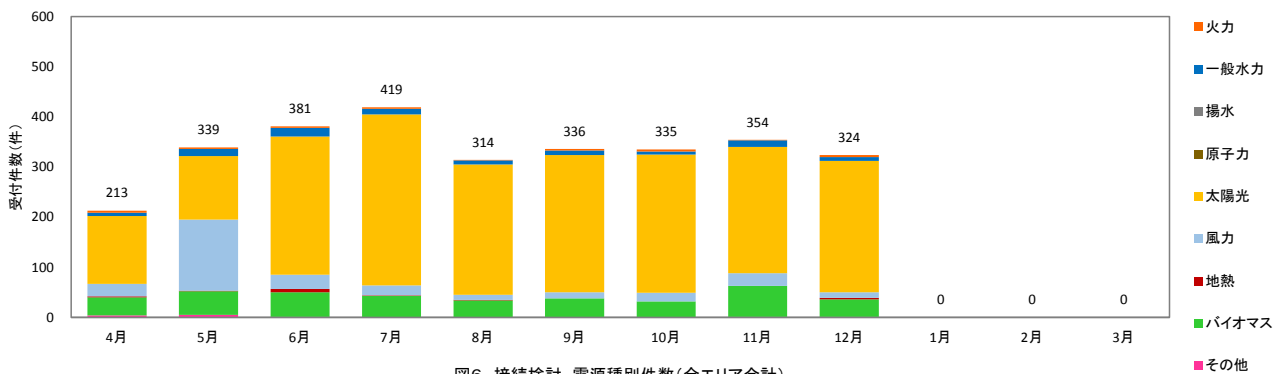


図6 接続検討 電源種別件数(全エリア合計) [H29年度]

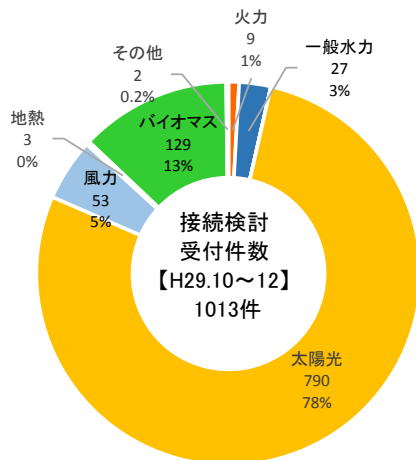


図7 接続検討 電源種別割合(全エリア合計) [H29.10~12]

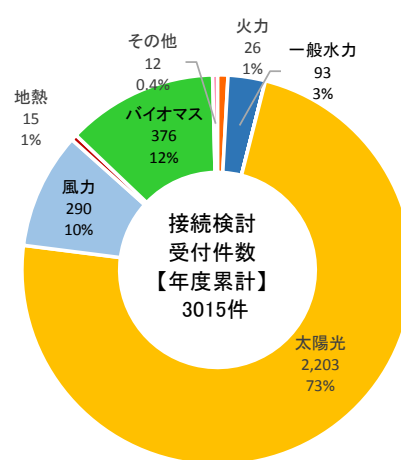


図8 【年度累計】接続検討 電源種別割合(全エリア合計) [H29年度]

[円グラフ種別]
 上段：電源種別
 中段：件数
 下段：割合(%)

(3) 回答件数及び検討期間【接続検討】

平成29年度第3四半期(平成29年10月～12月)に回答した接続検討の件数及び検討期間の実績は以下のとおり。

なお、広域機関及び各一般送配電事業者における回答件数及び検討期間の実績については別紙4に示す。また、参考として申込件数の上位を占める電源の月別申込みに対する月別回答実績についても集計した。(参考1参照)

※ 電源接続案件募集プロセスの募集要綱に基づく接続検討の申込みについては集計外としている

【用語の定義】

○検討期間については、送配電等業務指針第86条に基づき、3ヶ月を標準期間として調査した。

(接続検討の回答期間)

第86条 一般送配電事業者は、次の各号の区分に応じ、接続検討の回答を、原則として、次の各号に掲げる期間内に行うものとする。

- 一 系統連系希望者が高圧の送電系統への発電設備等(但し、逆変換装置を使用し、容量が500キロワット未満のものに限る。)の連系等を希望する場合 接続検討の申込みの受付日から2か月
- 二 前号に該当しない場合 接続検討の申込みの受付日から3か月

○回答予定日超過理由の分類については、以下の区分ごとに集計した。

A. 申込者都合(申込書不備)

申込者の書類不備・不足など申込者に起因する場合

B. 申込者都合(申込内容変更)

申込者による申込後の内容変更など申込者に起因する場合

C. 受付者都合(申込集中)

同一地点や同一時期に申込が集中したなどの理由により、当該一般送配電事業者の検討が輻輳し、検討に時間を要した場合

D. 受付者都合(特殊検討、検討量大)

特殊検討が必要となるなどの理由により、当該一般送配電事業者の検討量が多く、検討に時間を要した場合

E. 受付者都合(受付・検討不備)

一般送配電事業者の受付や検討に不備があった場合

F. 申込者並びに受付者都合

上記の申込者都合と受付者都合の両方に起因する場合

G. 電源募集Pによる保留

電源接続案件募集プロセス^{※1}完了後の系統状況が確定するまで回答保留している場合

H. 計画策定Pによる保留

計画策定プロセス^{※2}の開始に伴い系統状況が確定するまで回答保留している場合

I. その他(複数要因含む)

上記以外の理由によるもの

※1 近隣の電源接続の可能性を募り、複数の電気供給事業者により工事費負担金を共同負担して系統増強を行う手続

※2 広域系統整備計画の策定に当たって必要となる手続

表3 接続検討 回答件数及び検討期間実績 [H29.10~12] (件)

検討期間		回答予定日 以内	回答予定日 超過	合計	割合
標準期間 以内	1ヶ月以内	37	0	37	3.3%
	1ヶ月超~2ヶ月以内	120	0	120	10.7%
	2ヶ月超~3ヶ月以内	703	4	707	63.0%
標準期間 以上	3ヶ月超	—	258	258	23.0%
合 計		860	262	1122	100.0%

表4 接続検討 回答予定日超過理由 [H29.10~12] (件)

超過理由	合計	割合
A. 申込者都合（申込書不備）	15	5.7%
B. 申込者都合（申込内容変更）	26	9.9%
C. 受付者都合（申込集中）	20	7.6%
D. 受付者都合（特殊検討、検討量大）	182	69.5%
E. 受付者都合（受付・検討不備）	3	1.1%
F. 申込者並びに受付者都合	2	0.8%
G. 電源募集Pによる保留	3	1.1%
H. 計画策定Pによる保留	0	0.0%
I. その他（複数要因含む）	11	4.3%
合 計	262	100.0%

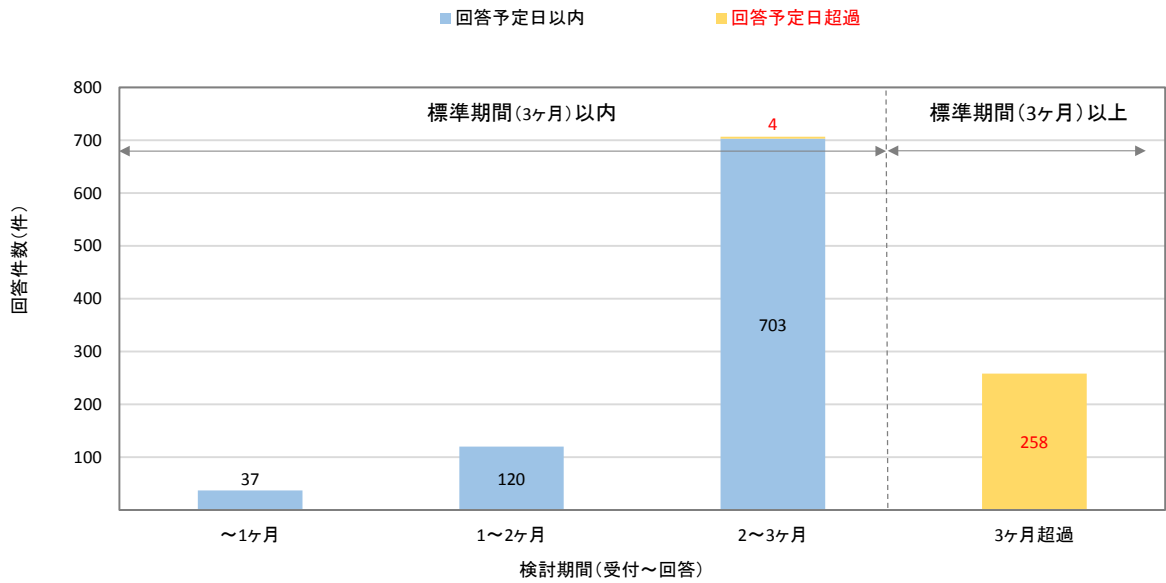


図9 接続検討 回答件数及び検討期間実績(広域機関+一般送配電事業者合計)
[H29.10～12]

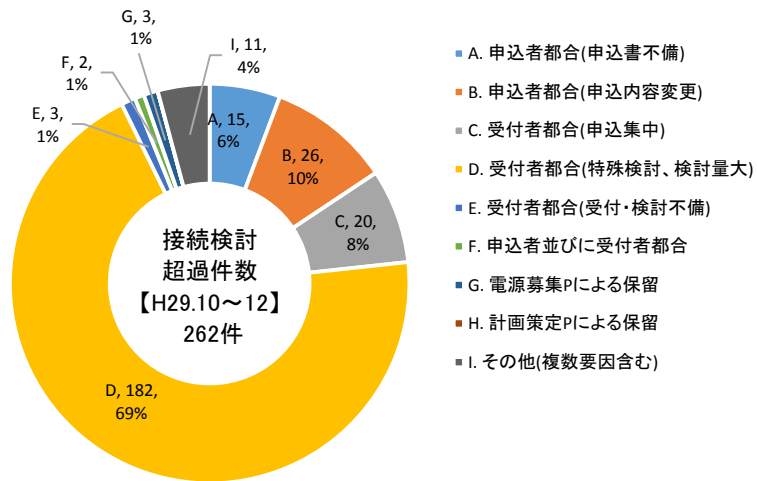


図10 接続検討 回答予定日超過理由(広域機関+一般送配電事業者合計)
[H29.10～12]

[円グラフ種別]
 上段左：超過理由、上段右：件数
 下段：割合(%)

(4) 回答予定日超過案件（検討継続中（未回答））の状況【接続検討】

平成29年12月末時点において回答予定日を超過し、かつ検討継続中（未回答）である件数は以下の通り。
 なお、ここでは平成27年3月以前に受け付けた接続検討の案件を含め調査した。また、各都道府県別の状況については別紙5に示す。

表5 接続検討 回答予定日超過件数^{※1}（検討継続中^{※2}）（件）

受付会社	今回 (H29.12 月末時点)	前回 (H29.9 月末時点)	今回－前回
広域機関 ^{※3}	3	5	▲2
北海道電力	13	20	▲7
東北電力 ^{※4}	8	11	▲3
東京電力P G	101	101	0
中部電力	7	3	4
北陸電力	2	1	1
関西電力	3	5	▲2
中国電力	2	2	0
四国電力	0	2	▲2
九州電力 ^{※5}	28	22	6
沖縄電力	0	0	0
合計	167	172	▲5

※1 電源接続案件募集プロセスの募集要綱に基づく接続検討の申込みについては集計外としている

※2 検討継続中案件：平成27年3月以前に受け付けた案件を含め調査時点において未回答となっている案件

※3 広域機関の回答予定日超過件数は、一般送配電事業者が検討に時間を要している案件（1件）、広域機関が検討に時間を要している案件（1件）、申込者が申込後に申込内容の変更等を行ったために時間を要している案件（1件）が含まれる

※4 東北電力では上表以外に、電源接続案件募集プロセスが開始されたエリアにおける系統連系希望者の応募検討中等により回答予定日を超過している案件が、38件あり。

※5 九州電力では上表以外に、電源接続案件募集プロセスが開始されたエリアにおける系統連系希望者の応募検討中等により回答予定日を超過している案件が、12件あり。

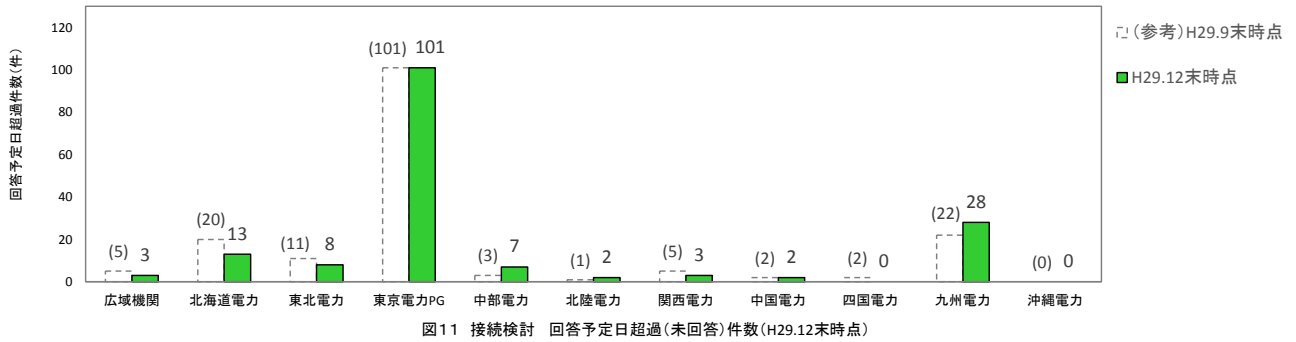


図11 接続検討 回答予定日超過(未回答)件数(H29.12末時点)

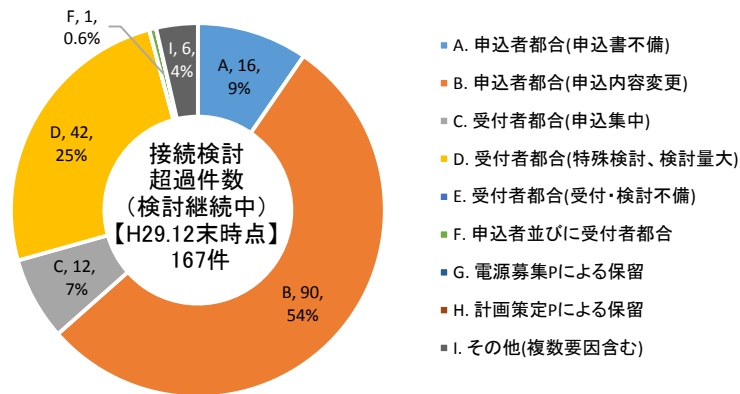


図12 接続検討 回答予定日超過理由(検討継続中)
(広域機関+一般送配電事業者合計)
[H29.12末時点]

[円グラフ種別]
上段左：超過理由、上段右：件数
下段：割合(%)

【回答予定日超過(検討継続中(未回答))の主な要因】

- ・申込者において申込後に申込内容の変更等を行ったため
- ・申込者による申込書不備(必要検討資料の未提出等)により時間を要しているため
- ・一般送配電事業者において検討事項が多岐に亘り、検討に時間を要しているため

(5) 電源接続案件募集プロセスの実施状況

平成29年12月末時点における電源接続案件募集プロセスの実施状況は以下のとおり。

なお、募集要綱が決定された案件については、募集対象エリア（市町村）を別紙6に示す。

※ 電源接続案件募集プロセスの実施状況は、調査期限末日時点の実施状況を記載しており、本資料公表日の実施状況と異なる場合がある。
最新情報は、本機関ウェブサイトをご参照ください。

http://www.occto.or.jp/access/process/boshu_process_oshirase.html

【実施中案件】

表6-1 電源接続案件募集プロセス 実施案件一覧

対象 エリア	件数※1	募集対象	主宰者	開始 決定日	募集要綱 決定日	プロセス 完了予定
東北	8件	福島県南エリア	東北電力	2016年 6/1	2016年 11/2	2018年 1月中旬頃
		福島県白河エリア	広域機関	2016年 6/17	2016年 8/24	2018年 2月下旬頃
		青森県八戸エリア	東北電力	2016年 7/19	2017年 1/18	2018年 3月上旬頃
		東北北部エリア	広域機関	2016年 10/13	2017年 3/9	検討中
		宮城県白石丸森エリア	広域機関	2017年 2/13	2017年 4/12	2018年 3月下旬頃
		福島県浜通り南部エリア	広域機関	2017年 2/13	2017年 4/12	2018年 2月中旬頃
		福島県沢上エリア	広域機関	2017年 7/14	2017年 9/6	2018年 3月中旬頃
		福島県会津エリア	広域機関	2017年 9/1	2017年 10/25	2018年 8月中旬頃
東京	1件	栃木県北部・中部エリア	東京電力	2015年 10/27	2015年 12/25	検討中
中部	1件	岐阜県北エリア	広域機関	2017年 3/6	2017年 5/10	2018年 3月上旬頃
四国	1件	高知県東部エリア	広域機関	2017年 6/2	2017年 12/13	2018年 10月中旬頃
九州	12件	宮崎県都城エリア	広域機関	2016年 7/20	2016年 8/31	2018年 4月下旬頃
		宮崎県日向・一ツ瀬エリア	広域機関	2016年 7/20	2016年 8/31	2018年 4月下旬頃
		大分県速見エリア	広域機関	2016年 7/20	2016年 10/12	2018年 4月下旬頃

対象 エリア	件数 ※1	募集対象	主宰者	開始 決定日	募集要綱 決定日	プロセス 完了予定
		大分県西大分エリア	広域 機関	2016年 7/20	2016年 10/12	2018年 5月中旬頃
		大分県日田エリア	広域 機関	2016年 7/20	2016年 10/12	2018年 4月上旬頃
		鹿児島県霧島エリア	広域 機関	2016年 7/20	2016年 11/9	2018年 2月中旬頃
		鹿児島県大隅エリア	広域 機関	2016年 7/20	2016年 11/9	2018年 2月中旬頃
		熊本県人吉エリア	広域 機関	2016年 7/20	2016年 12/7	2018年 4月下旬頃
		熊本県御船・山都エリア	広域 機関	2016年 7/20	2016年 12/7	2018年 3月中旬頃
		宮崎県紙屋エリア	広域 機関	2016年 12/21	2017年 2/22	2018年 4月上旬頃
		福岡県北九州市若松響灘エリア	広域 機関	2016年 12/21	2017年 5/31	2018年 6月下旬頃
		熊本県阿蘇・大津エリア	広域 機関	2017年 2/15	2017年 4/26	2018年 3月下旬頃
合計	23件					

※1 電源接続案件募集プロセスの申込み受付件数ではなく、電源接続案件募集プロセスが開始された案件を集計

【完了案件】

表6-2 電源接続案件募集プロセス 完了案件一覧

対象エリア	件数	募集対象	主宰者	開始決定日	募集要綱決定日	プロセス完了日
東北	5件	宮城県鳴子岩出山エリア	東北電力	2016年 3/15	2016年 6/30	2017年 4/14
		岩手県宮古久慈エリア	東北電力	2016年 3/29	2016年 8/24	2017年 6/30
		福島県相馬エリア	東北電力	2016年 1/19	2016年 4/22	2017年 8/31
		福島県矢吹石川エリア	東北電力	2016年 7/19	2016年 11/25	2017年 10/16
		新潟県村上エリア	東北電力	2016年 9/30	2016年 12/7	2017年 10/16
東京	4件	千葉県中西部エリア	東京電力	2015年 10/27	2016年 1/14	2016年 12/14
		群馬県西部エリア	東京電力	2015年 10/27	2015年 12/25	2017年 2/27
		山梨県北西部エリア	東京電力	2015年 10/27	2016年 1/14	2017年 10/10
		千葉県南部エリア	東京電力	2015年 10/27	2016年 1/14	2017年 10/25
中国	1件	岡山県北東部エリア	中国電力	2016年 3/31	2016年 7/14	2017年 6/1
九州	2件	長崎市琴海エリア	九州電力	2016年 7/6	2016年 10/7	2017年 7/19
		鹿児島県入来エリア	広域機関	2016年 10/26	2016年 11/9	2017年 10/25
合計	12件					

2-3. 契約申込み

(1) 受付件数（受付会社別）【契約申込み】

平成29年度第3四半期（平成29年10月～12月）に受け付けた契約申込みの件数は以下のとおり。
 なお、各一般送配電事業者における受付件数の月別推移については別紙7に示す。

表7 契約申込み 受付件数 (件)

受付会社	今回 (H29.10～12月)			(参考) 前年度同時期 (H28.10～12月)			比較
	特別高圧	高圧	合計	特別高圧	高圧	合計	
北海道電力	3	21	24	1	6	7	17
東北電力	22	47	69	37	18	55	14
東京電力PG	8	107	115	6	130	136	▲21
中部電力	8	97	105	12	93	105	0
北陸電力	6	21	27	7	20	27	0
関西電力	23	98	121	15	53	68	53
中国電力	5	65	70	6	28	34	36
四国電力	0	36	36	1	26	27	9
九州電力	9	71	80	13	17	30	50
沖縄電力	2	0	2	0	0	0	2
合計	86	563	649	98	391	489	160

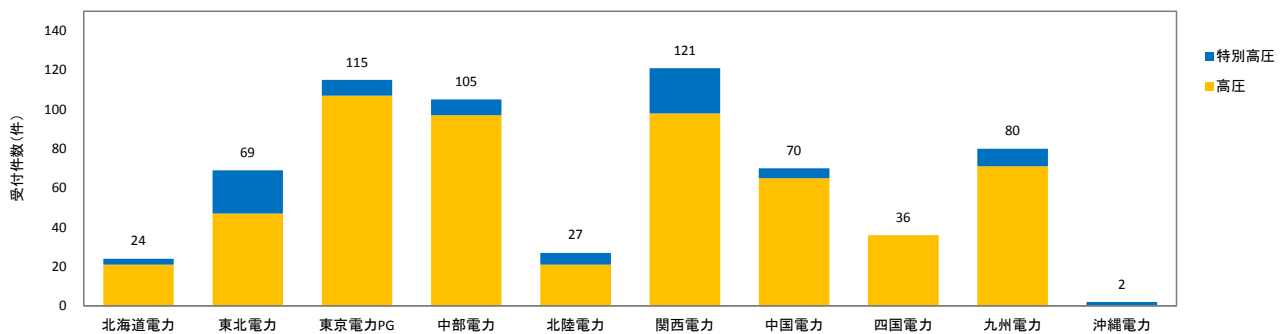


図13 契約申込み 受付件数(一般送配電事業者別) [H29.10～12]

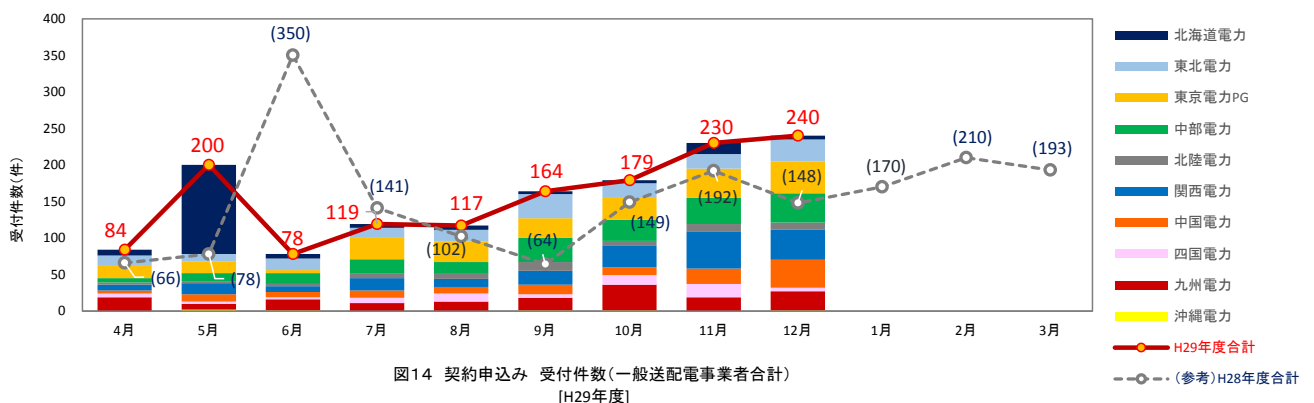


図14 契約申込み 受付件数(一般送配電事業者合計) [H29年度]

(2) 電源種別受付件数（エリア別）【契約申込み】

平成29年度第3四半期（平成29年10月～12月）に受け付けた契約申込みの電源種別の件数は以下のとおり。

なお、各エリアの電源種別件数の月別推移及び電源種別割合については別紙8に示す。

※契約申込み1件に対し複数の電源種別が混在する場合、電源種別件数としては、複数の電源種別でカウントしているため、契約申込みの受付件数の合計値とは一致しない場合がある。

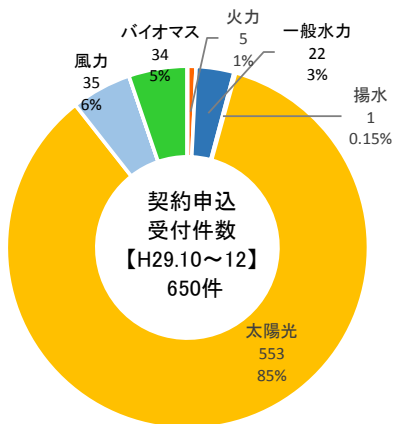
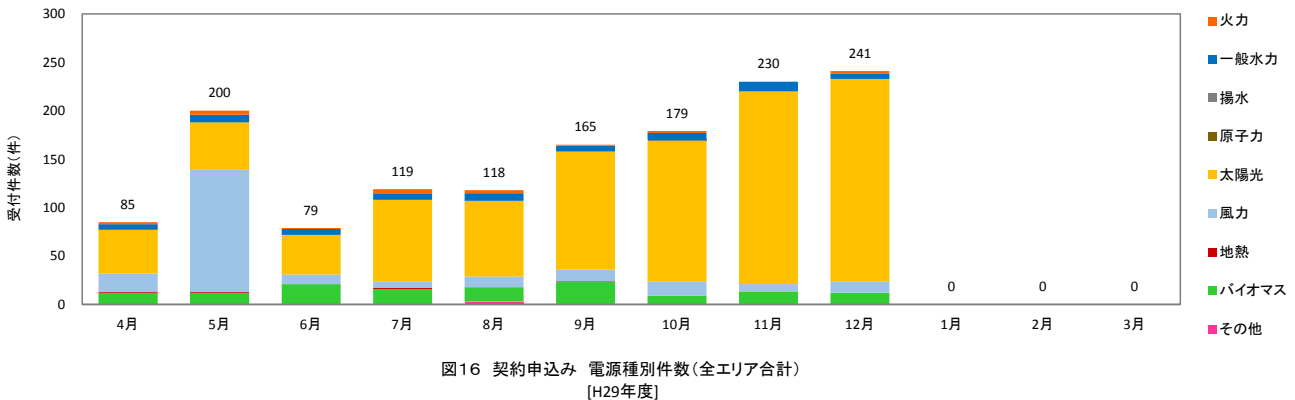
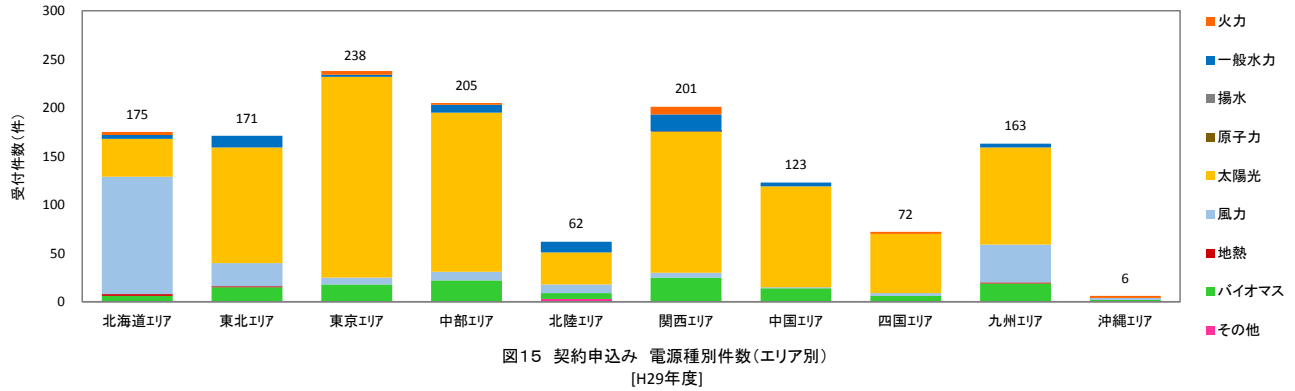


図17 契約申込み 電源種別割合(全エリア合計) [H29.10～12]

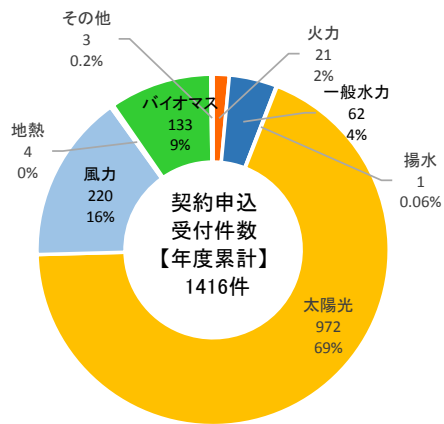


図18 【年度累計】契約申込み 電源種別割合(全エリア合計) [H29年度]

【円グラフ種別】
 上段：電源種別
 中段：件数
 下段：割合(%)

(3) 電源種別連系容量 (エリア別) 【契約申込み】

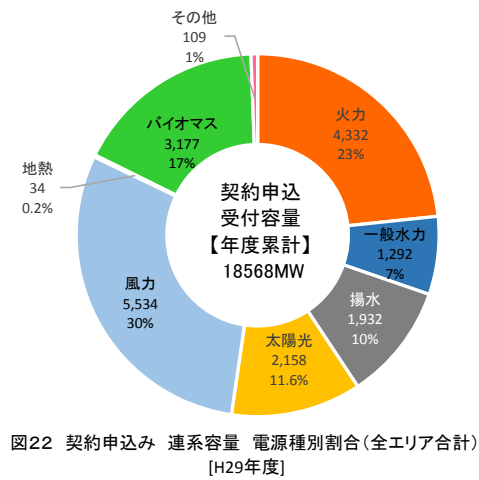
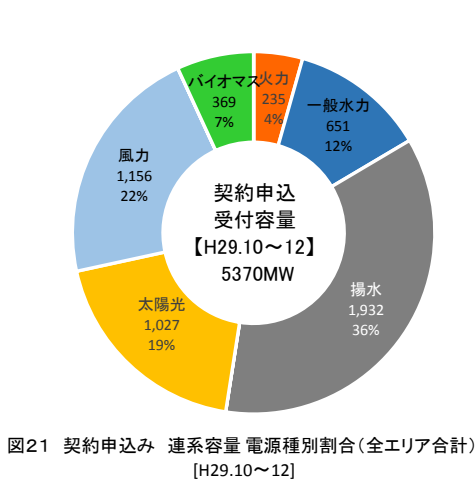
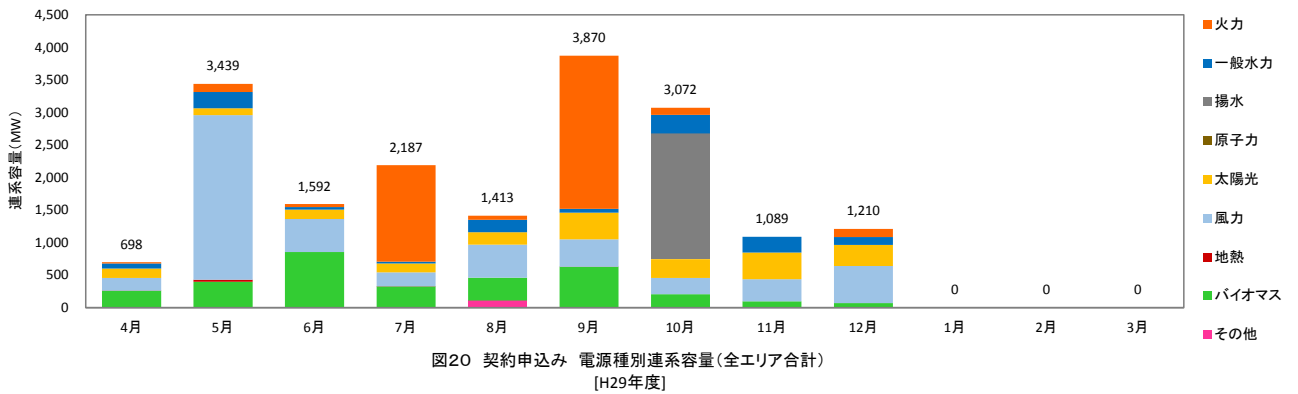
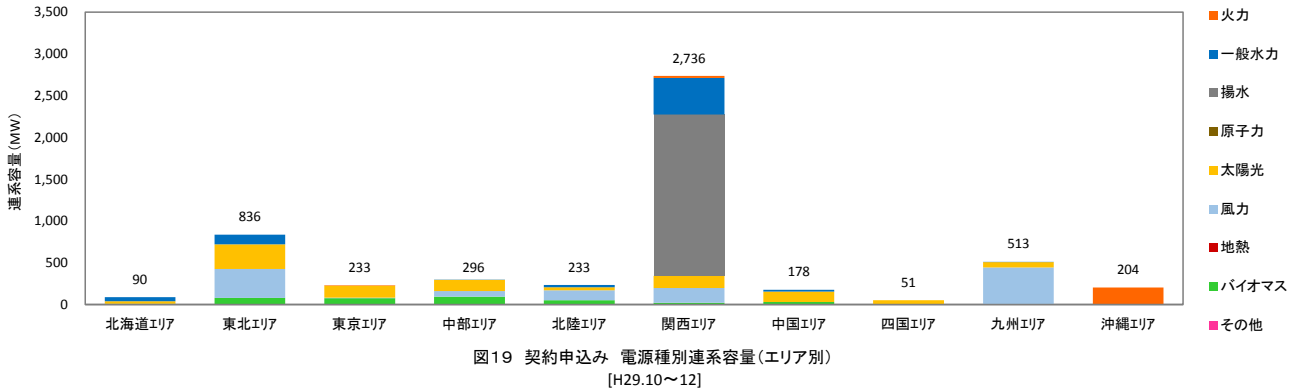
平成29年度第3四半期(平成29年10月～12月)に受け付けた契約申込みの連系容量及び電源種別の連系容量は以下のとおり。

なお、各エリアの電源種別連系容量の月別推移及び電源種別割合については、別紙9に示す。

※増設及び改良に伴う契約申込みの連系容量も含む。

※端数調整の関係から、エリア別の合計値と電源種別割合の合計値が一致しない場合がある。

- ・平成29年度第3四半期 契約申込みの連系容量(全エリア合計値): 5,370 (MW)



【円グラフ種別】
 上段：電源種別
 中段：連系容量(MW)
 下段：割合(%)

(4) 回答件数及び検討期間【契約申込み】

平成29年度第3四半期(平成29年10月～12月)に回答した契約申込みの件数及び検討期間の実績は以下のとおり。

なお、各一般送配電事業者における回答件数及び検討期間の実績については別紙10に示す。また、参考として申込件数の上位を占める電源の月別申込みに対する月別回答実績についても集計した。(参考2、参考3参照)

【用語の定義】

○契約申込みについては、FIT法に定める認定発電設備の場合で接続検討の申込みと同時、あるいは接続検討の回答受領前に契約申込みを行うことができる「同時申込み」があり、通常の契約申込みとは標準検討期間が異なることから、【通常申込み】と【同時申込み】を区分して示す。

○検討期間については、送配電等業務指針第98条並びに第100条に基づき、【通常申込み】の標準検討期間を6ヶ月、【同時申込み】の標準検討期間を9ヶ月として調査した。また、検討期間を系統連系希望者と合意した期間として設定した案件については、その合意した期間の超過有無について調査した。

(発電設備等契約申込みの回答期間)

第98条 一般送配電事業者は、次の各号の区分に応じ、発電設備等に関する契約申込みの回答を、原則として、次の各号に掲げる期間内に行うものとする。

- 一 系統連系希望者が低圧の送電系統への連系等を希望する場合 発電設備等に関する契約申込みの受付日から1か月
- 二 前号に該当しない場合 契約申込みの受付日から6か月又は系統連系希望者と合意した期間

(同時申込み)

第100条 第89条第1項第1号にかかわらず、FIT法に定める特定供給者に該当する場合において、高圧又は特別高圧の送電系統とFIT電源との連系等を希望するときには、接続検討の申込みと同時に又は接続検討の回答受領前に、発電設備等に関する契約申込みを行うことができる(以下「同時申込み」という。)。但し、接続検討の申込みと発電設備等に関する契約申込みの申込内容は統一しなければならない。

- 2 一般送配電事業者は、系統連系希望者から同時申込みを受け付けた場合は、発電設備等に関する契約申込みの回答を、原則として、次の各号に掲げる期間内に行うものとし、回答期間内の日を回答予定日として、系統連系希望者に速やかに通知する。
 - 一 認定発電設備が太陽光発電設備の場合 発電設備等に関する契約申込みの受付日から9か月
 - 二 前号に掲げる以外の場合 発電設備等に関する契約申込みの受付日から9か月又は系統連系希望者と合意した期間
- 3 一般送配電事業者は、前項の回答予定日までに回答できない可能性が生じたときは、その事実が判明次第速やかに、系統連系希望者に対し、その理由、進捗状況、今後の見込み(延長後の回答予定日を含む。)を通知し、系統連系希望者の要請に応じ、個別の説明を行う。延長後の回答予定日までに回答できない可能性が生じたときも同様とする。
- 4 一般送配電事業者は、第2項に定める回答予定日及び回答期間にかかわらず、可能な限り早期に発電設備等に関する契約申込みの回答を行うよう努めなければならない。

○回答期間超過理由の分類については、「2-2(3)回答件数及び検討期間【接続検討】」と同様。

①通常申込み

表8 契約申込み 検討期間実績（通常申込み） [H29.10～12] (件)

検討期間		回答予定日 以内	回答予定日 超過	合計	割合
標準期間 以内	3ヶ月以内	170	1	171	50.7%
	3ヶ月超～6ヶ月以内	122	0	122	36.2%
標準期間 以上	6ヶ月超	—	41	41	12.2%
合意期間 ^{※1}		3	0	3	0.9%
合 計		295	42	337	100.0%

※1 回答予定日を設定する際、申込者と合意して検討期間を標準検討期間以上（6ヶ月以上）に設定した期間

表9 契約申込み 回答予定日超過理由（通常申込み） [H29.10～12] (件)

超過理由	合計	割合
A. 申込者都合（申込書不備）	1	2.4%
B. 申込者都合（申込内容変更）	22	52.4%
C. 受付者都合（申込集中）	3	7.1%
D. 受付者都合（特殊検討、検討量大）	8	19.0%
E. 受付者都合（受付・検討不備）	1	2.4%
F. 申込者並びに受付者都合	0	0.0%
G. 電源募集Pによる保留	0	0.0%
H. 計画策定Pによる保留	0	0.0%
I. その他（複数要因含む）	7	16.7%
合 計	42	100.0%

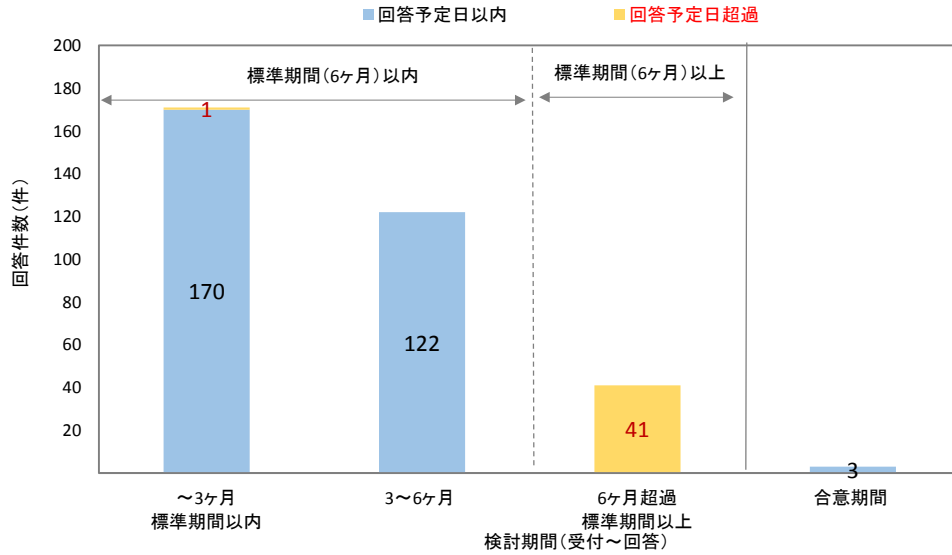


図23 契約申込み(通常申込み) 回答件数及び検討期間実績(一般送配電事業者合計)
[H29.10～12]

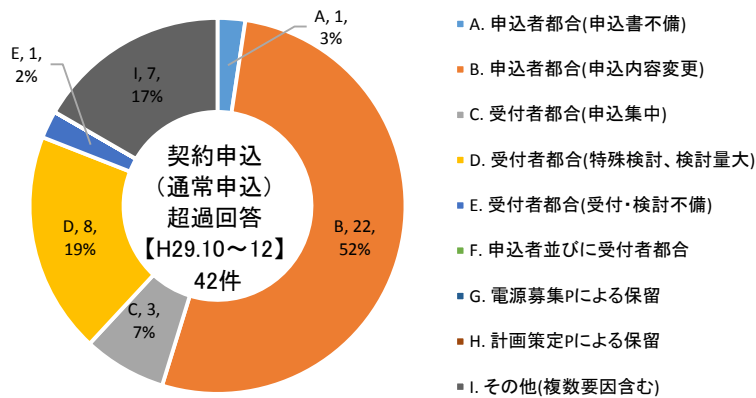


図24 契約申込み(通常申込み) 回答予定日超過理由(一般送配電事業者合計)
[H29.10～12]

[円グラフ種別]
 上段左：超過理由、上段右：件数
 下段：割合(%)

②同時申込み

表 1 0 契約申込み 検討期間実績 (同時申込み) [H29.10~12] (件)

検討期間		回答予定日 以内	回答予定日 超過	合計	割合
標準期間 以内	3ヶ月以内	7	0	7	7.2%
	3ヶ月超~6ヶ月以内	8	0	8	8.2%
	6ヶ月超~9ヶ月以内	38	3	41	42.3%
標準期間 以上	9ヶ月超	—	41	41	42.3%
合意期間 ^{※1}		0	0	0	0%
合 計		53	44	97	100.0%

※1 回答予定日を設定する際、申込者と合意して検討期間を標準検討期間以上（9ヶ月以上）に設定した期間

表 1 1 契約申込み 回答予定日超過理由 (同時申込み) [H29.10~12] (件)

超過理由	合計	割合
A. 申込者都合 (申込書不備)	3	6.8%
B. 申込者都合 (申込内容変更)	14	31.8%
C. 受付者都合 (申込集中)	3	6.8%
D. 受付者都合 (特殊検討、検討量大)	22	50.1%
E. 受付者都合 (受付・検討不備)	0	0.0%
F. 申込者並びに受付者都合	0	0.0%
G. 電源募集Pによる保留	0	0.0%
H. 計画策定Pによる保留	0	0.0%
I. その他 (複数要因含む)	2	4.5%
合 計	44	100.0%

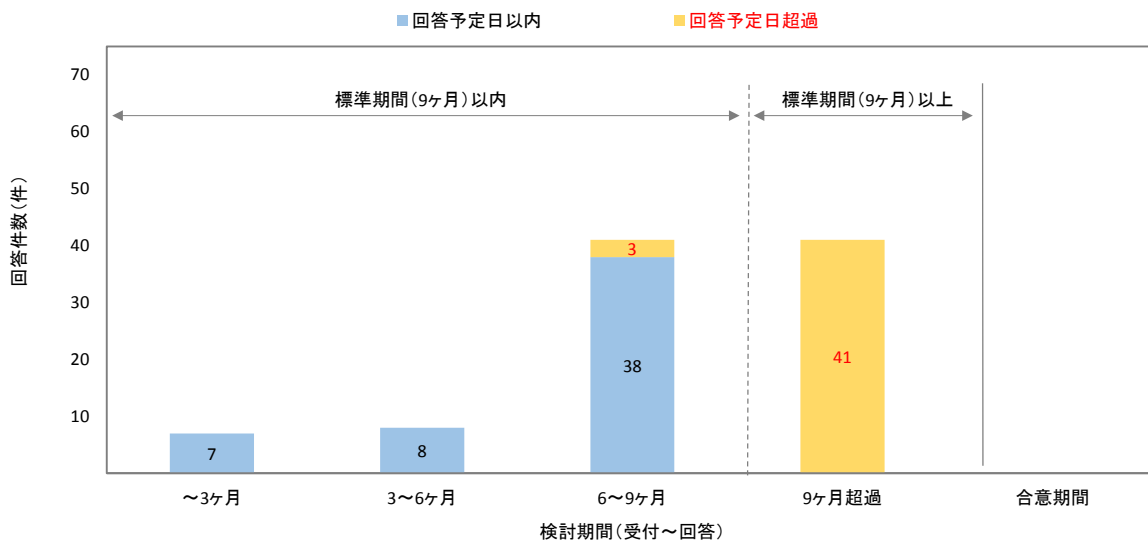


図25 契約申込み(同時申込み) 回答件数及び検討期間実績(一般送配電事業者合計)
[H29.10～12]

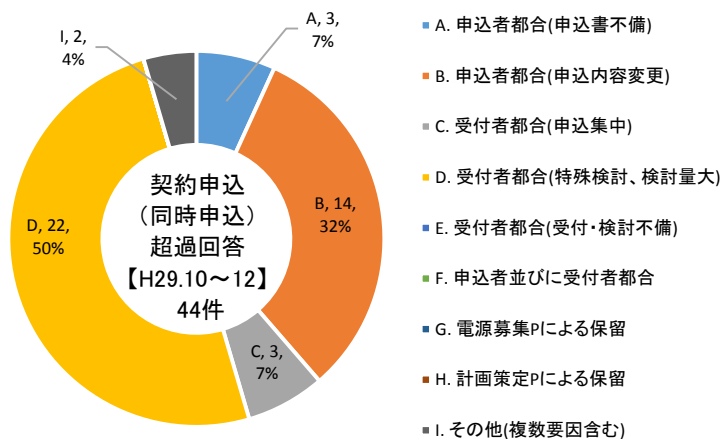


図26 契約申込み(同時申込み) 回答予定日超過理由(一般送配電事業者合計)
[H29.10～12]

[円グラフ種別]
上段左：超過理由、上段右：件数
下段：割合(%)

(5) 回答予定日超過案件（検討継続中（未回答））の状況【契約申込み】

平成29年12月末時点において回答予定日を超過し、かつ検討継続中（未回答）である件数は以下の通り。

表1-2 契約申込み 回答予定日超過件数（検討継続中※1） (件)

受付会社	通常申込み		同時申込み		合計		
	今回 (H29.12)	前回 (H29.9)	今回 (H29.12)	前回 (H29.9)	今回 (H29.12)	前回 (H29.9)	今回－前回
北海道電力	5	4	0	0	5	4	1
東北電力※2	3	7	4	1	7	8	▲1
東京電力PG	8	17	17	11	25	28	▲3
中部電力	13	4	11	17	24	21	3
北陸電力	3	4	3	7	6	11	▲5
関西電力	1	4	12	12	13	16	▲3
中国電力	0	0	3	1	3	1	2
四国電力	0	0	0	1	0	1	▲1
九州電力※3	39	36	59	67	98	103	▲5
沖縄電力	0	1	0	0	0	1	▲1
合計	72	77	109	117	181	194	▲13

※1 検討継続中案件：平成27年4月以降受付の案件で調査期限末日時点において未回答となっている案件

※2 東北電力では上表以外に、電源接続案件募集プロセスが開始されたエリアにおける系統連系希望者の応募検討中等により回答予定日を超過している案件が8件あり。

※3 九州電力では上表以外に、電源接続案件募集プロセスが開始されたエリアにおける系統連系希望者の応募検討中等により回答予定日を超過している案件83件もある

① 通常申込み

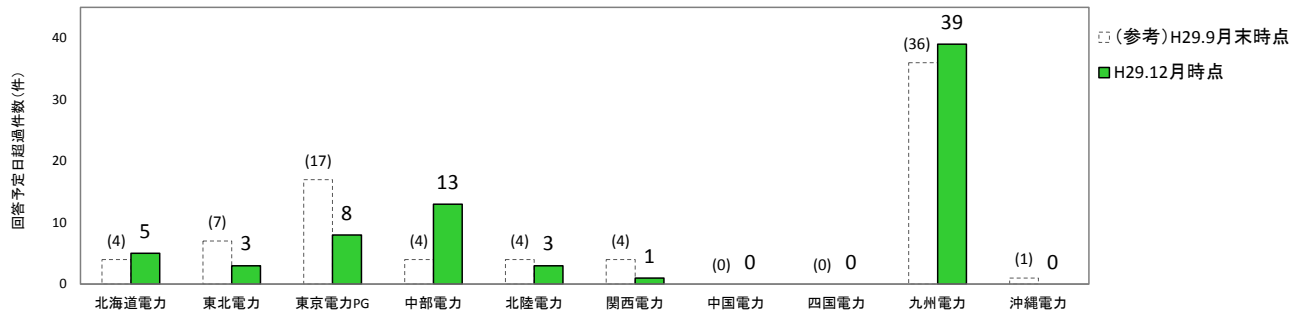


図27 契約申込み(通常申込み) 回答予定日超過(未回答)件数

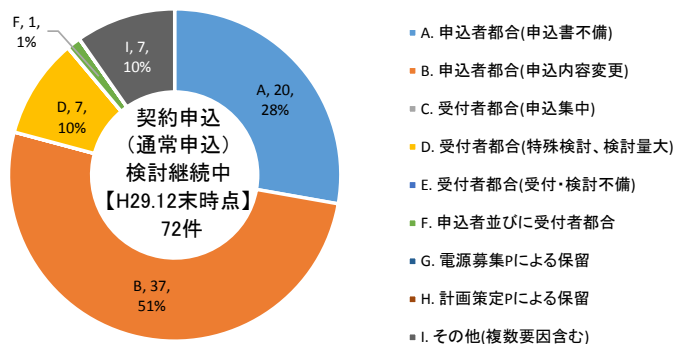


図28 契約申込み(通常申込み) 回答予定日超過理由(検討継続中) (一般送配電事業者合計) [H29.12末時点]

[円グラフ種別]
上段左：超過理由、上段右：件数
下段：割合(%)

【回答予定日超過（検討継続中（未回答））の主な要因】

- ・申込者において申込後に申込内容の変更等を行ったため
- ・申込者による申込書不備（継続意思保留等）により時間を要しているため

② 同時申込み

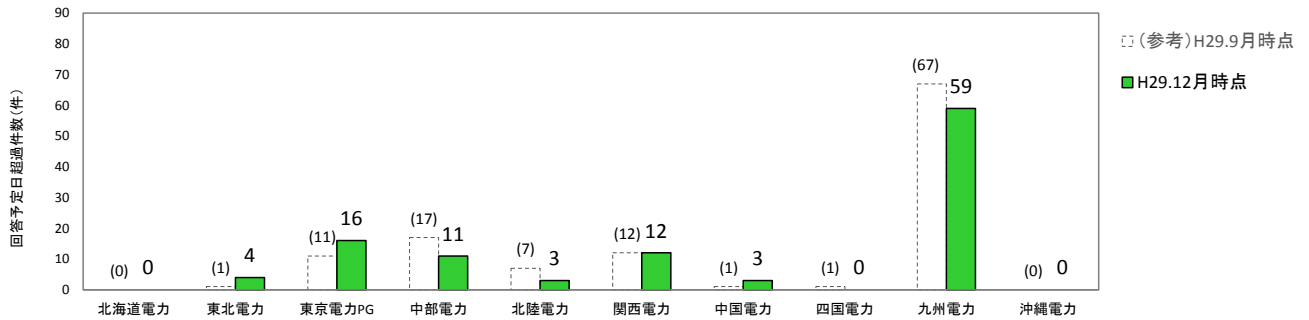


図29 契約申込み(同時申込み) 回答予定日超過(未回答)件数

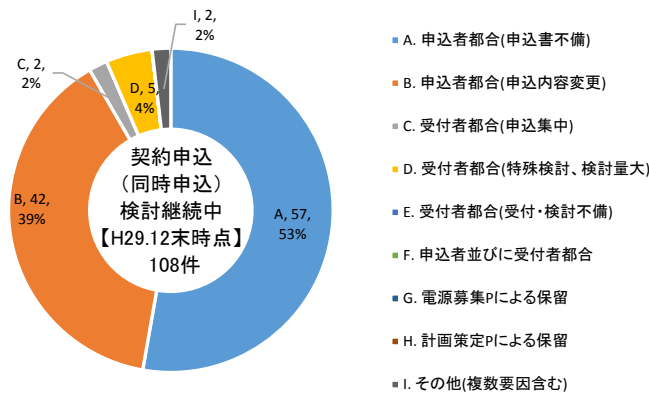


図30 契約申込み(同時申込み) 回答予定日超過理由(検討継続中)
(一般送配電事業者合計)
[H29.12末時点]

[円グラフ種別]
上段左：超過理由、上段右：件数
下段：割合(%)

【回答予定日超過（検討継続中（未回答））の主な要因】

- ・申込者による申込書不備（意思表示書の未提出等）により時間を要しているため
- ・申込者において申込後に申込内容の変更等を行ったため

3. その他

3-1. 集計データに関する注意事項について

- 本報告書では、「発電設備等系統アクセス業務に係る情報の取りまとめ（平成29年7月～9月の受付・回答分）」（以下、前回報告書）の公表後、事前相談、接続検討、契約申込みを申込者が取り下げた案件や電源接続案件募集プロセスが開始され、申込者が当該プロセスへ応募した案件については集計から取り除いて再集計しており、前回報告書の集計データから案件数が減少する場合があります。
- 本報告書（平成27年4月1日以降の公表済み報告書含む）では、最大受電電力500キロワット以上の発電設備等の新設及び増設、改良案件を対象としております。

3-2. データの訂正について

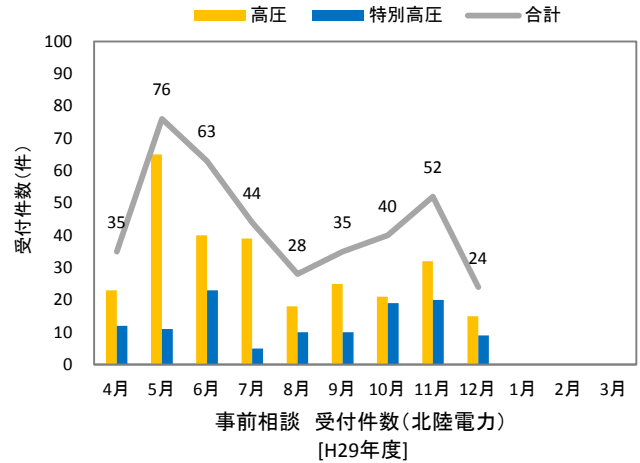
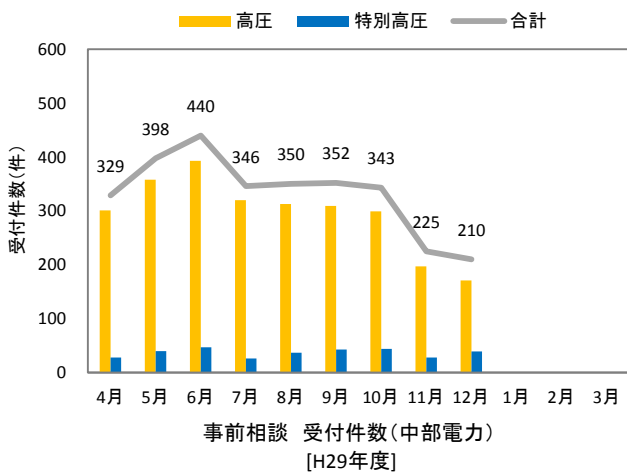
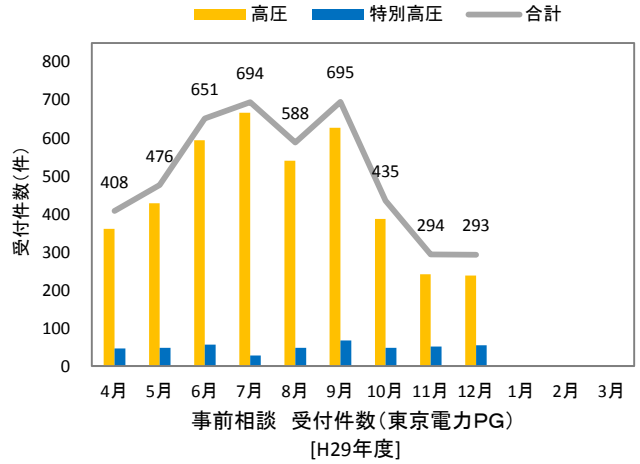
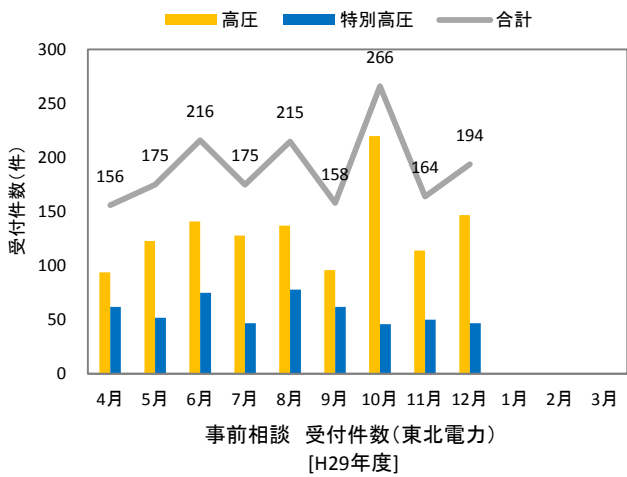
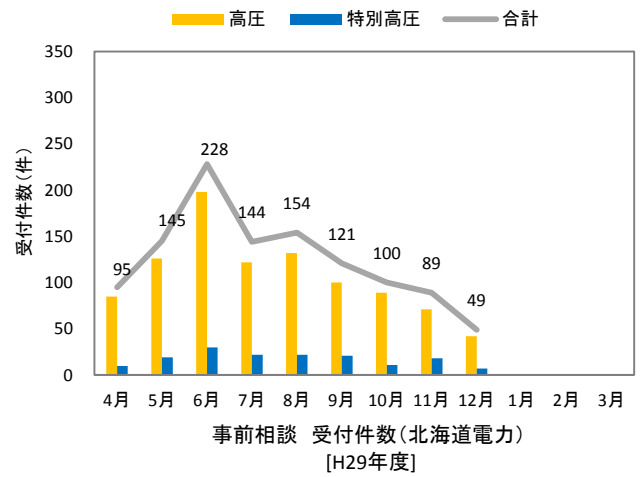
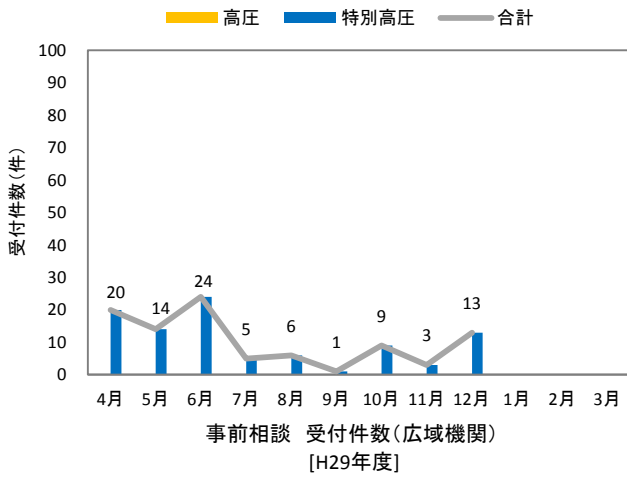
前回報告書の公表後、一部の一般送配電事業者において、平成27年4月～平成29年9月分に関するデータの訂正報告があったため、本報告書においてはその訂正内容を反映した集計を行っており、過去の報告書から一部の集計結果に変更がございます。なお、本機関のウェブサイトに掲載しております過去の報告書の修正は行っておりませんので、予めご了承下さい。

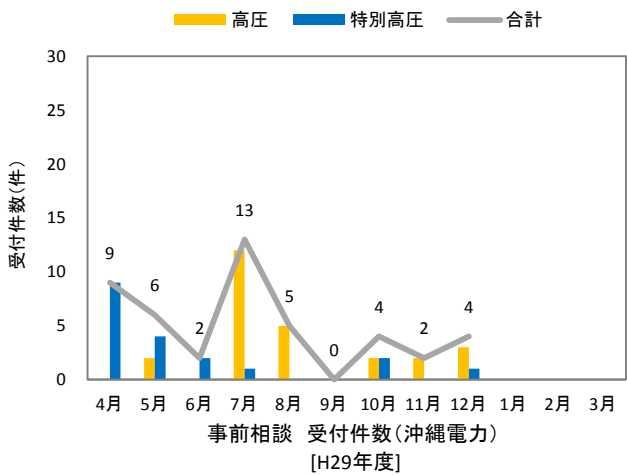
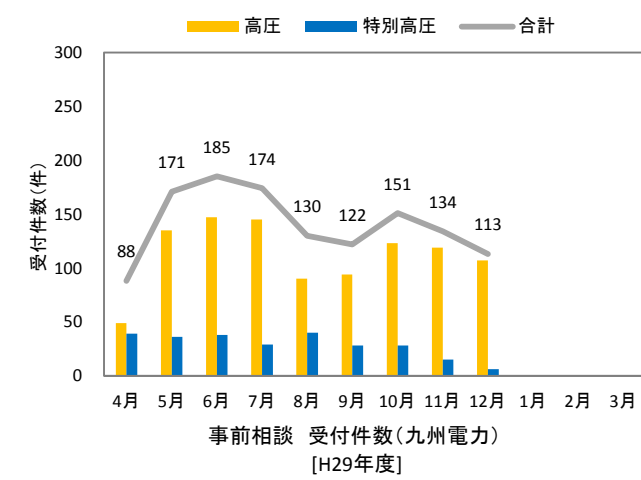
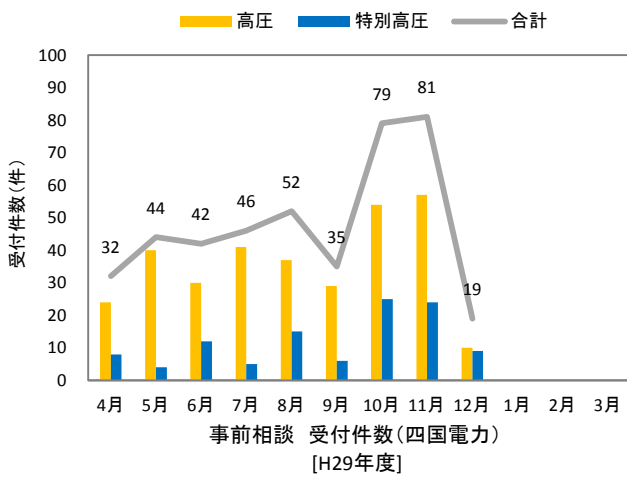
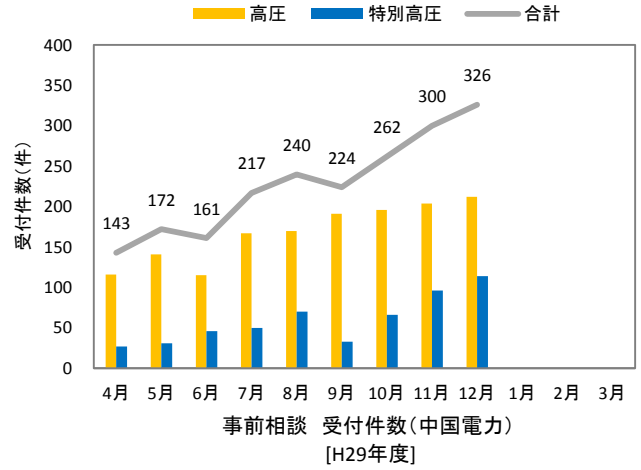
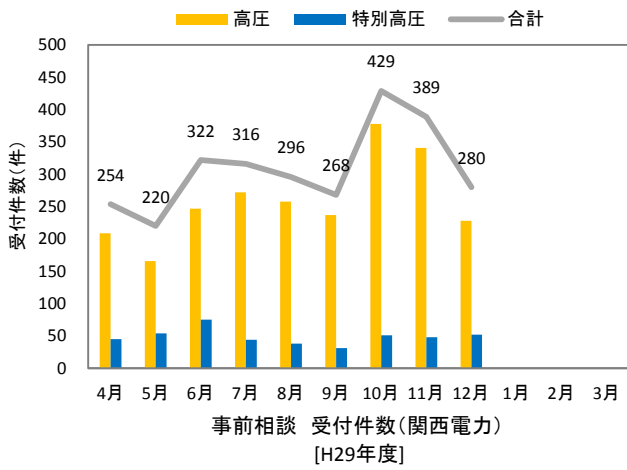
以上

[空 白]

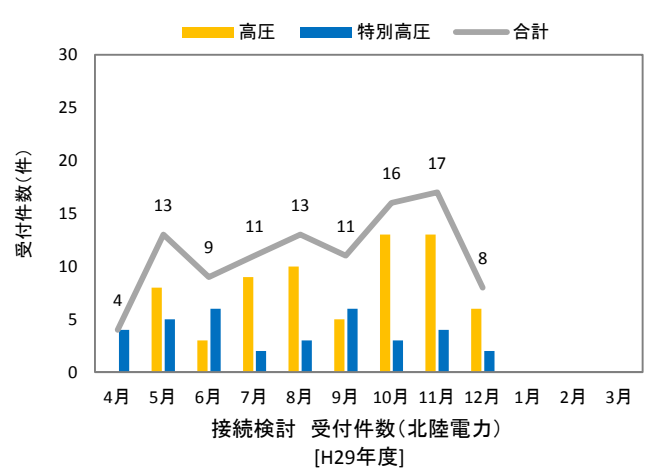
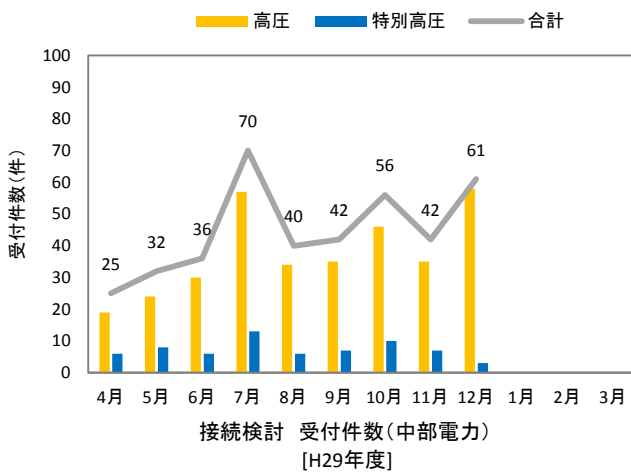
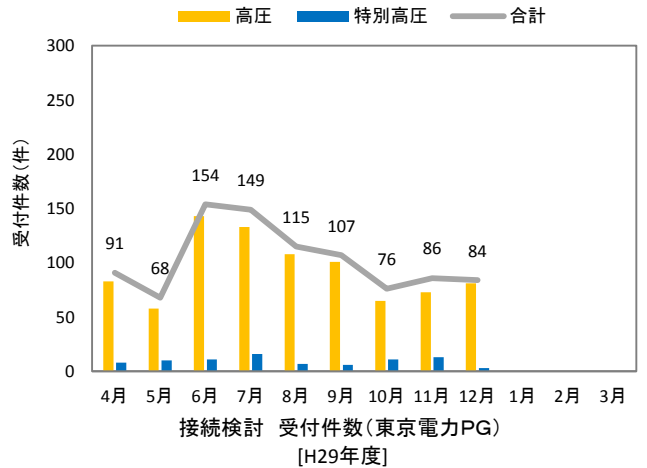
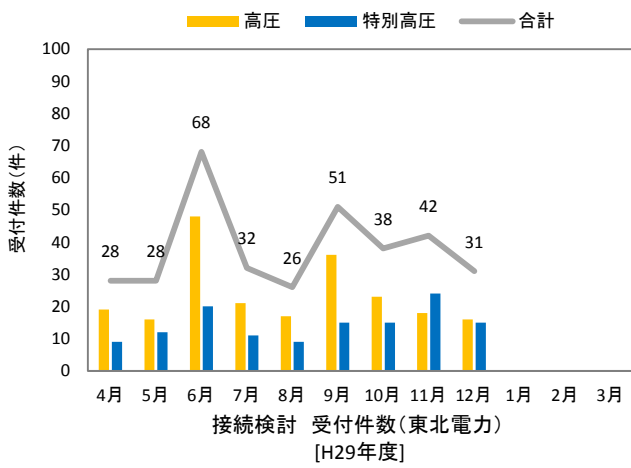
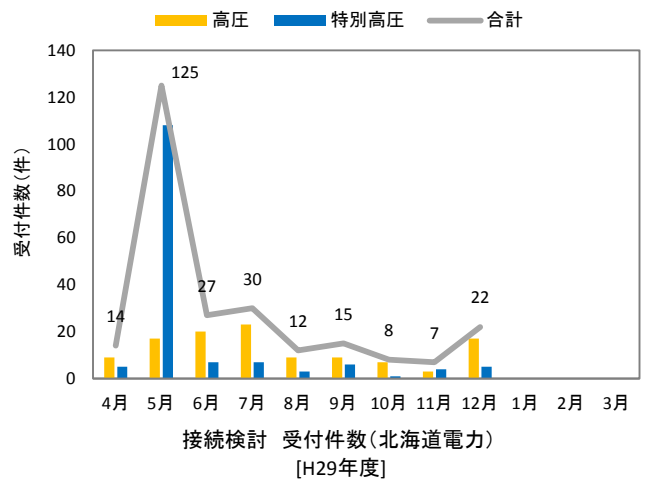
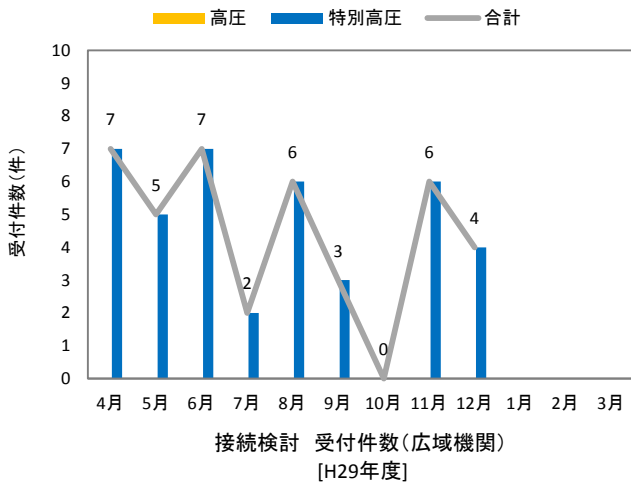
別 紙

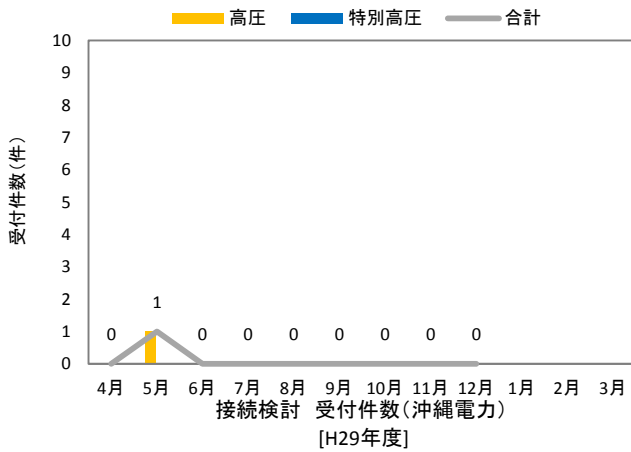
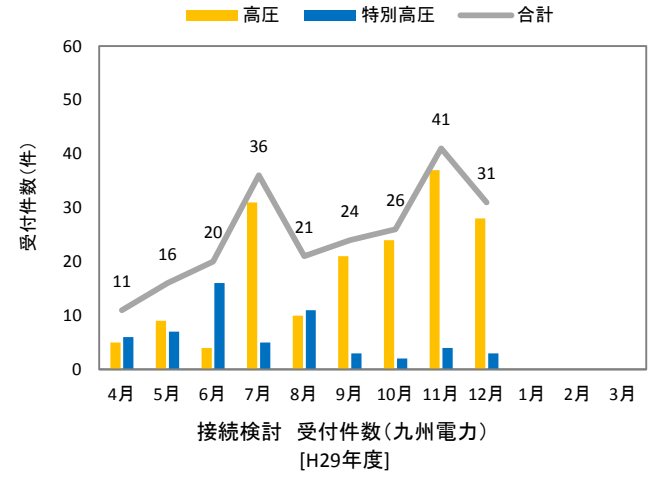
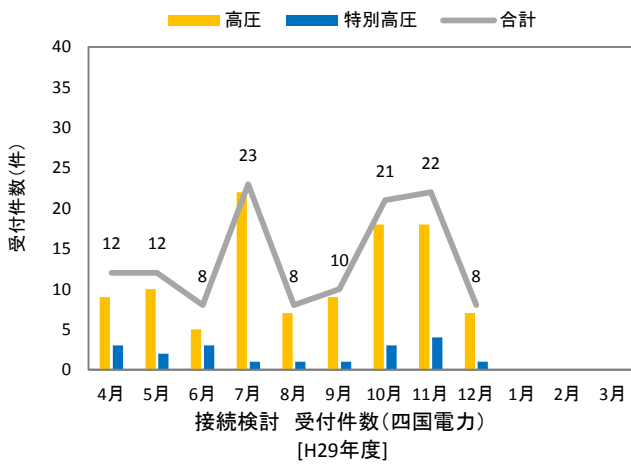
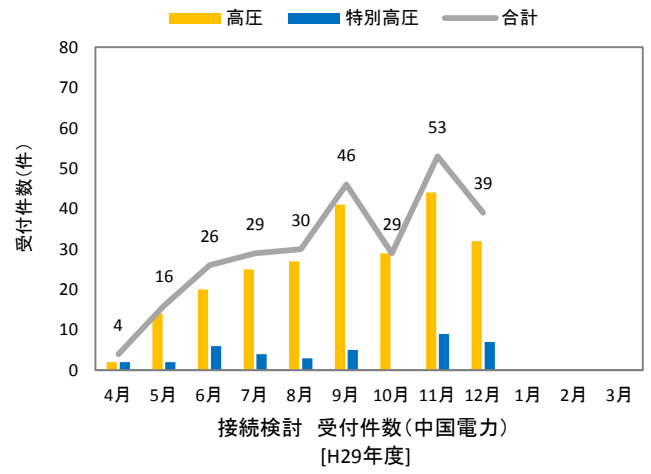
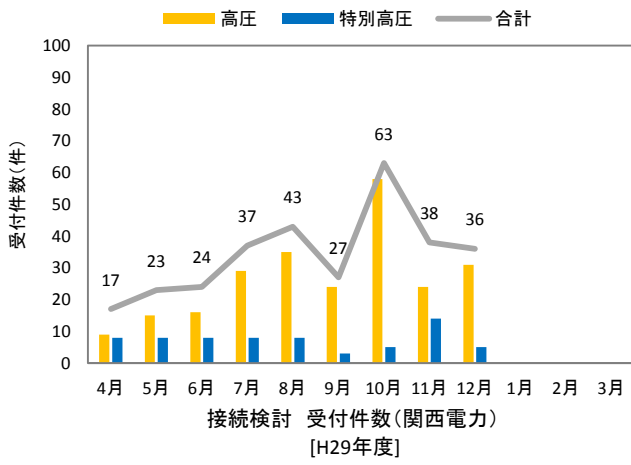
別紙1 事前相談 受付件数月別推移（広域機関、一般送配電事業者別）





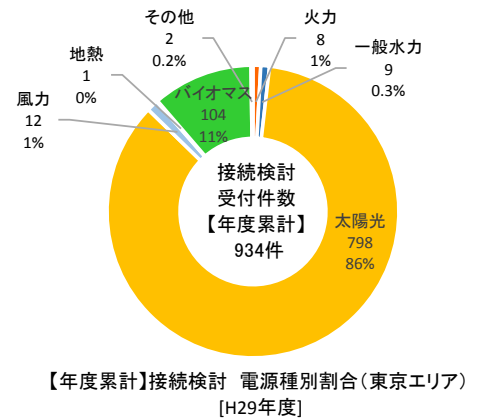
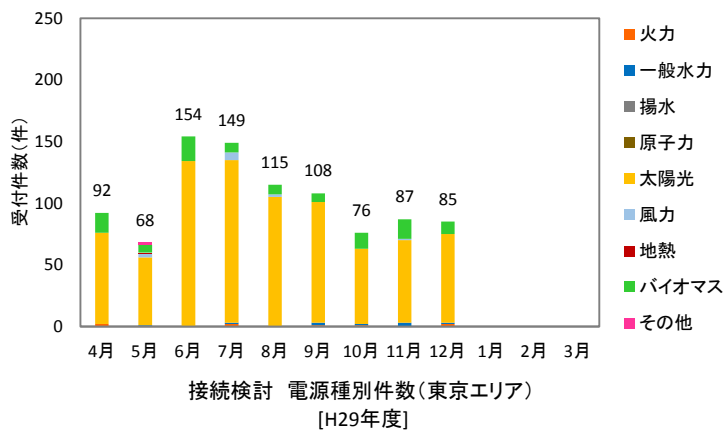
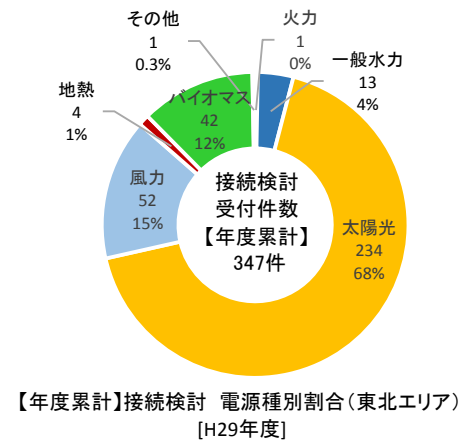
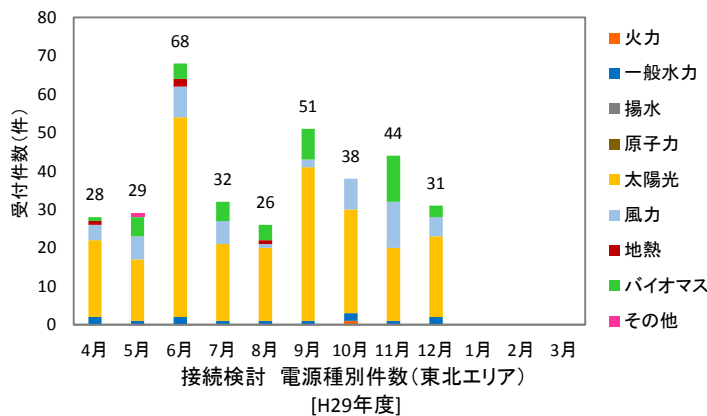
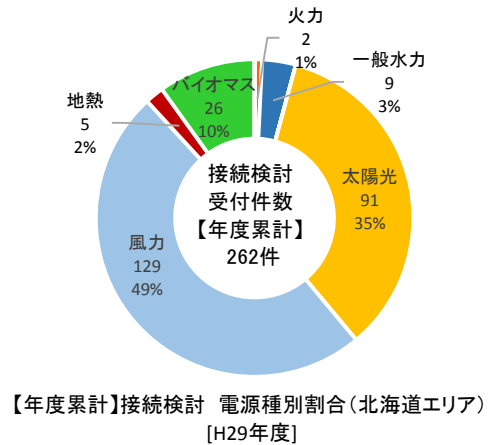
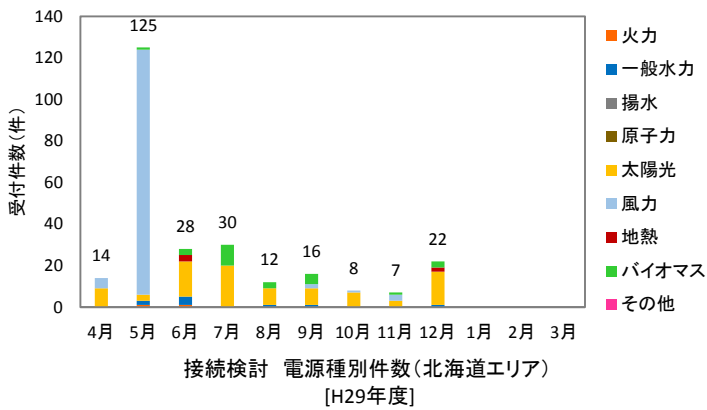
別紙2 接続検討 受付件数月別推移（広域機関、一般送配電事業者別）



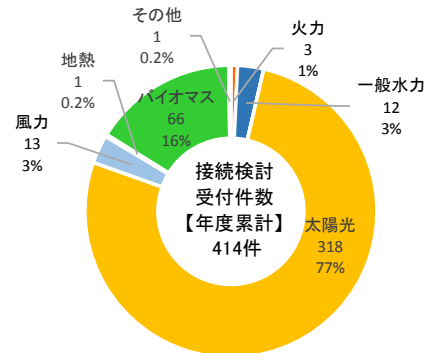
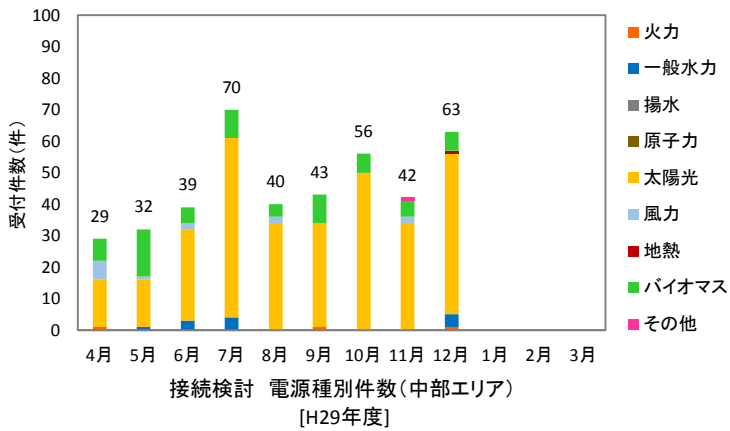


別紙3 接続検討 電源種別件数の月別推移及び電源種別割合（エリア別）

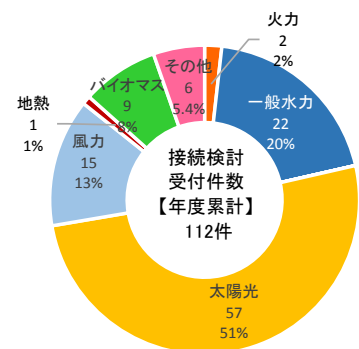
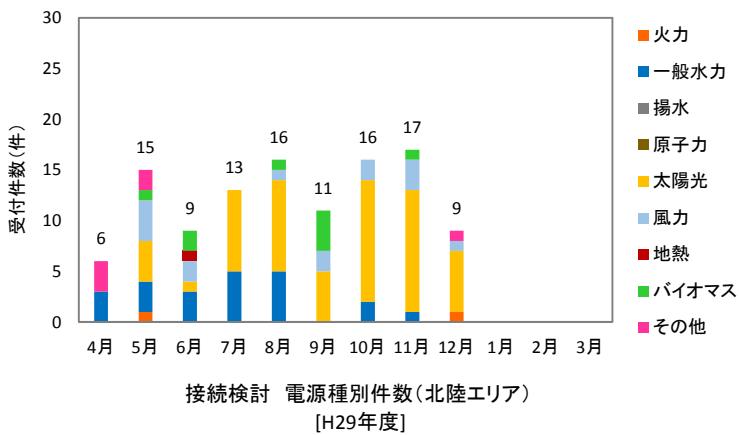
[円グラフ種別]
 上段：電源種別
 中段：件数
 下段：割合(%)



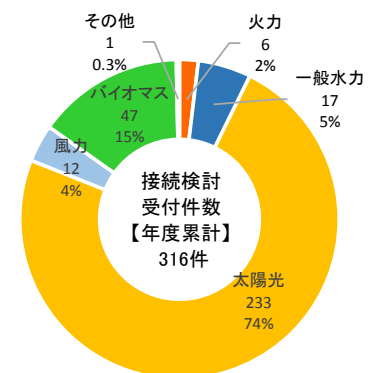
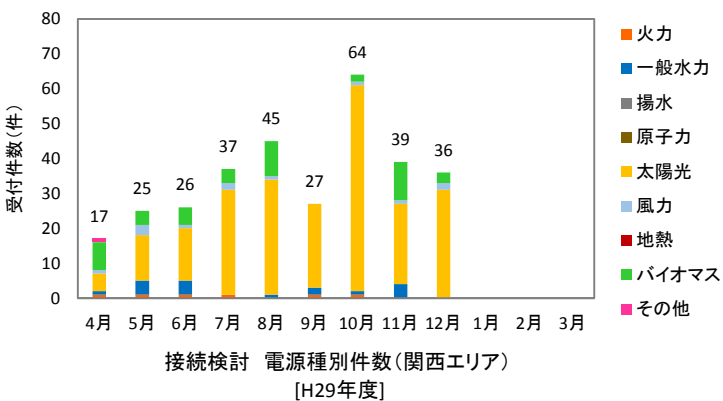
【円グラフ種別】
 上段：電源種別
 中段：件数
 下段：割合(%)



【年度累計】接続検討 電源種別割合(中部エリア) [H29年度]

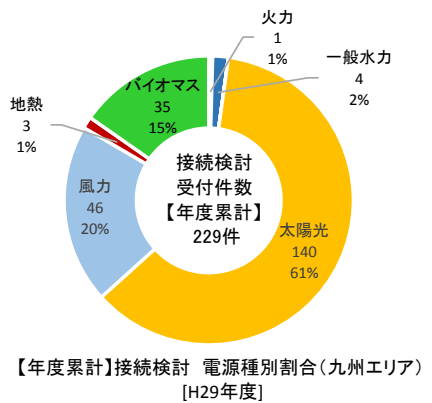
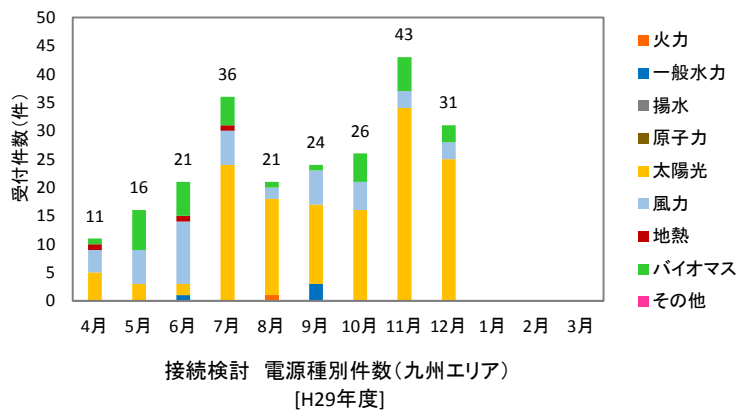
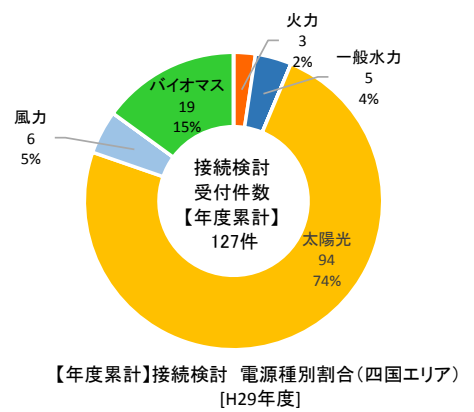
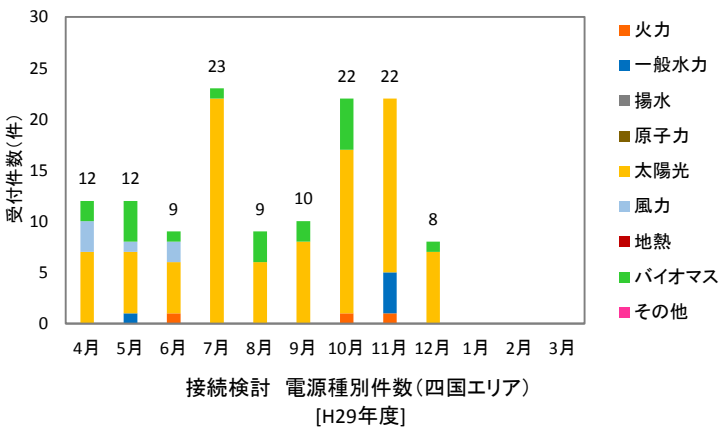
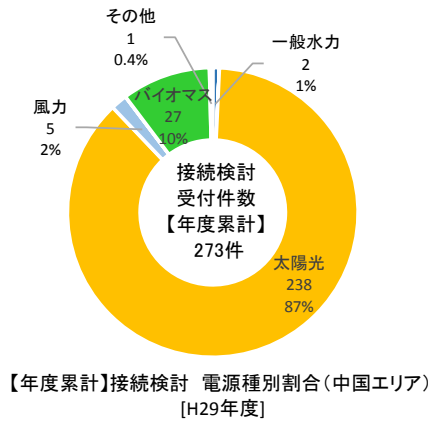
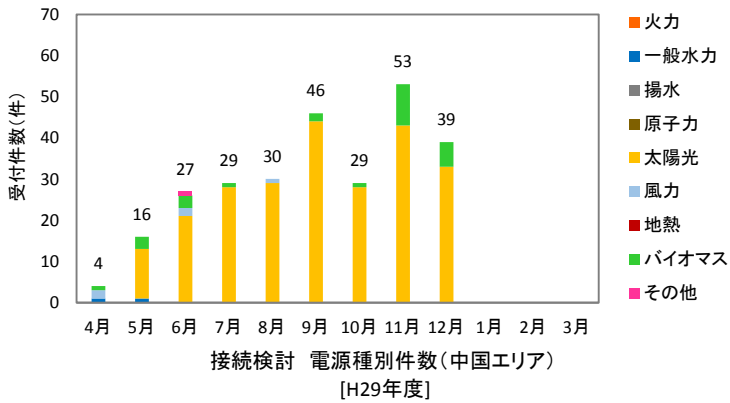


【年度累計】接続検討 電源種別割合(北陸エリア) [H29年度]

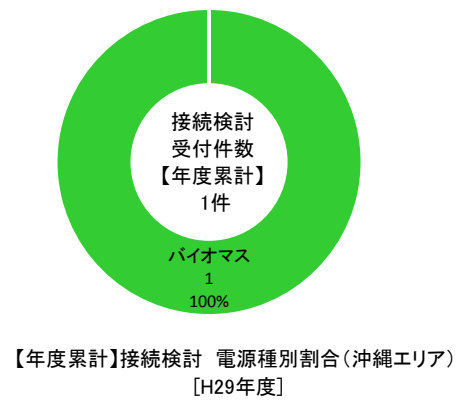
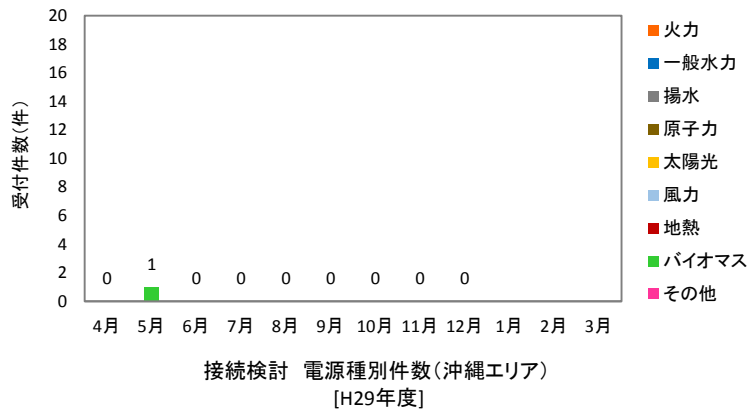


【年度累計】接続検討 電源種別割合(関西エリア) [H29年度]

[円グラフ種別]
 上段：電源種別
 中段：件数
 下段：割合(%)

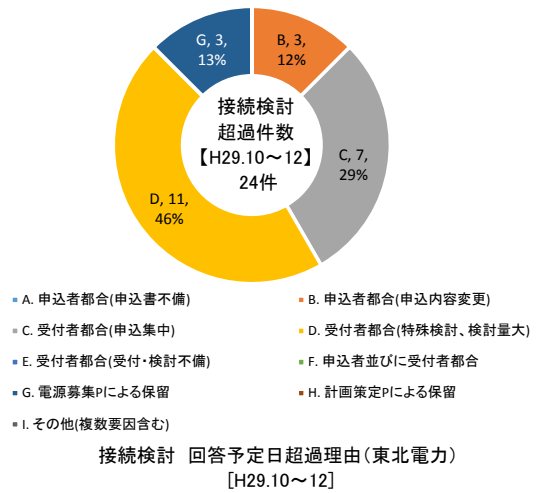
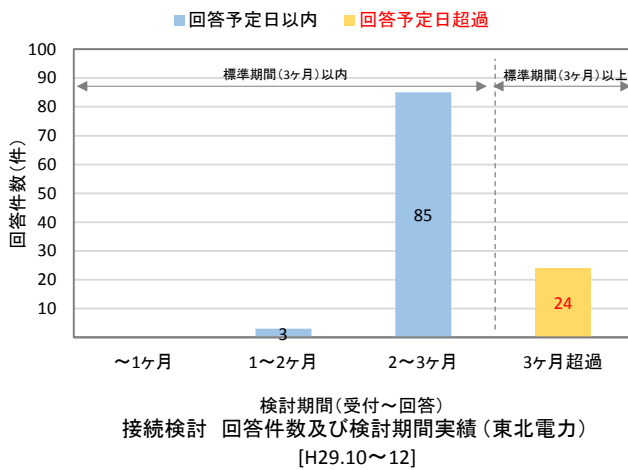
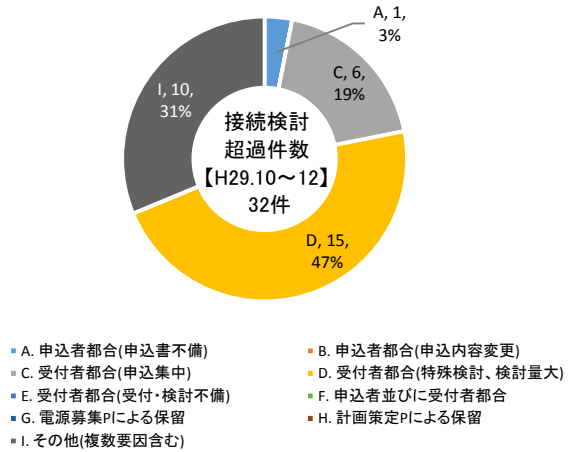
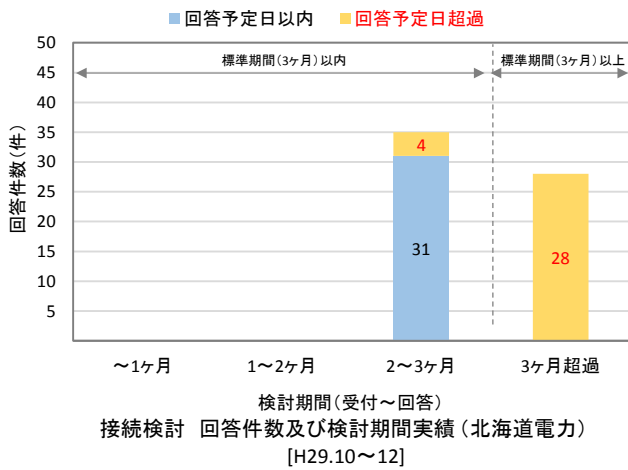
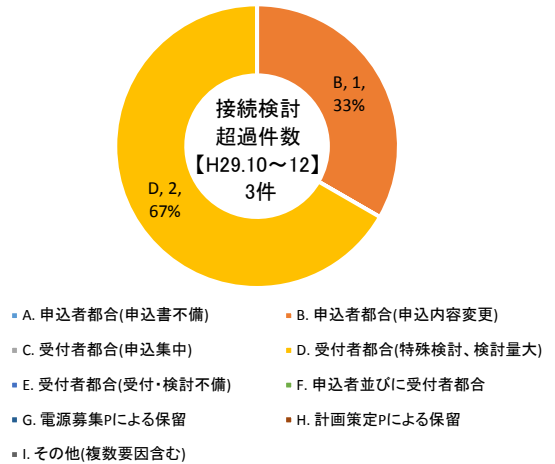
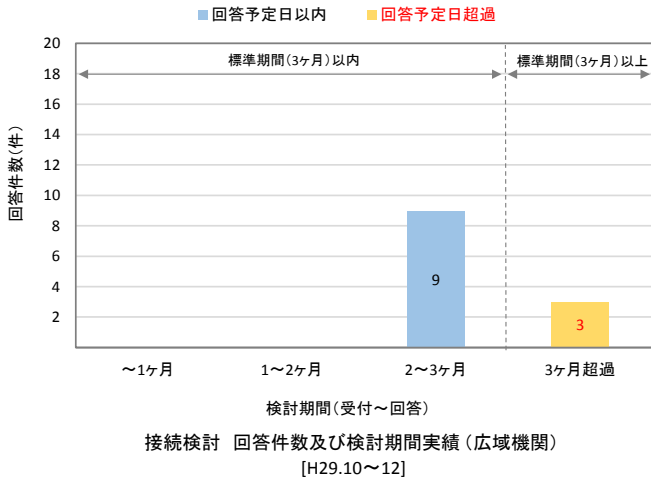


[円グラフ種別]
 上段：電源種別
 中段：件数
 下段：割合(%)

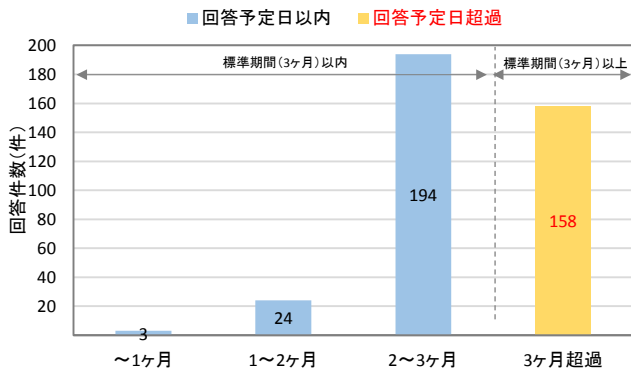


別紙4 接続検討 回答件数及び検討期間実績（広域機関、一般送配電事業者別）

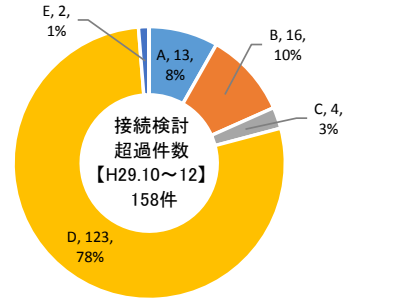
[円グラフ種別]
 上段左：超過理由
 上段右：件数
 下段：割合(%)



[円グラフ種別]
 上段左：超過理由
 上段右：件数
 下段：割合(%)

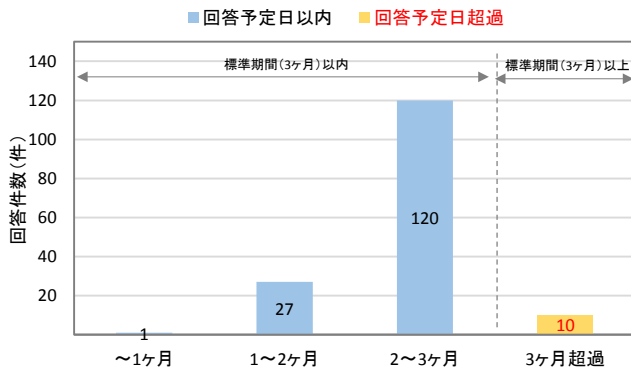


検討期間 (受付～回答)
 接続検討 回答件数及び検討期間実績 (東京電力PG)
 [H29.10～12]

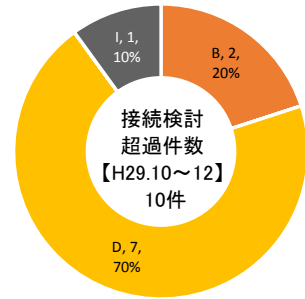


- A. 申込者都合(申込書不備)
- B. 申込者都合(申込内容変更)
- C. 受付者都合(申込集中)
- D. 受付者都合(特殊検討、検討量大)
- E. 受付者都合(受付・検討不備)
- F. 申込者並びに受付者都合
- G. 電源募集PIによる保留
- H. 計画策定PIによる保留
- I. その他(複数要因含む)

接続検討 回答予定日超過理由 (東京電力PG)
 [H29.10～12]

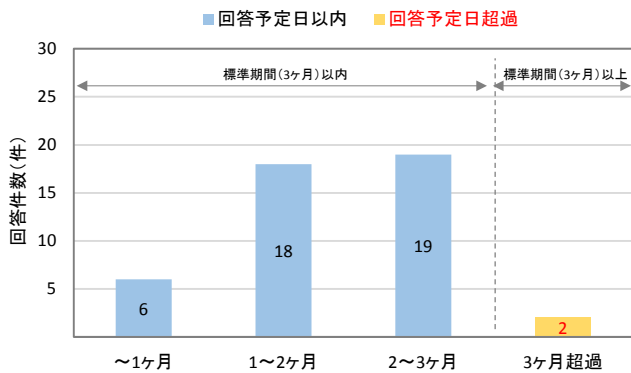


接続検討 回答件数及び検討期間実績 (中部電力)
 [H29.10～12]

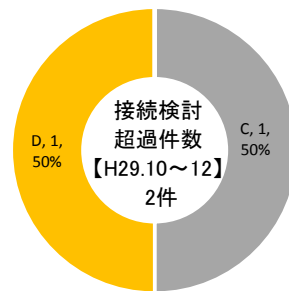


- A. 申込者都合(申込書不備)
- B. 申込者都合(申込内容変更)
- C. 受付者都合(申込集中)
- D. 受付者都合(特殊検討、検討量大)
- E. 受付者都合(受付・検討不備)
- F. 申込者並びに受付者都合
- G. 電源募集PIによる保留
- H. 計画策定PIによる保留
- I. その他(複数要因含む)

接続検討 回答予定日超過理由 (中部電力)
 [H29.10～12]



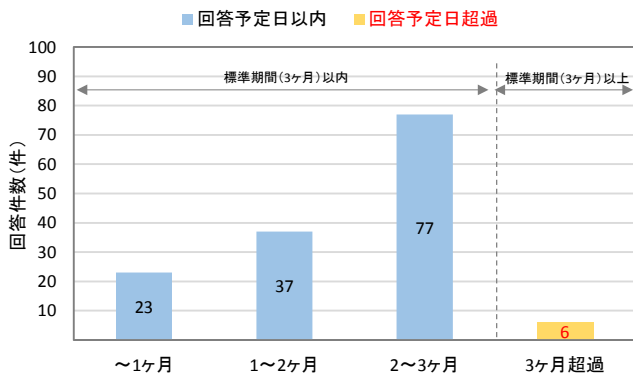
接続検討 回答件数及び検討期間実績 (北陸電力)
 [H29.10～12]



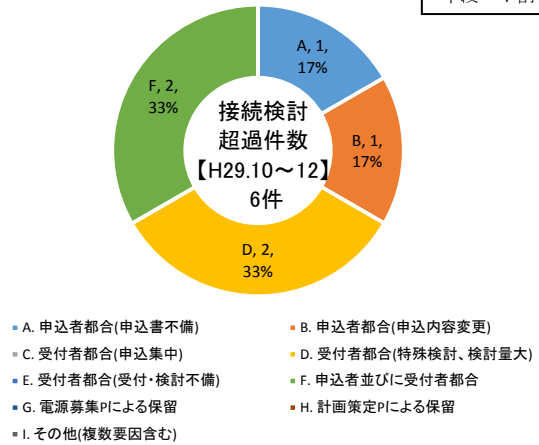
- A. 申込者都合(申込書不備)
- B. 申込者都合(申込内容変更)
- C. 受付者都合(申込集中)
- D. 受付者都合(特殊検討、検討量大)
- E. 受付者都合(受付・検討不備)
- F. 申込者並びに受付者都合
- G. 電源募集PIによる保留
- H. 計画策定PIによる保留
- I. その他(複数要因含む)

接続検討 回答予定日超過理由 (北陸電力)
 [H29.10～12]

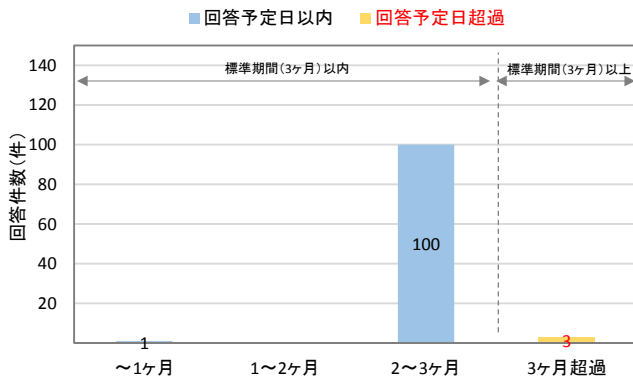
[円グラフ種別]
 上段左：超過理由
 上段右：件数
 下段：割合(%)



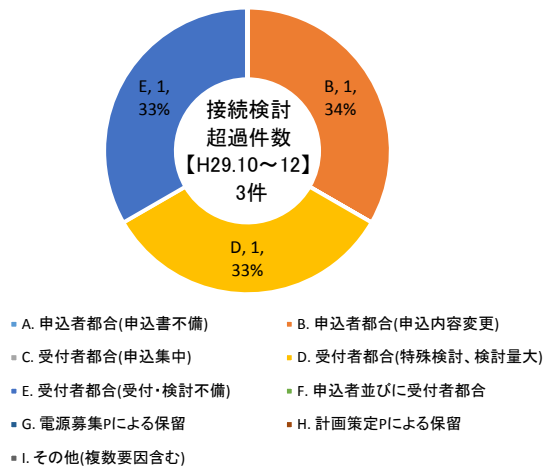
接続検討 回答件数及び検討期間実績(関西電力)
 [H29.10～12]



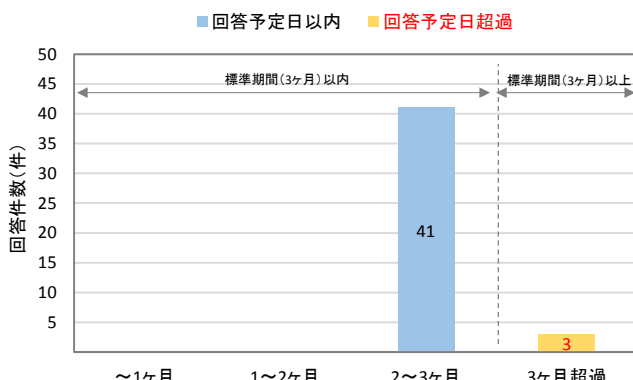
接続検討 回答予定日超過理由(関西電力)
 [H29.10～12]



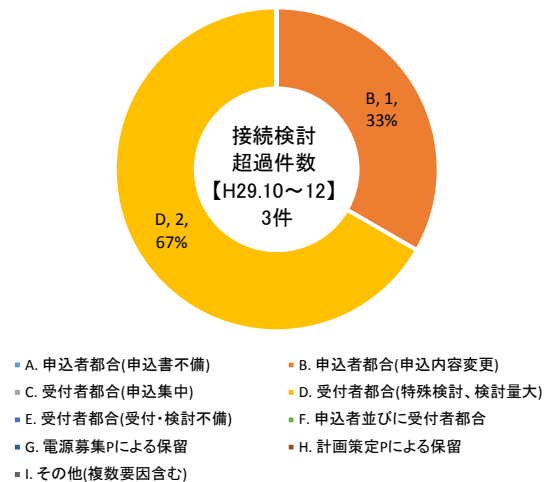
接続検討 回答件数及び検討期間実績(中国電力)
 [H29.10～12]



接続検討 回答予定日超過理由(中国電力)
 [H29.10～12]

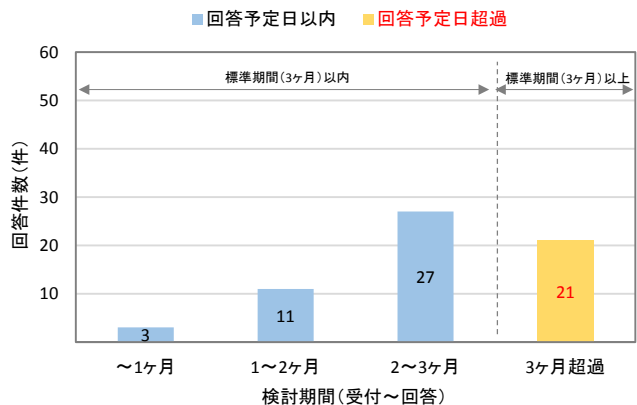


接続検討 回答件数及び検討期間実績(四国電力)
 [H29.10～12]

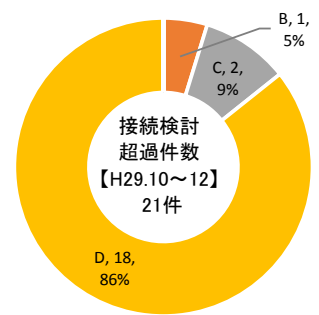


接続検討 回答予定日超過理由(四国電力)
 [H29.10～12]

[円グラフ種別]
 上段左：超過理由
 上段右：件数
 下段：割合(%)




接続検討 回答件数及び検討期間実績(九州電力)
 [H29.10～12]



- A. 申込者都合(申込書不備)
- B. 申込者都合(申込内容変更)
- C. 受付者都合(申込集中)
- D. 受付者都合(特殊検討、検討量大)
- E. 受付者都合(受付・検討不備)
- F. 申込者並びに受付者都合
- G. 電源募集PIによる保留
- H. 計画策定PIによる保留
- I. その他(複数要因含む)

接続検討 回答予定日超過理由(九州電力)
 [H29.10～12]



接続検討 回答件数及び検討期間実績(沖縄電力)
 [H29.10～12]



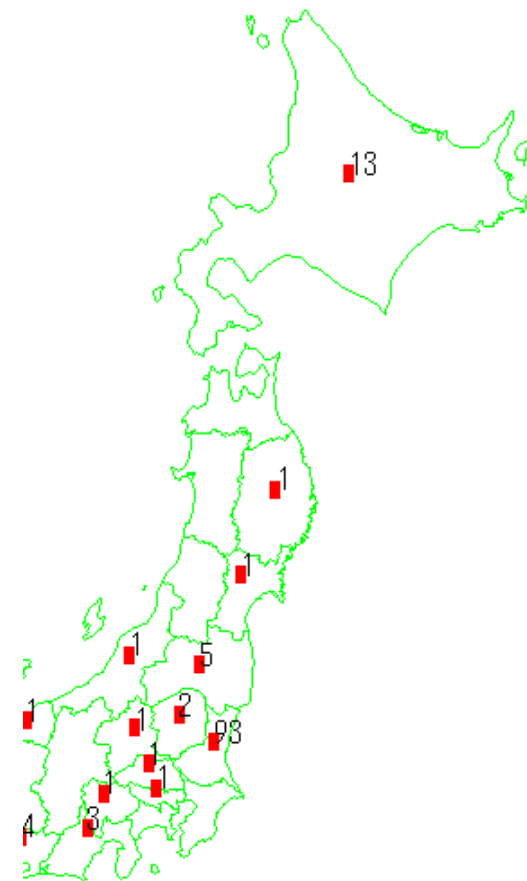
- A. 申込者都合(申込書不備)
- B. 申込者都合(申込内容変更)
- C. 受付者都合(申込集中)
- D. 受付者都合(特殊検討、検討量大)
- E. 受付者都合(受付・検討不備)
- F. 申込者並びに受付者都合
- G. 電源募集PIによる保留
- H. 計画策定PIによる保留
- I. その他(複数要因含む)

接続検討 回答予定日超過理由(沖縄電力)
 [H29.10～12]

別紙5 【接続検討】回答予定日超過案件（検討継続中（未回答））件数（平成29年12月時点）

① 50Hzエリア

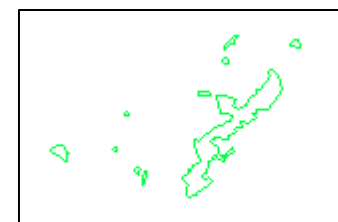
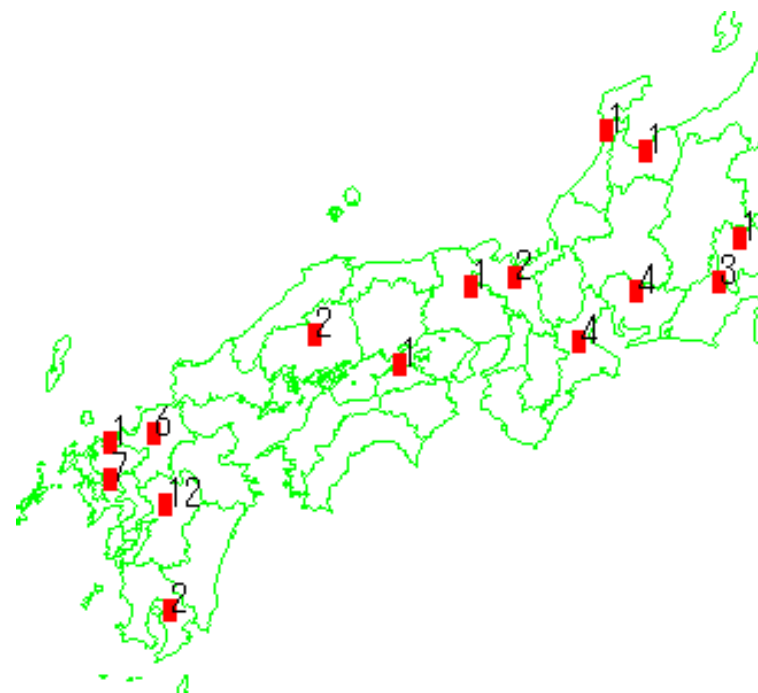
都道府県	検討継続中件数	主な要因
北海道	13	申込者より検討保留を受け、検討保留中。
青森	0	—
岩手	1	上位系統増強対策等の検討が必要となり、検討に時間を要しているため
宮城	1	系統状況に変化が生じたことに伴う再検討を要するため
秋田	0	—
山形	0	—
福島	5	申込集中により系統状況に変化が生じたことに伴う再検討を要するため
新潟	1	上位系統増強対策等の検討が必要となり、検討に時間を要しているため
茨城	93	申込集中により系統状況に変化が生じたことに伴う再検討を要するため
栃木	2	申込後に申込内容の変更等を行ったため
群馬	1	申込後に申込内容の変更等を行ったため
埼玉	1	申込書不備等により、検討に時間を要しているため
千葉	0	—
東京	1	申込後に申込内容の変更等を行ったため
神奈川	0	—
山梨	1	申込書不備等により、検討に時間を要しているため
静岡	3	検討事項が多岐に亘り、検討に時間を要しているため
合計	123	



※静岡県については、50Hzエリアと60Hzエリアの合計値を表示

② 60Hzエリア

都道府県	検討継続中件数	主な要因
富山	1	検討事項が多岐に亘り、検討に時間を要しているため
石川	1	申込後に申込内容の変更等を行ったため
福井	0	—
長野	0	—
岐阜	0	—
愛知	4	系統状況に変化が生じたことに伴う再検討を要するため
三重	4	申込書不備等により、検討に時間を要しているため
滋賀	0	—
京都	2	申込後に申込内容の変更等を行ったため
大阪	0	—
兵庫	1	申込後に申込内容の変更等を行ったため
奈良	0	—
和歌山	0	—
鳥取	0	—
島根	0	—
岡山	0	—
広島	2	申込後に申込内容の変更等を行ったため
山口	0	—
徳島	0	—
香川	1	検討事項が多岐に亘り、検討に時間を要しているため
愛媛	0	—
高知	0	—
福岡	6	申込後に申込内容の変更等を行ったため
佐賀	1	申込後に申込内容の変更等を行ったため
長崎	7	申込書不備等により、検討に時間を要しているため
熊本	12	申込後に申込内容の変更等を行ったため
大分	0	—
宮崎	0	—
鹿児島	2	申込後に申込内容の変更等を行ったため
沖縄	0	—
合計	44	



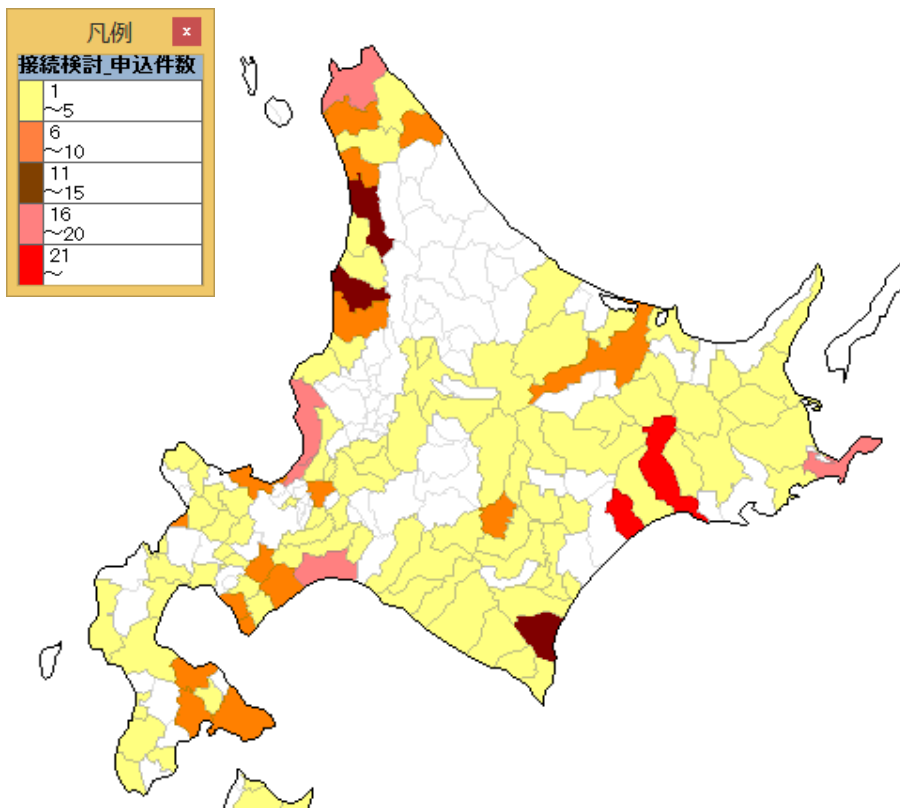
別紙6 電源接続案件募集プロセス エリア別市町村の状況

① 北海道エリア

【接続検討の申込件数マップ】

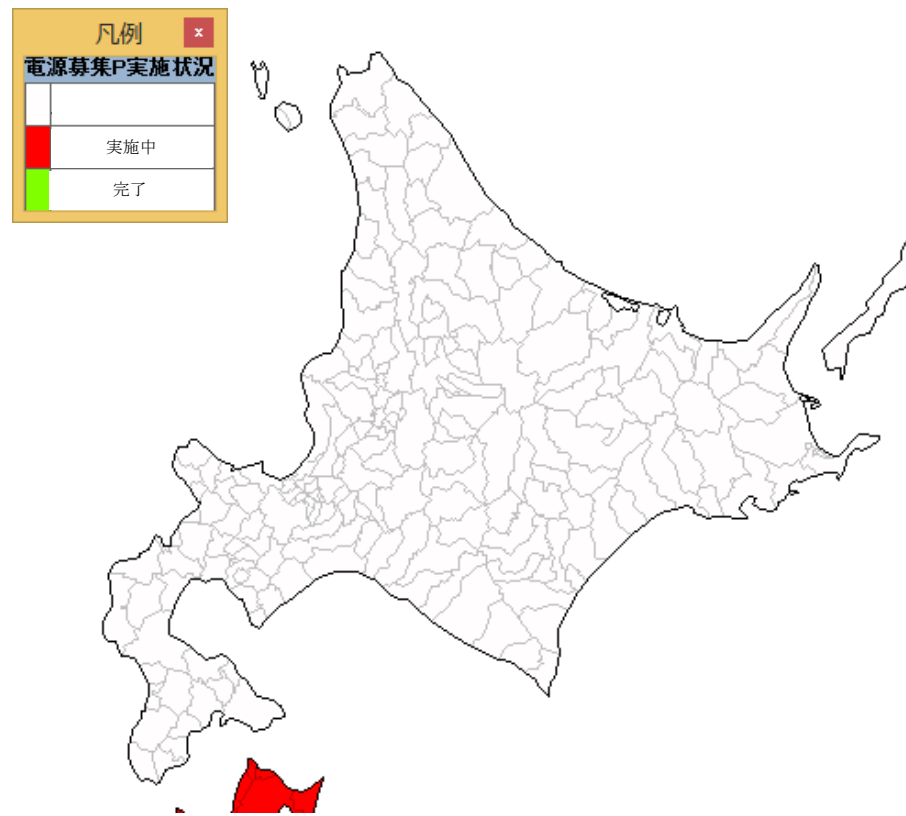
※接続検討における電源設置場所の市町村に件数を表示。

※申込件数は、平成27年4月からの累計値。



【電源接続案件募集プロセス実施状況マップ】

※調査期限末日時点において募集要綱が決定され、実施中及び完了した募集対象エリア（市町村）を表示。



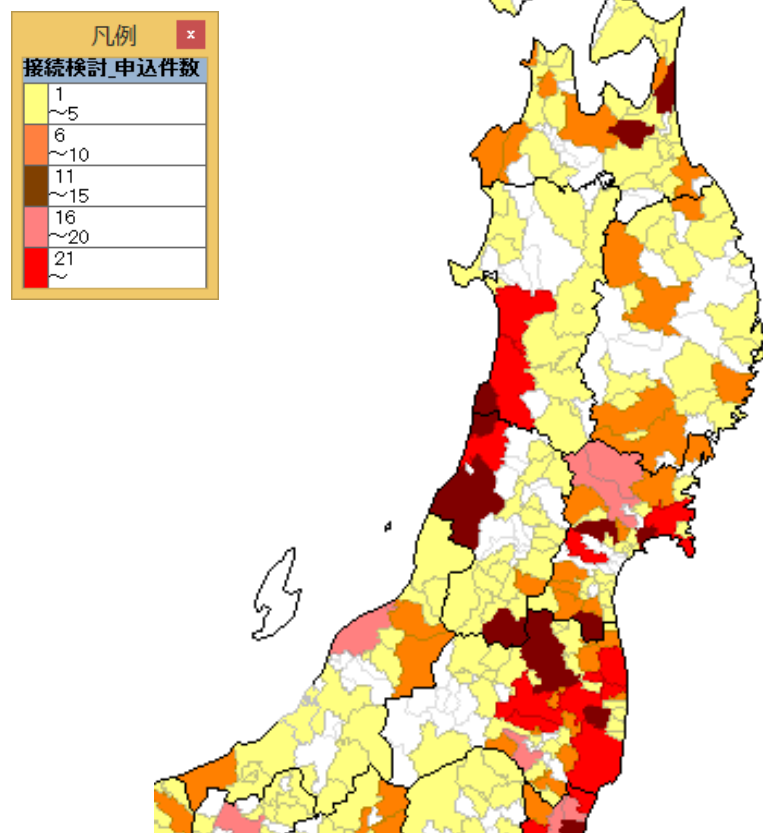
※ここでは、市町村単位でマッピングしているため、募集要綱における募集対象エリア図の表記と一部異なる場合がある。
詳細については、各募集要綱を参照。

②東北エリア

【接続検討の申込件数マップ】

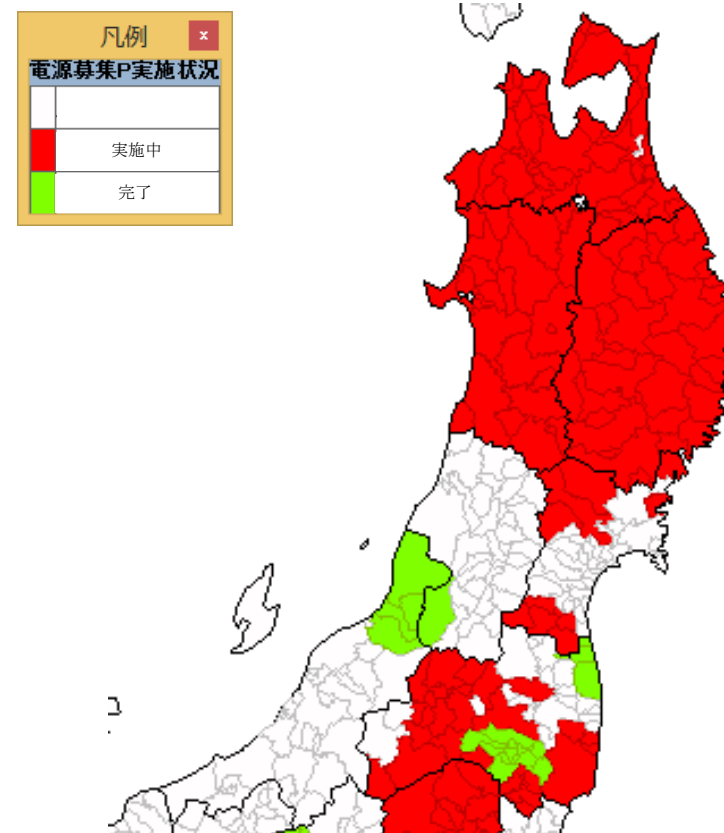
※接続検討における電源設置場所の市町村に件数を表示。

※申込件数は、平成 27 年 4 月からの累計値。



【電源接続案件募集プロセス実施状況マップ】

※調査期限末日時点において募集要綱が決定され、実施中及び完了した募集対象エリア（市町村）を表示。



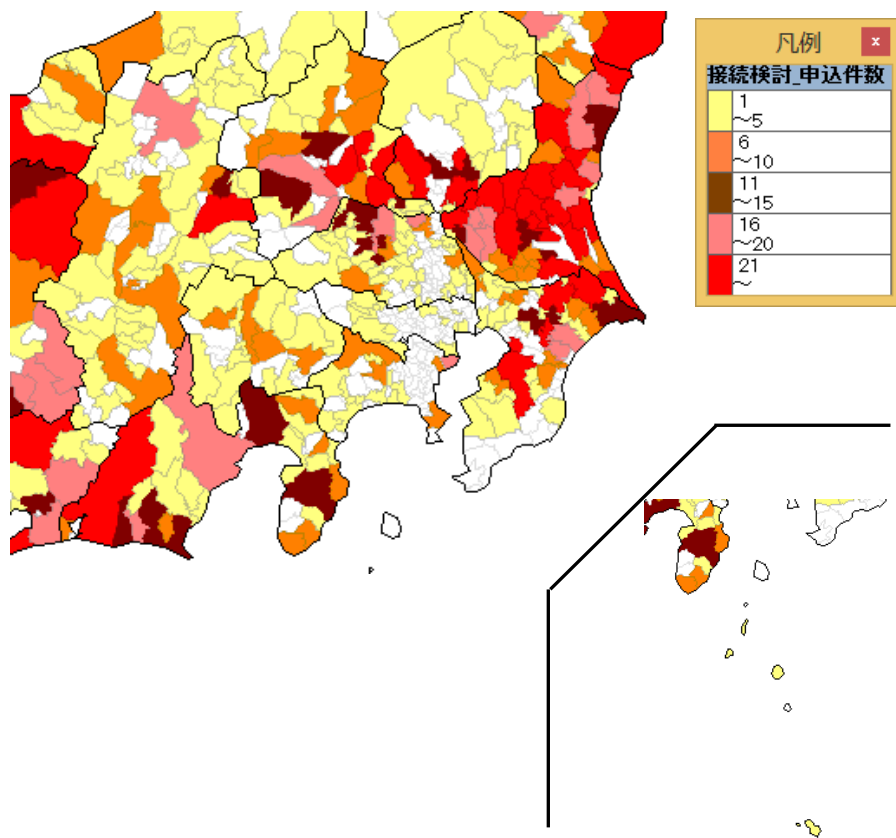
※ここでは、市町村単位でマッピングしているため、募集要綱における募集対象エリア図の表記と一部異なる場合がある。
詳細については、各募集要綱を参照。

③東京エリア

【接続検討の申込件数マップ】

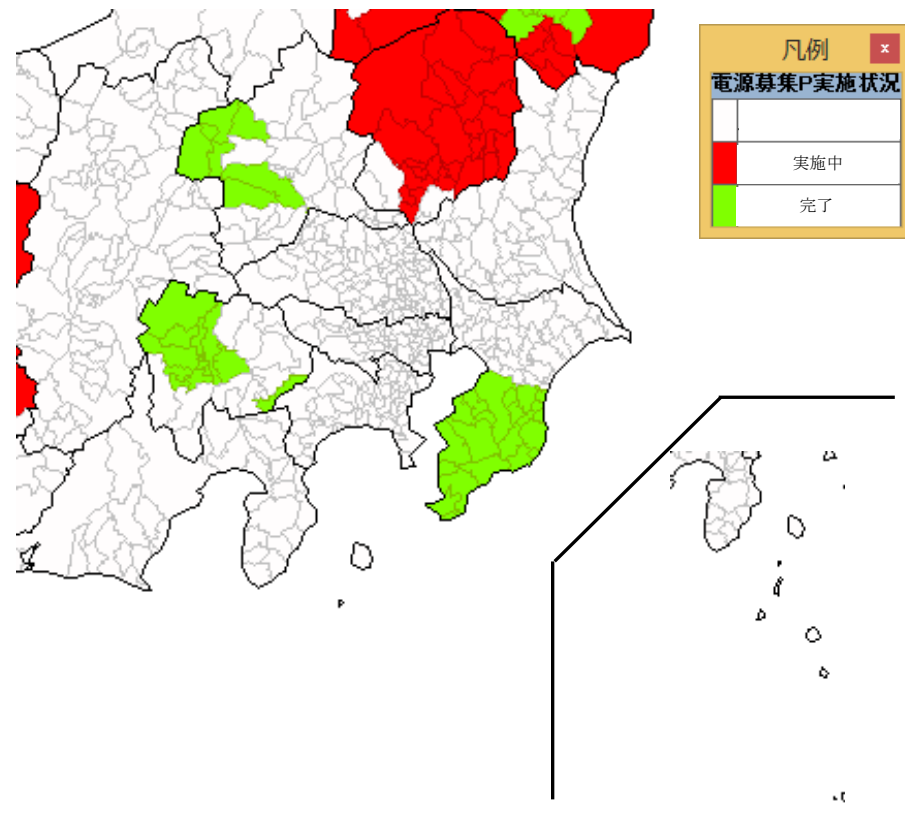
※接続検討における電源設置場所の市町村に件数を表示。

※申込件数は、平成 27 年 4 月からの累計値。



【電源接続案件募集プロセス実施状況マップ】

※調査期限末日時点において募集要綱が決定され、実施中及び完了した募集対象エリア（市町村）を表示。



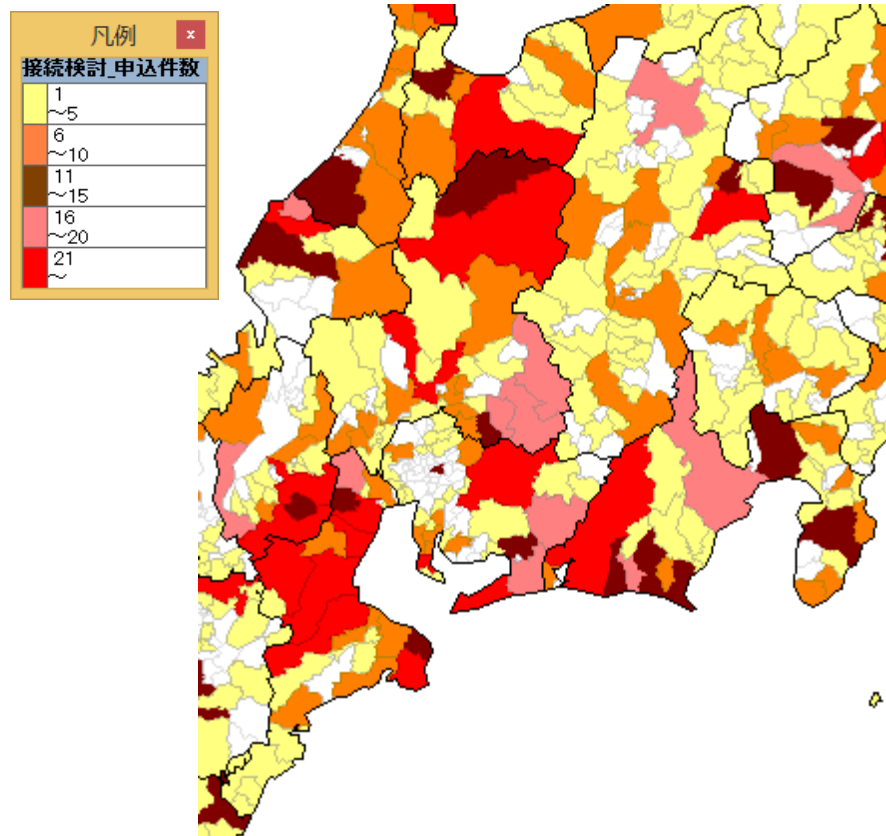
※ここでは、市町村単位でマッピングしているため、募集要綱における募集対象エリア図の表記と一部異なる場合がある。
詳細については、各募集要綱を参照。

④中部エリア

【接続検討の申込件数マップ】

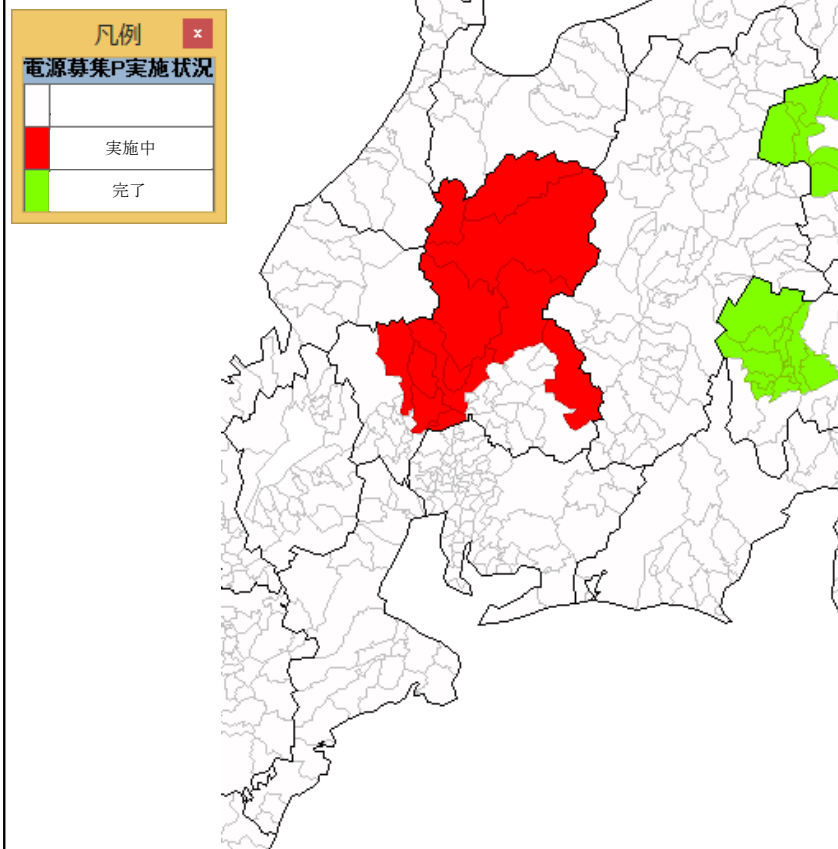
※接続検討における電源設置場所の市町村に件数を表示。

※申込件数は、平成 27 年 4 月からの累計値。



【電源接続案件募集プロセス実施状況マップ】

※調査期限末日時点において募集要綱が決定され、実施中及び完了した募集対象エリア（市町村）を表示。



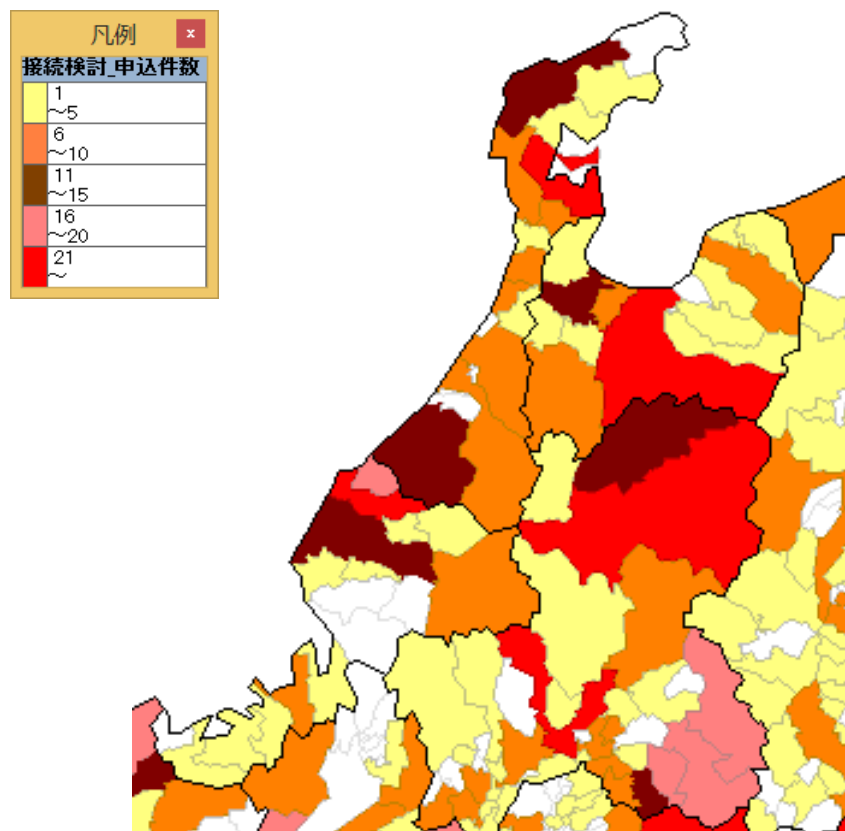
※ここでは、市町村単位でマッピングしているため、募集要綱における募集対象エリア図の表記と一部異なる場合がある。
詳細については、各募集要綱を参照。

⑤北陸エリア

【接続検討の申込件数マップ】

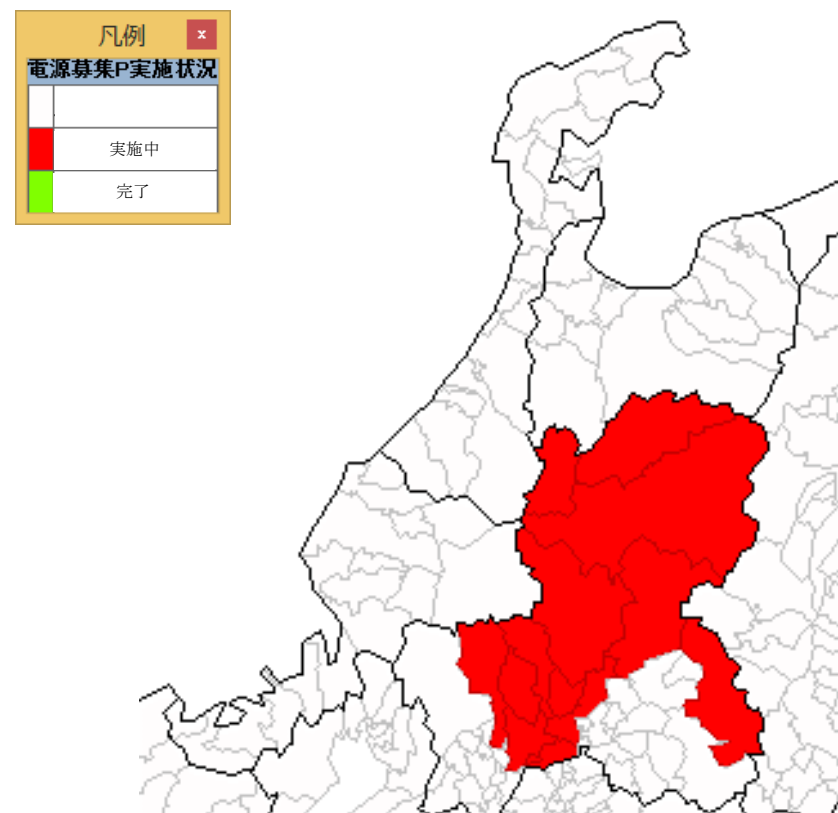
※接続検討における電源設置場所の市町村に件数を表示。

※申込件数は、平成 27 年 4 月からの累計値。



【電源接続案件募集プロセス実施状況マップ】

※調査期限末日時点において募集要綱が決定され、実施中及び完了した募集対象エリア（市町村）を表示。



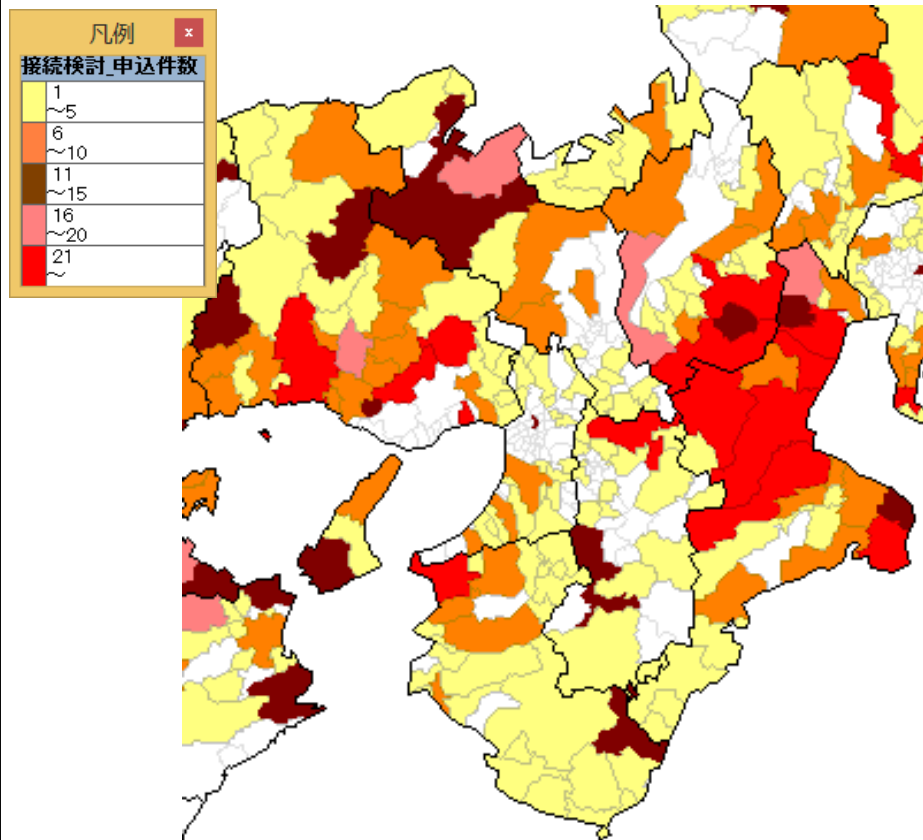
※ここでは、市町村単位でマッピングしているため、募集要綱における募集対象エリア図の表記と一部異なる場合がある。
詳細については、各募集要綱を参照。

⑥関西エリア

【接続検討の申込件数マップ】

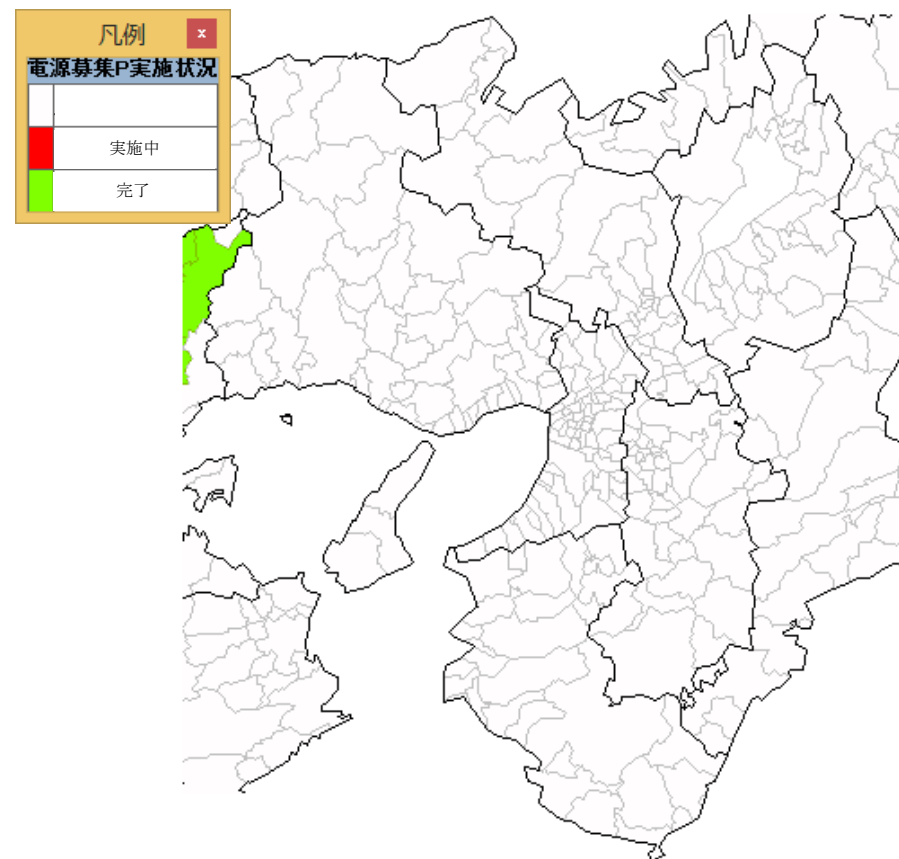
※接続検討における電源設置場所の市町村に件数を表示。

※申込件数は、平成 27 年 4 月からの累計値。



【電源接続案件募集プロセス実施状況マップ】

※調査期限末日時点において募集要綱が決定され、実施中及び完了した募集対象エリア（市町村）を表示。



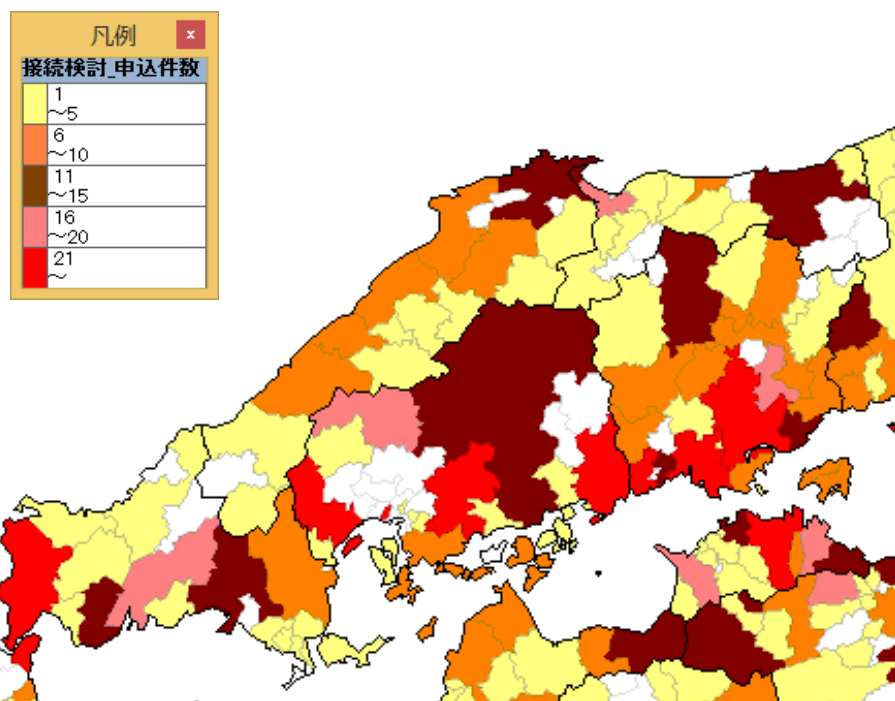
※ここでは、市町村単位でマッピングしているため、募集要綱における募集対象エリア図の表記と一部異なる場合がある。
詳細については、各募集要綱を参照。

⑦中国エリア

【接続検討の申込件数マップ】

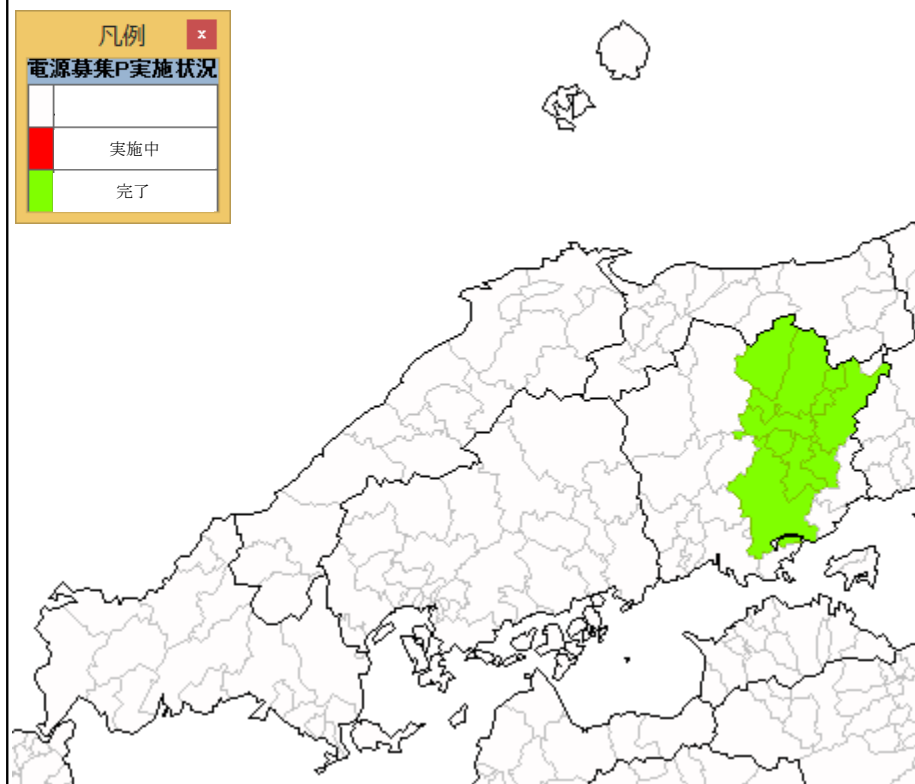
※接続検討における電源設置場所の市町村に件数を表示。

※申込件数は、平成 27 年 4 月からの累計値。



【電源接続案件募集プロセス実施状況マップ】

※調査期限末日時点において募集要綱が決定され、実施中及び完了した募集対象エリア（市町村）を表示。



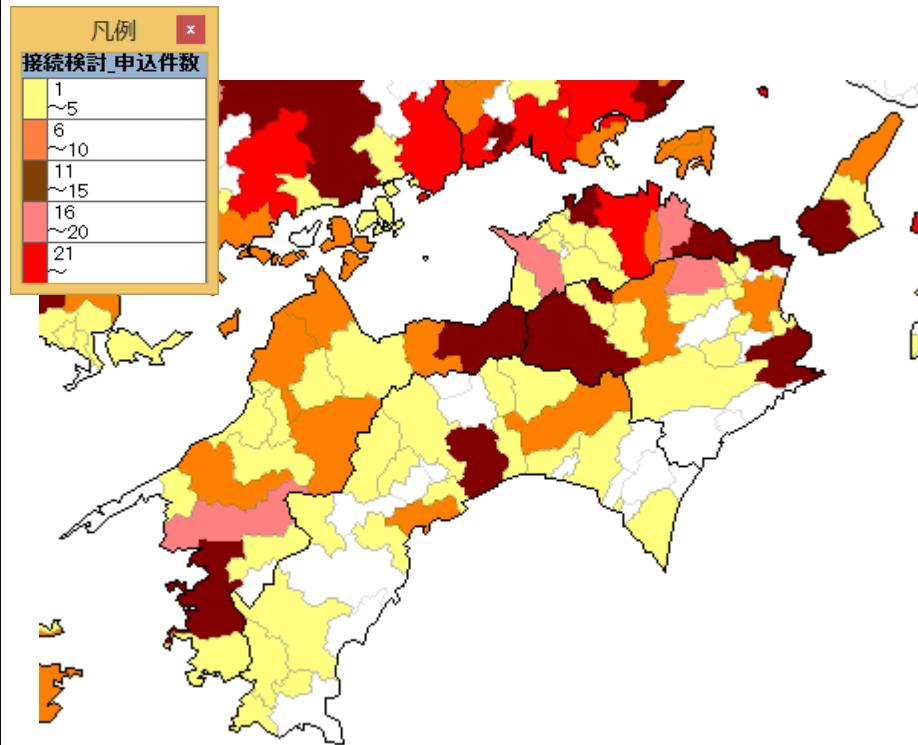
※ここでは、市町村単位でマッピングしているため、募集要綱における募集対象エリア図の表記と一部異なる場合がある。
詳細については、各募集要綱を参照。

⑧四国エリア

【接続検討の申込件数マップ】

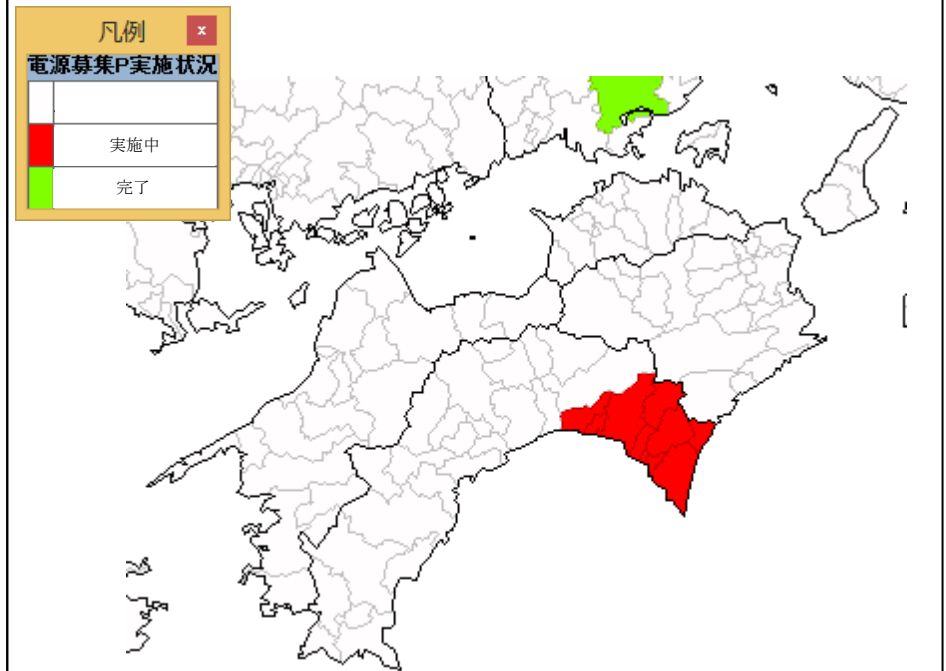
※接続検討における電源設置場所の市町村に件数を表示。

※申込件数は、平成27年4月からの累計値。



【電源接続案件募集プロセス実施状況マップ】

※調査期限末日時点において募集要綱が決定され、実施中及び完了した募集対象エリア（市町村）を表示。



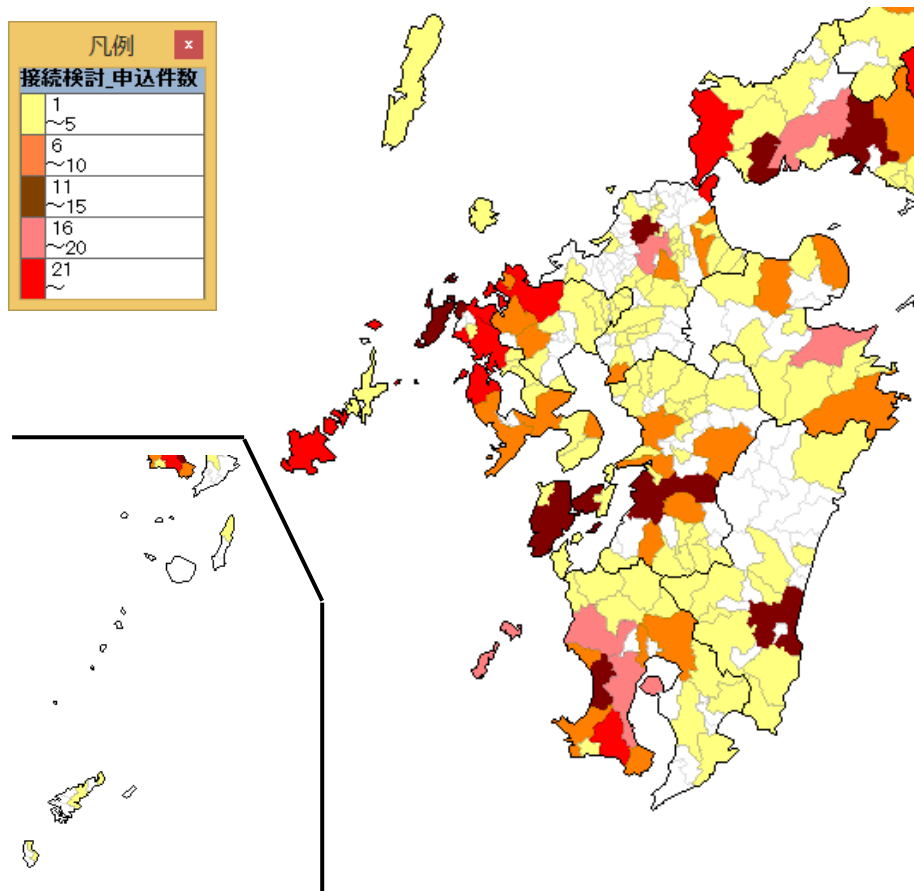
※ここでは、市町村単位でマッピングしているため、募集要綱における募集対象エリア図の表記と一部異なる場合がある。
詳細については、各募集要綱を参照。

⑨九州エリア

【接続検討の申込件数マップ】

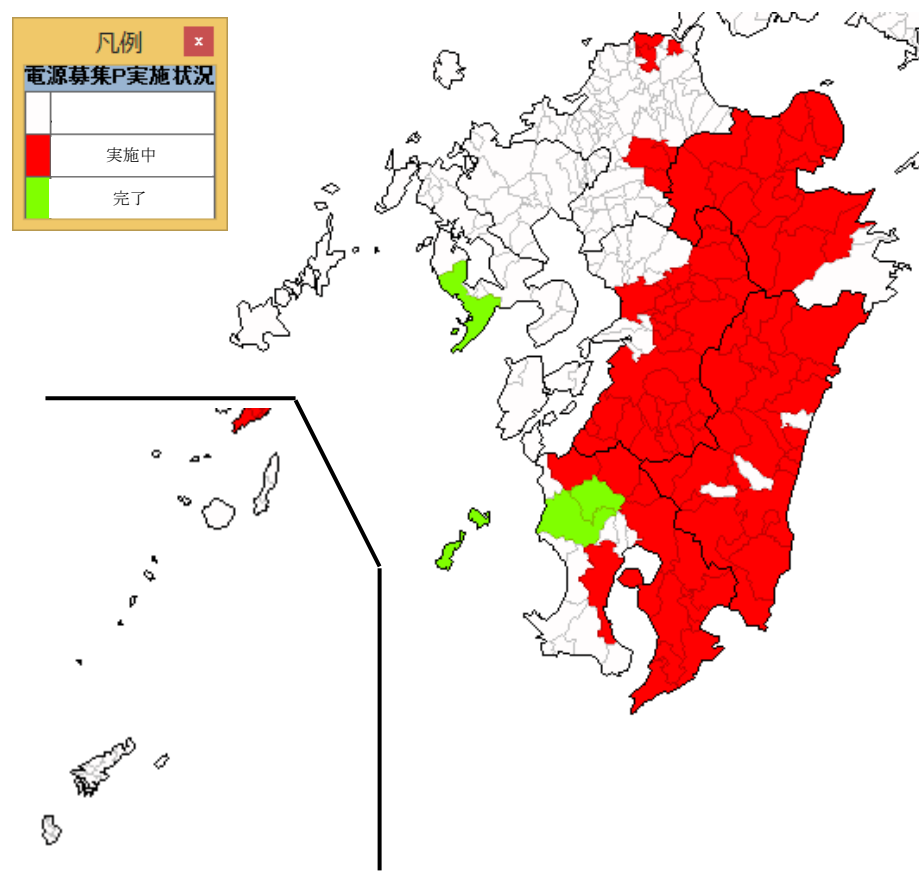
※接続検討における電源設置場所の市町村に件数を表示。

※申込件数は、平成27年4月からの累計値。



【電源接続案件募集プロセス実施状況マップ】

※調査期限末日時点において募集要綱が決定され、実施中及び完了した募集対象エリア（市町村）を表示。



※ここでは、市町村単位でマッピングしているため、募集要綱における募集対象エリア図の表記と一部異なる場合がある。
詳細については、各募集要綱を参照。

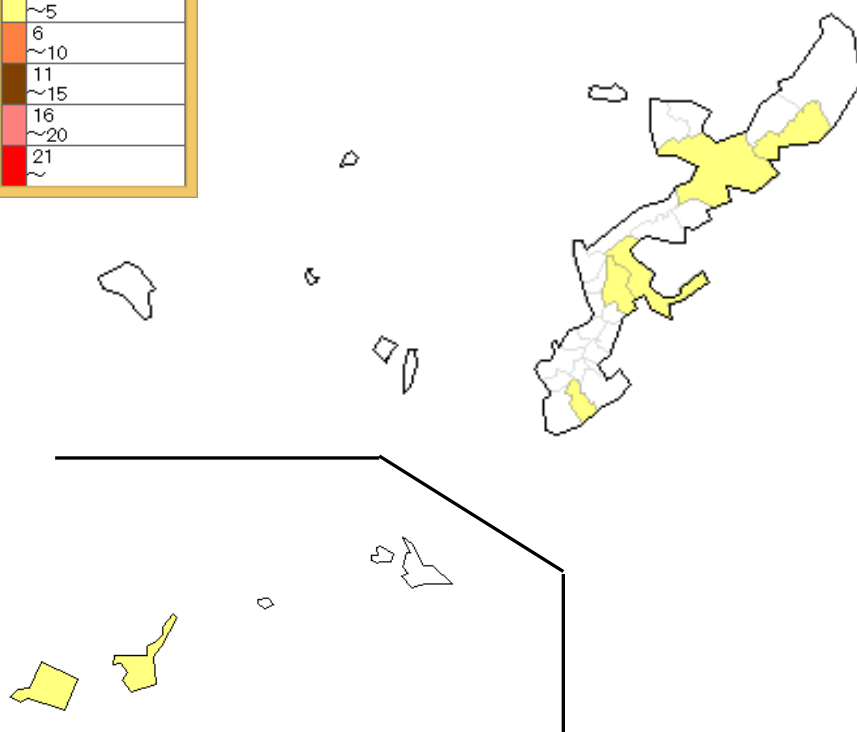
⑩ 沖縄エリア

【接続検討の申込件数マップ】

※接続検討における電源設置場所の市町村に件数を表示。

※申込件数は、平成 27 年 4 月からの累計値。

凡例	
接続検討 申込件数	
1	～5
6	～10
11	～15
16	～20
21	～



【電源接続案件募集プロセス実施状況マップ】

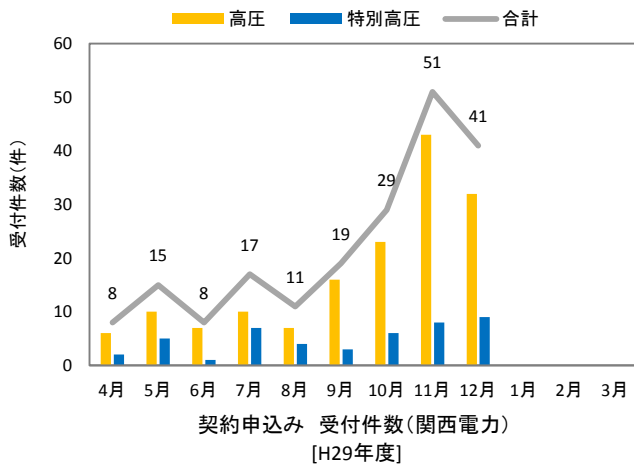
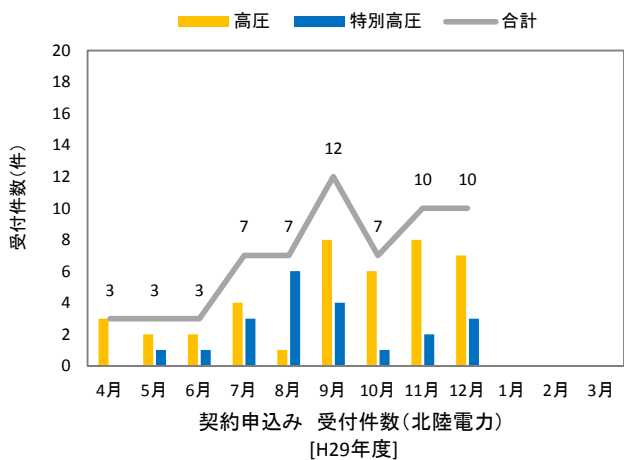
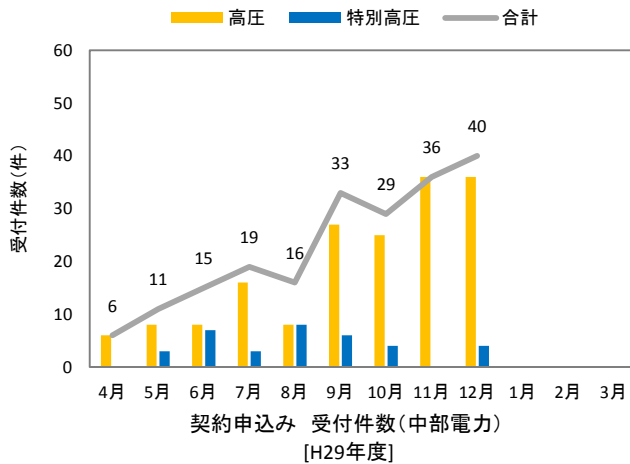
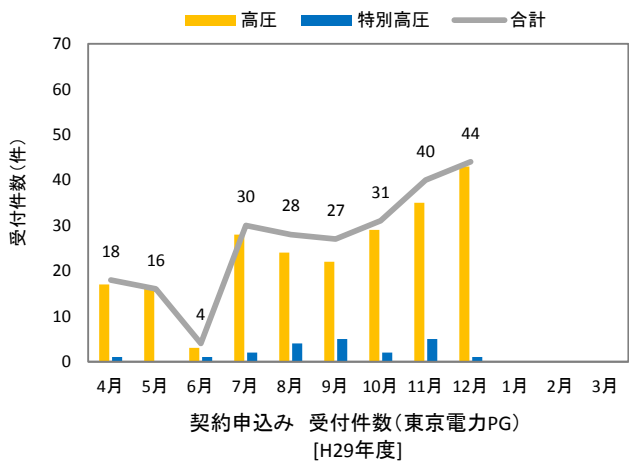
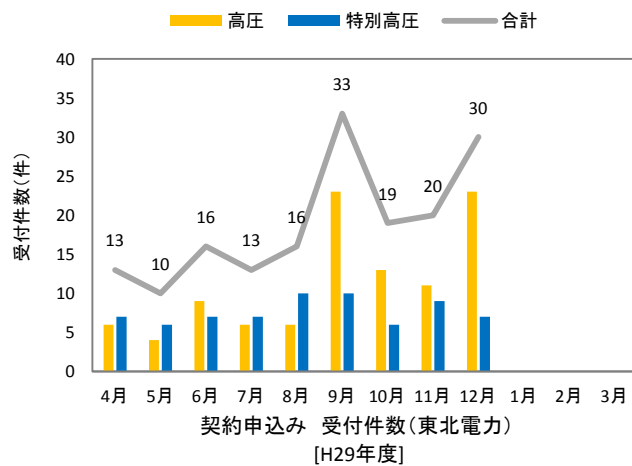
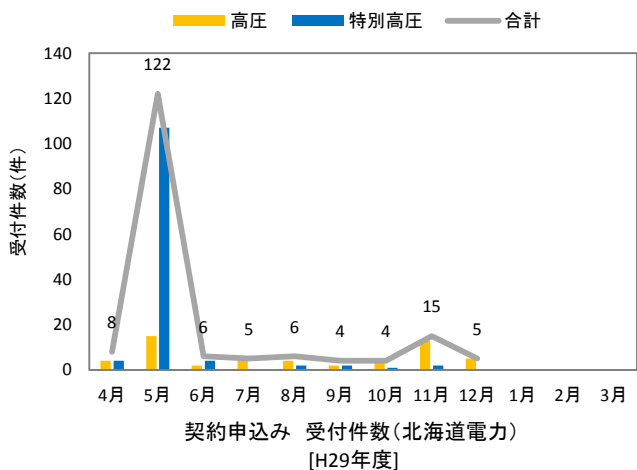
※調査期限末日時点において募集要綱が決定され、実施中及び完了した募集対象エリア（市町村）を表示。

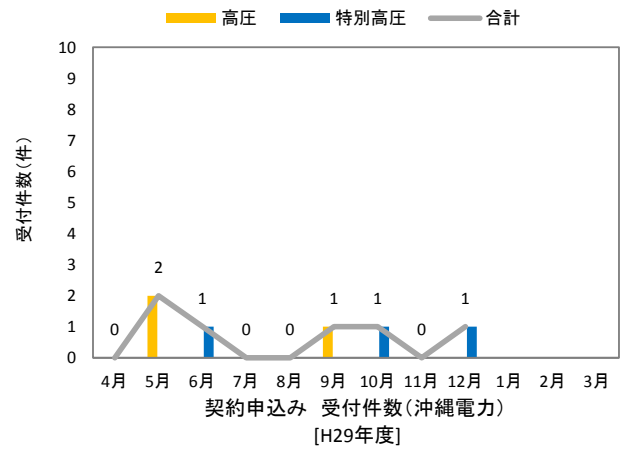
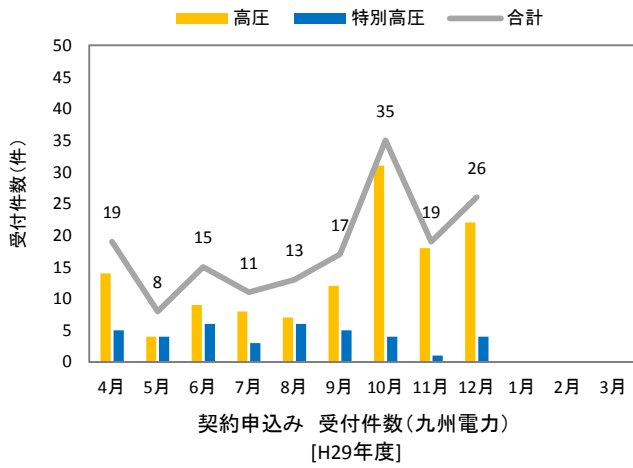
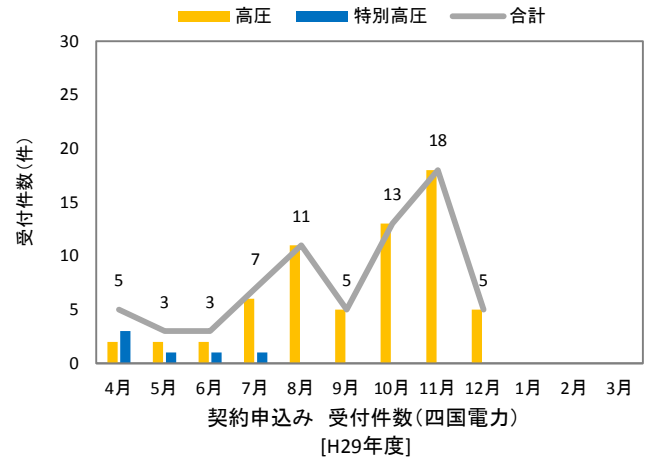
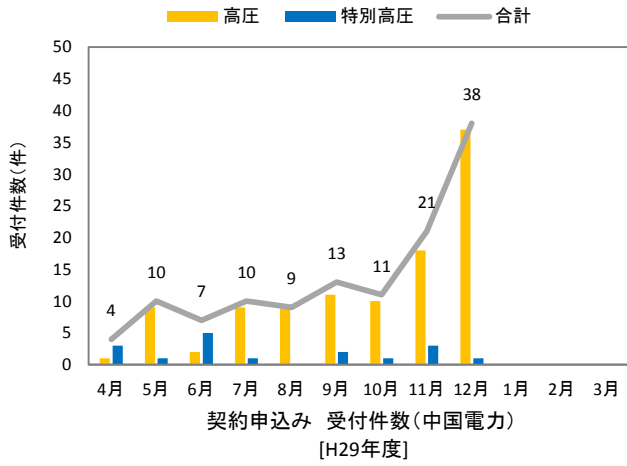
凡例	
電源募集P実施状況	
（赤色）	実施中
（緑色）	完了



※ここでは、市町村単位でマッピングしているため、募集要綱における募集対象エリア図の表記と一部異なる場合がある。
詳細については、各募集要綱を参照。

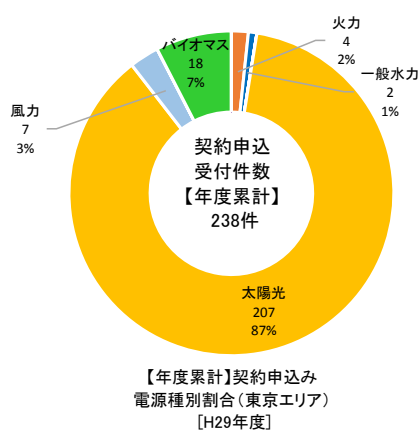
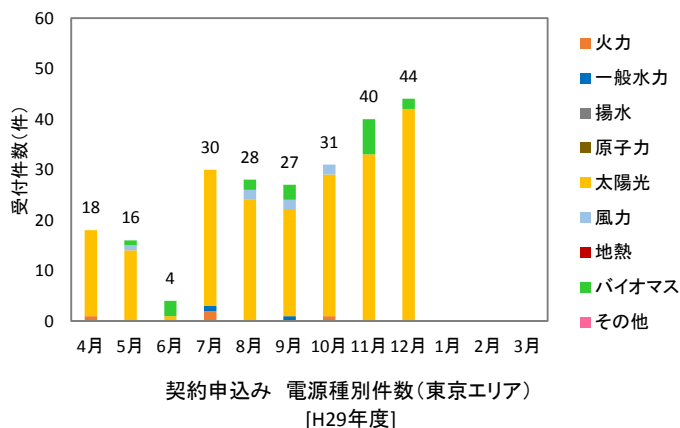
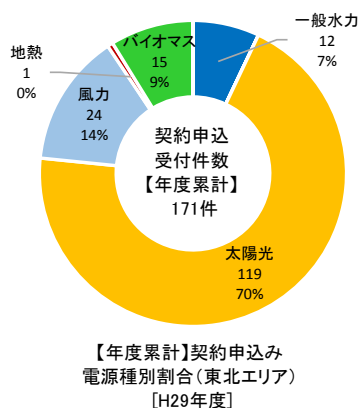
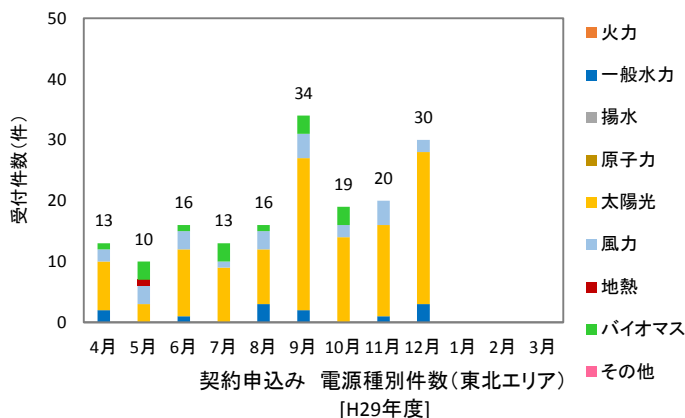
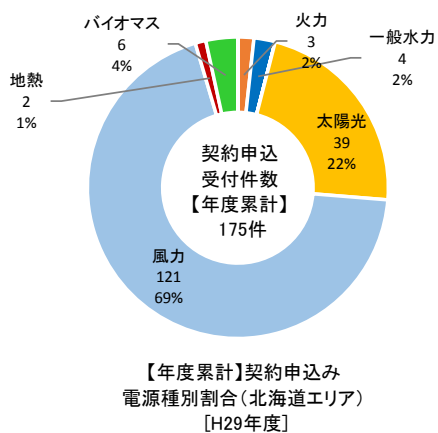
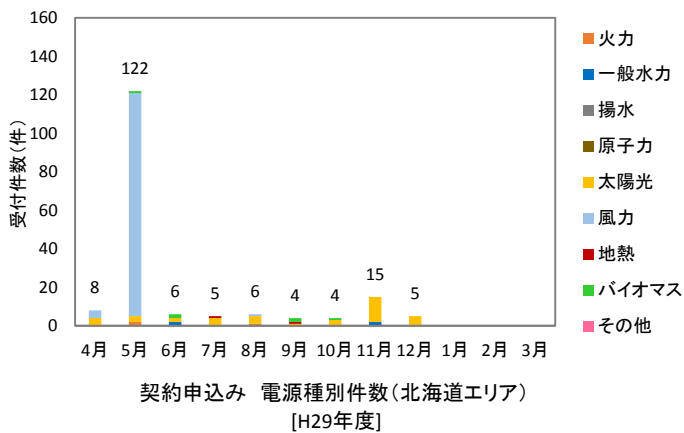
別紙7 契約申込み 受付件数月別推移（一般送配電事業者別）



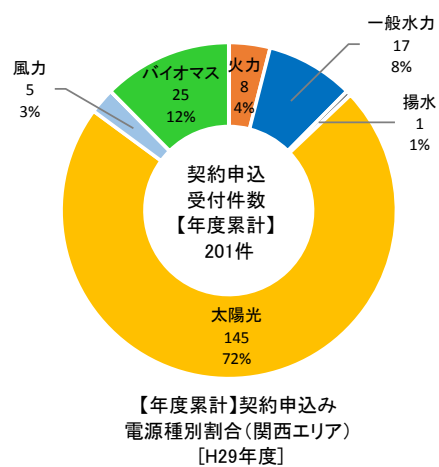
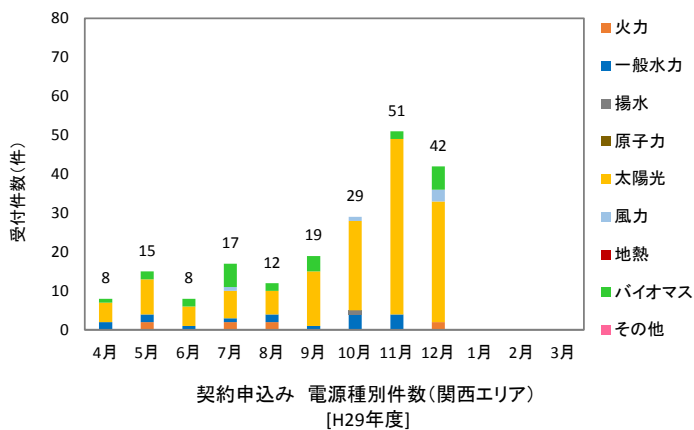
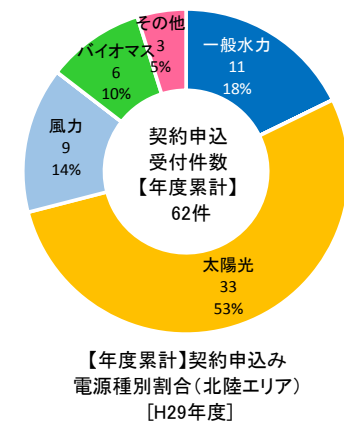
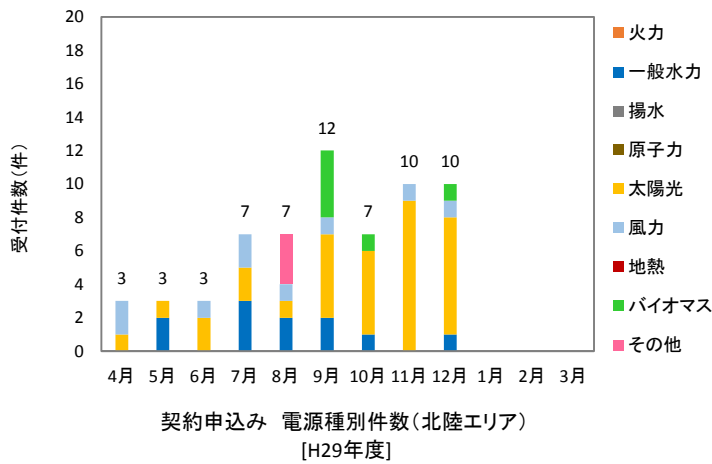
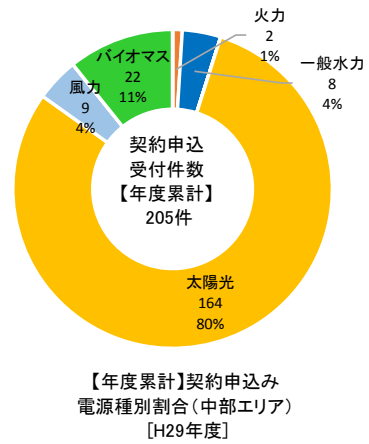
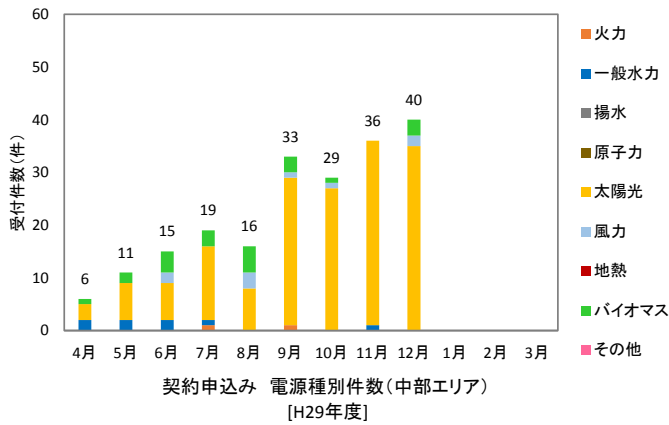


[円グラフ種別]
 上段：電源種別
 中段：件数
 下段：割合(%)

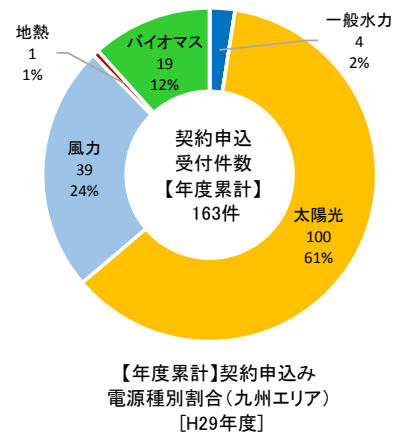
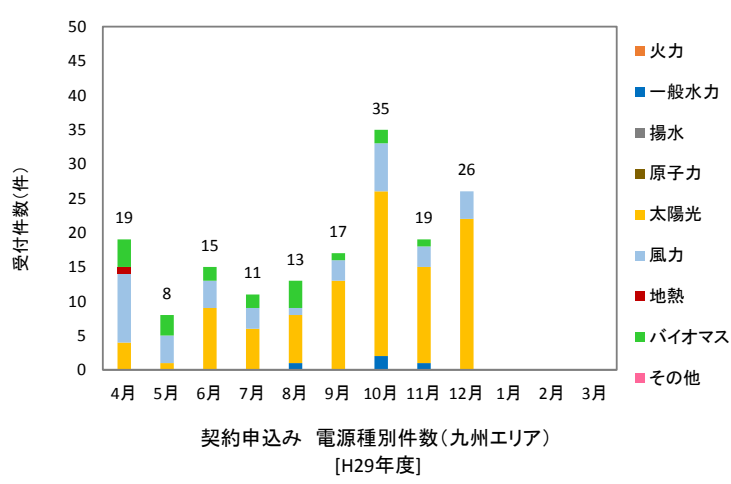
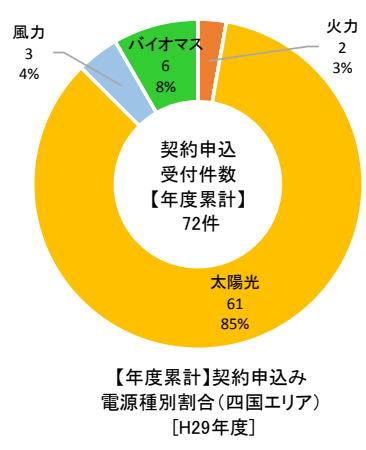
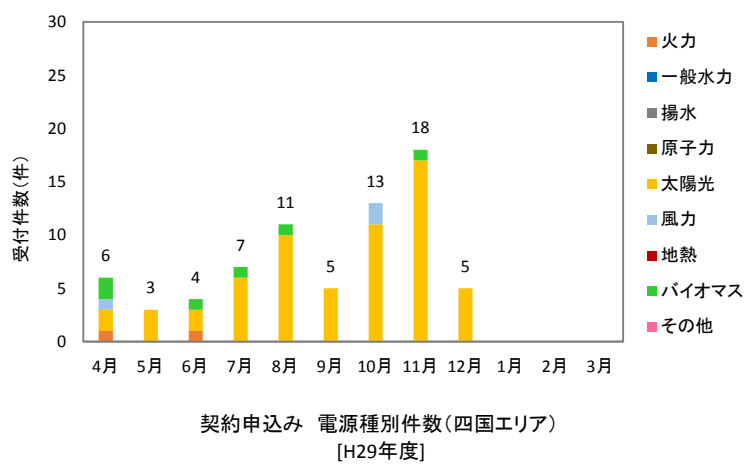
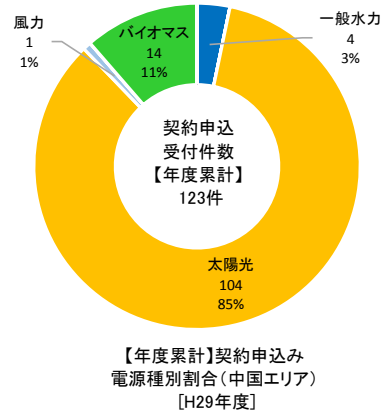
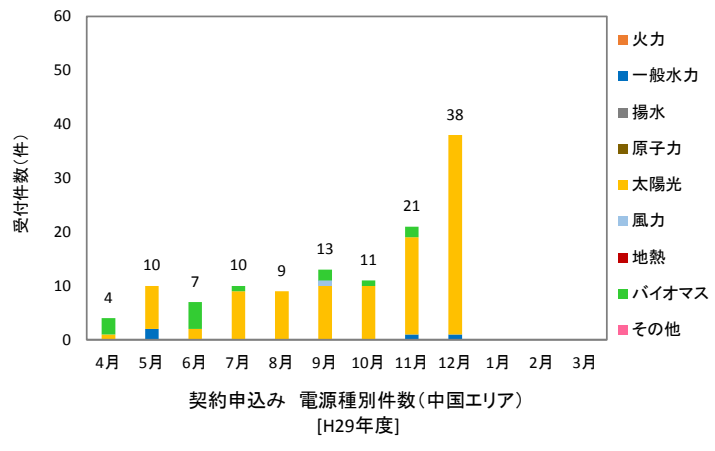
別紙8 契約申込み 電源種別件数の月別推移及び電源種別割合（エリア別）



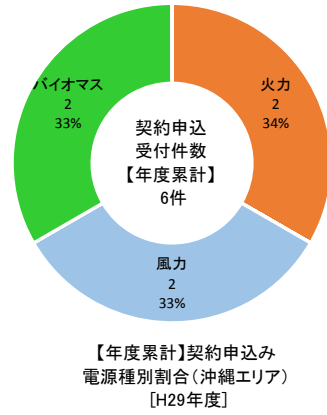
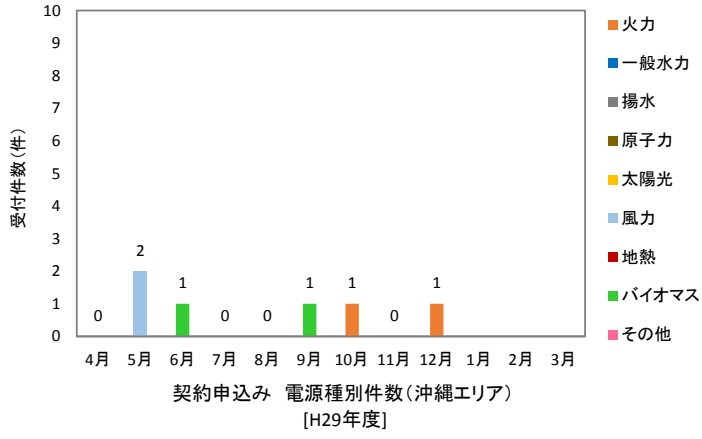
【円グラフ種別】
 上段：電源種別
 中段：件数
 下段：割合(%)



[円グラフ種別]
 上段：電源種別
 中段：件数
 下段：割合(%)



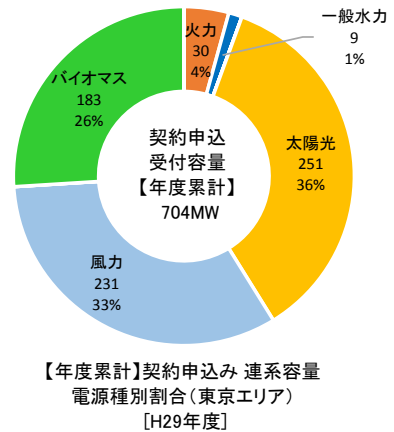
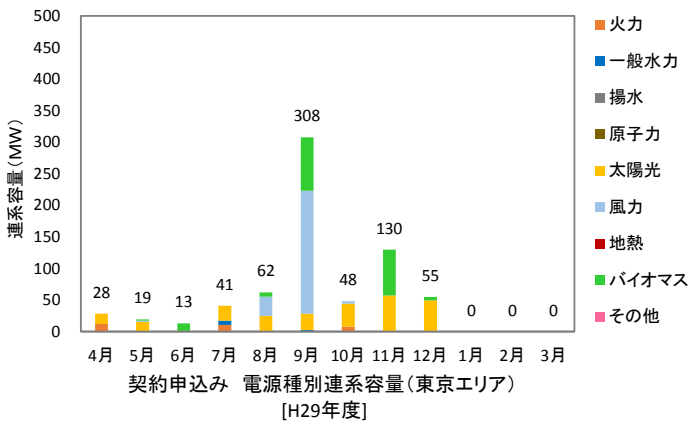
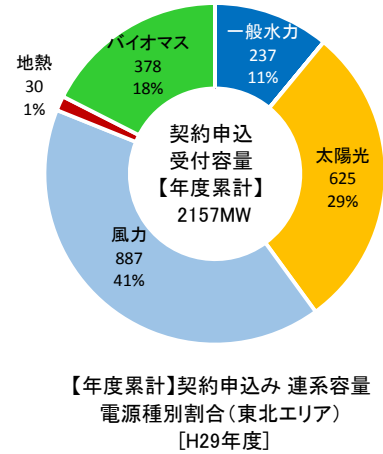
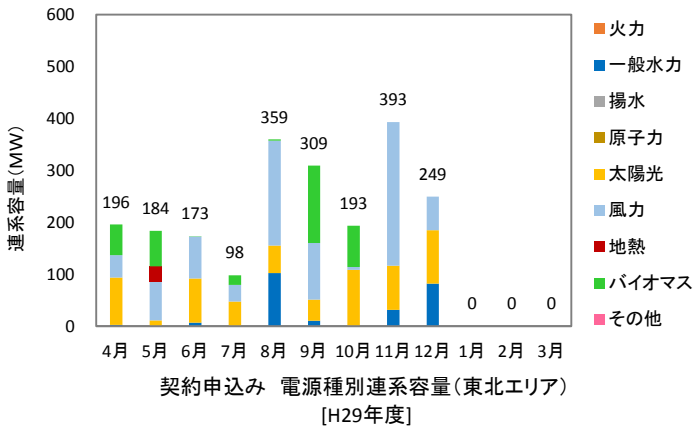
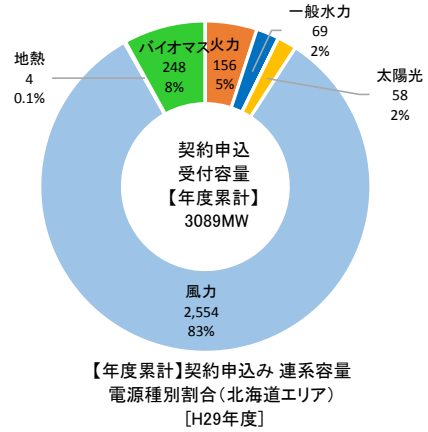
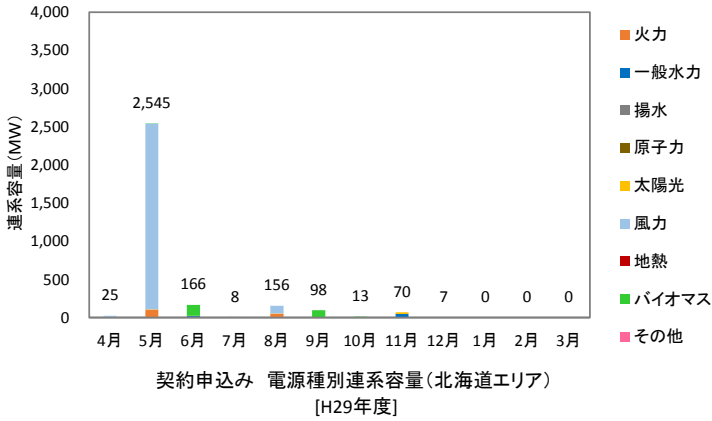
[円グラフ種別]
 上段：電源種別
 中段：件数
 下段：割合(%)



別紙9 契約申込み 電源種別連系容量の月別推移及び電源種別割合（エリア別）

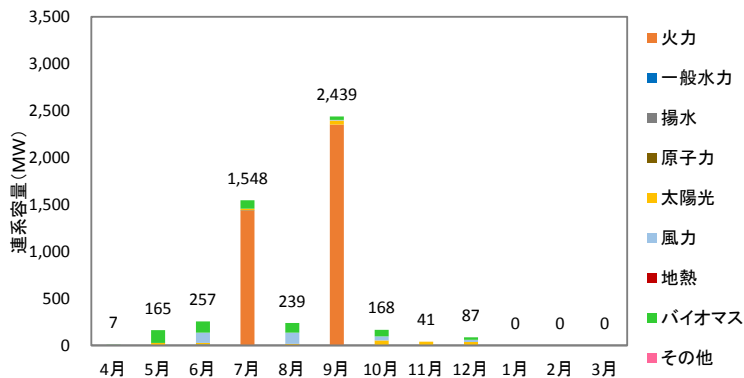
【円グラフ種別】
 上段：電源種別
 中段：連系容量(MW)
 下段：割合(%)

※ 端数の関係から棒グラフの年間合計値と円グラフの合計値は異なる。

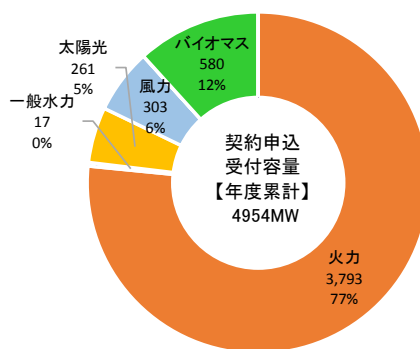


[円グラフ種別]
 上段：電源種別
 中段：連系容量(MW)
 下段：割合(%)

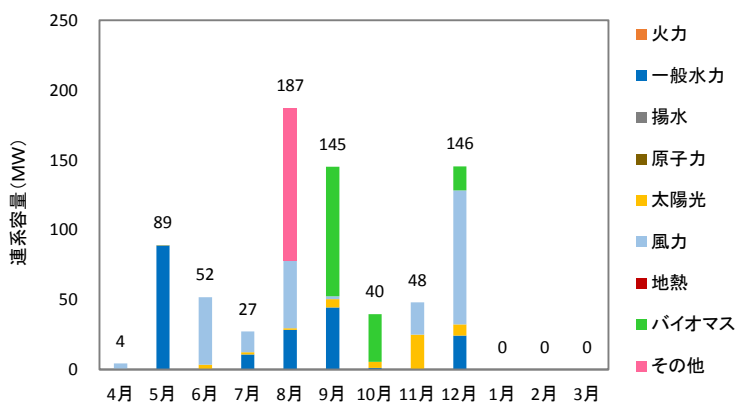
※ 端数の関係から棒グラフの年間合計値と円グラフの合計値は異なる。



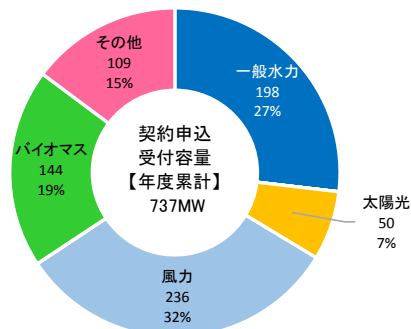
契約申込み 電源種別連系容量(中部エリア)
 [H29年度]



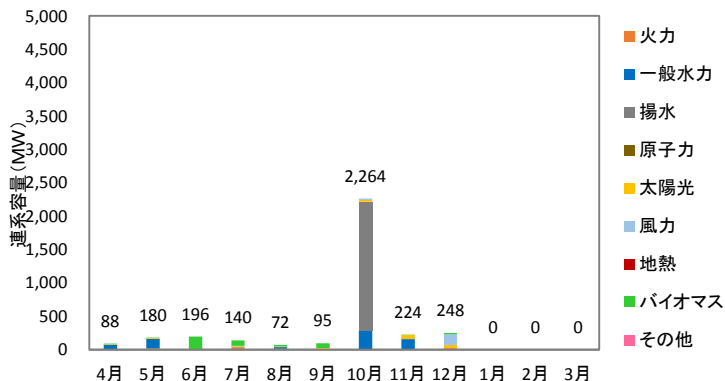
【年度累計】契約申込み 連系容量
 電源種別割合(中部エリア)
 [H29年度]



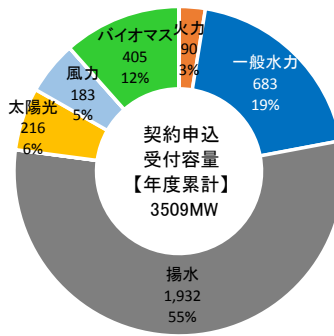
契約申込み 電源種別連系容量(北陸エリア)
 [H29年度]



【年度累計】契約申込み 連系容量
 電源種別割合(北陸エリア)
 [H29年度]



契約申込み 電源種別連系容量(関西エリア)
 [H29年度]



【年度累計】契約申込み 連系容量
 電源種別割合(関西エリア)
 [H29年度]

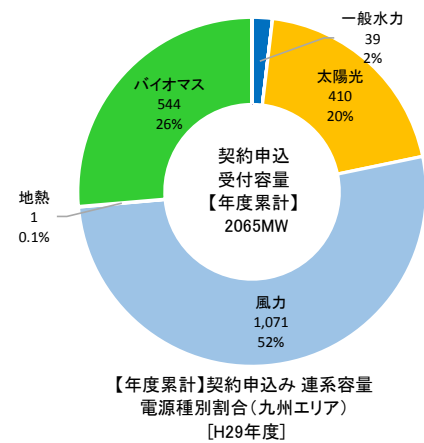
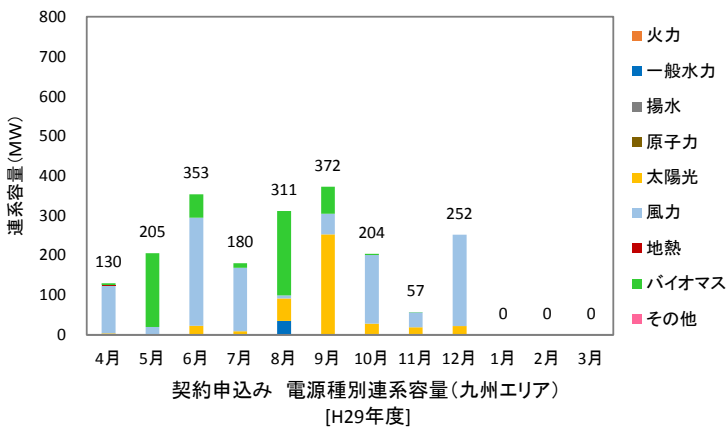
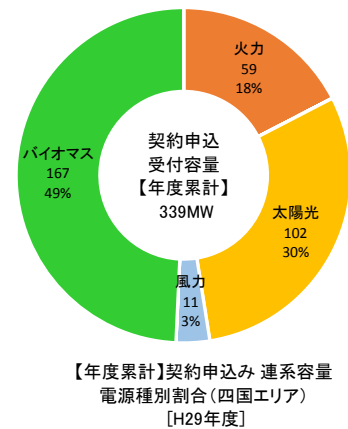
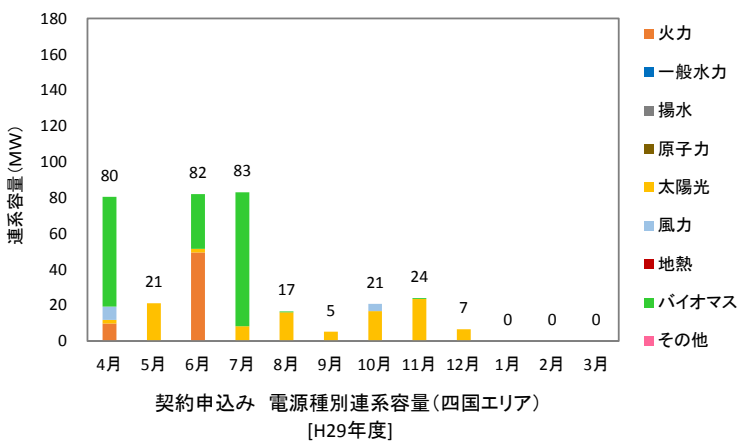
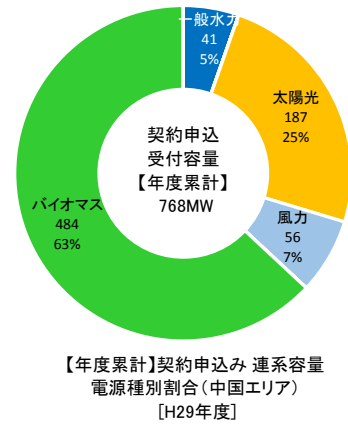
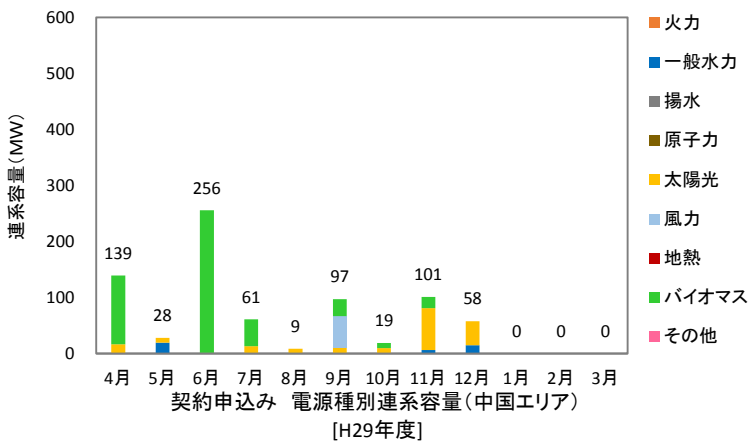
[円グラフ種別]

上段：電源種別

中段：連系容量(MW)

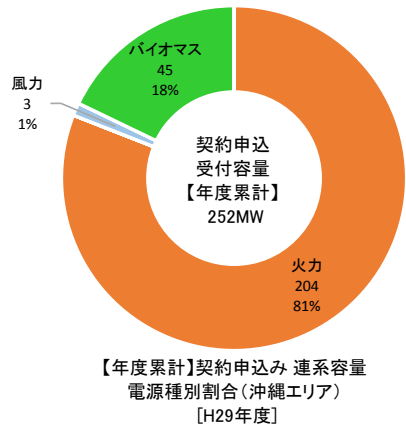
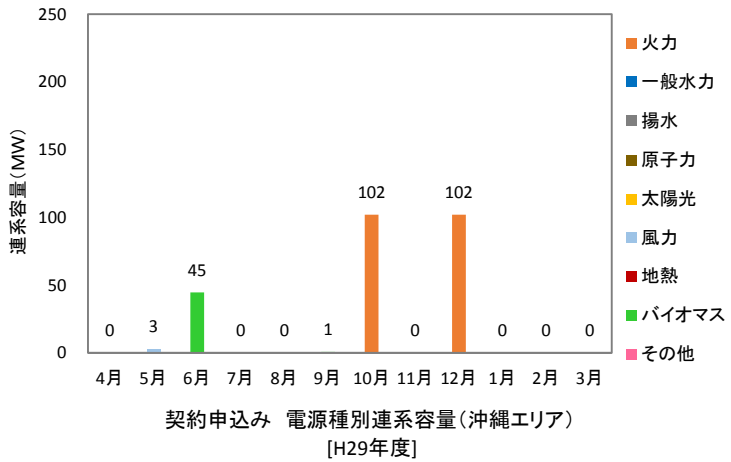
下段：割合(%)

※ 端数の関係から棒グラフの年間合計値と円グラフの合計値は異なる。



[円グラフ種別]
 上段：電源種別
 中段：連系容量(MW)
 下段：割合(%)

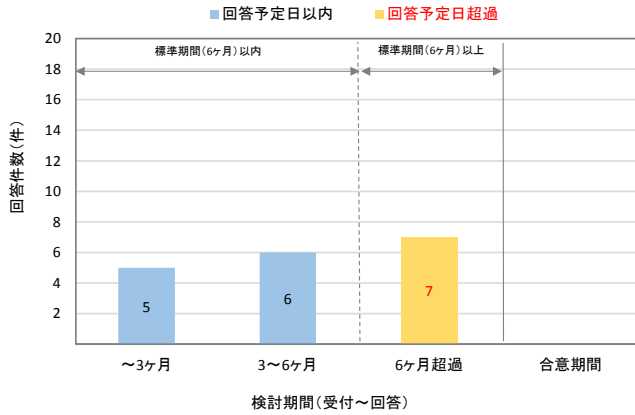
※ 端数の関係から棒グラフの年間合計値と円グラフの合計値は異なる。



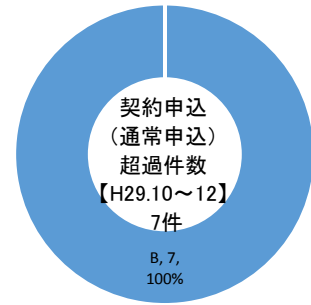
【円グラフ種別】
 上段左：超過理由
 上段右：件数
 下段：割合(%)

別紙10 契約申込み 回答件数及び検討期間実績（一般送配電事業者別）

① 通常申込み

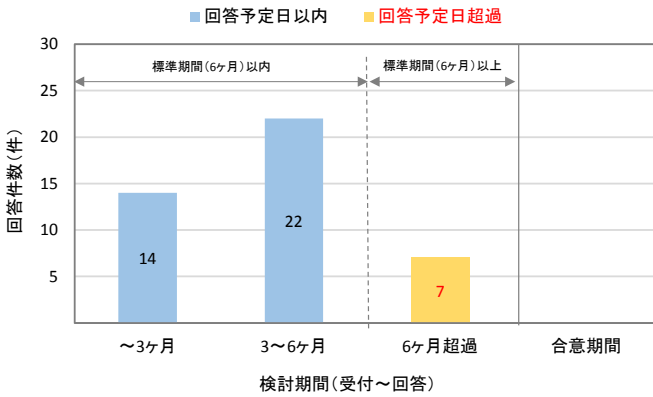


契約申込み(通常申込み) 回答件数及び検討期間実績(北海道電力) [H29.10～12]

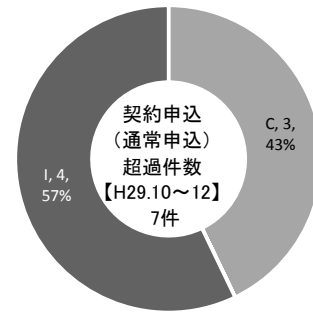


- A. 申込者都合(申込書不備)
- B. 申込者都合(申込内容変更)
- C. 受付者都合(申込集中)
- D. 受付者都合(特殊検討、検討量大)
- E. 受付者都合(受付・検討不備)
- F. 申込者並びに受付者都合
- G. 電源募集PIによる保留
- H. 計画策定PIによる保留
- I. その他(複数要因含む)

契約申込み(通常申込み) 回答予定日超過理由(北海道電力) [H29.10～12]

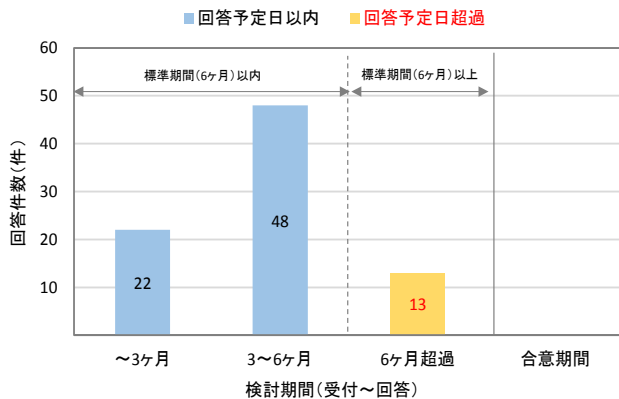


契約申込み(通常申込み) 回答件数及び検討期間実績(東北電力) [H29.10～12]

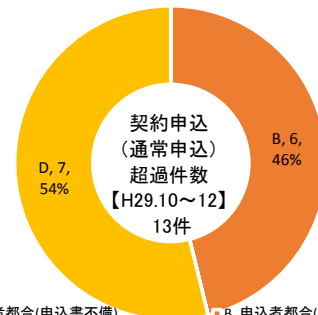


- A. 申込者都合(申込書不備)
- B. 申込者都合(申込内容変更)
- C. 受付者都合(申込集中)
- D. 受付者都合(特殊検討、検討量大)
- E. 受付者都合(受付・検討不備)
- F. 申込者並びに受付者都合
- G. 電源募集PIによる保留
- H. 計画策定PIによる保留
- I. その他(複数要因含む)

契約申込み(通常申込み) 回答予定日超過理由(東北電力) [H29.10～12]



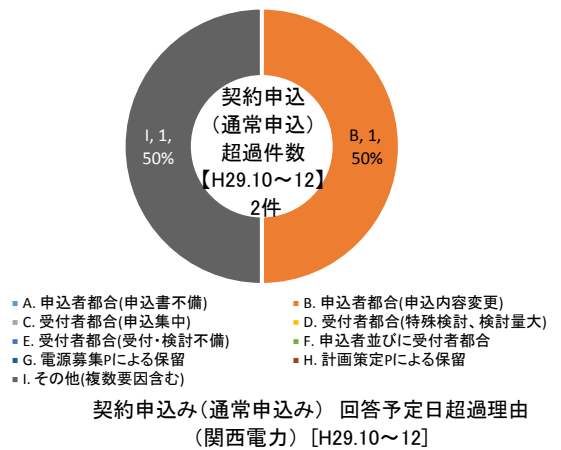
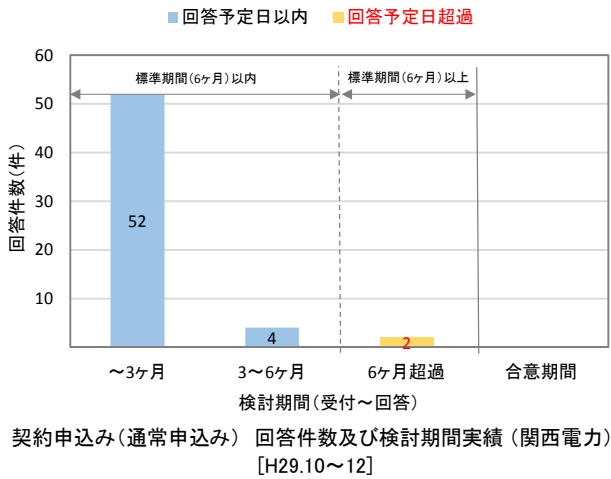
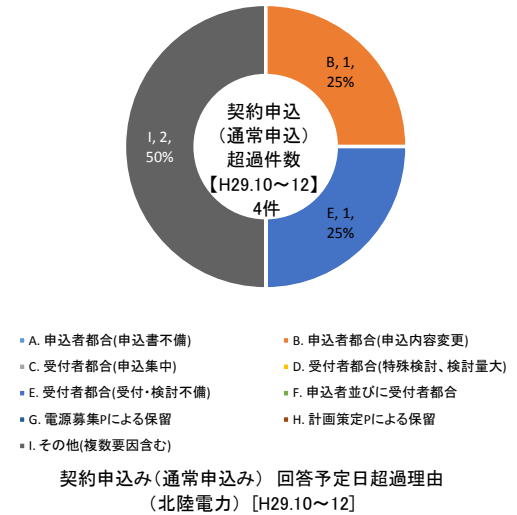
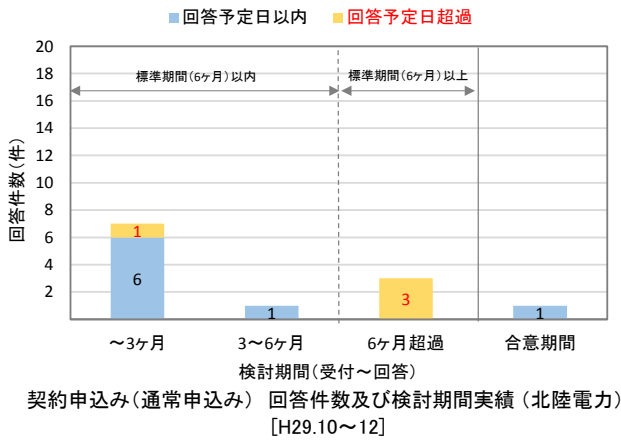
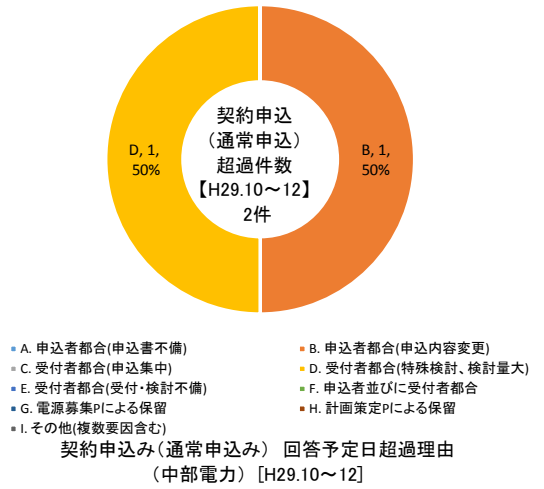
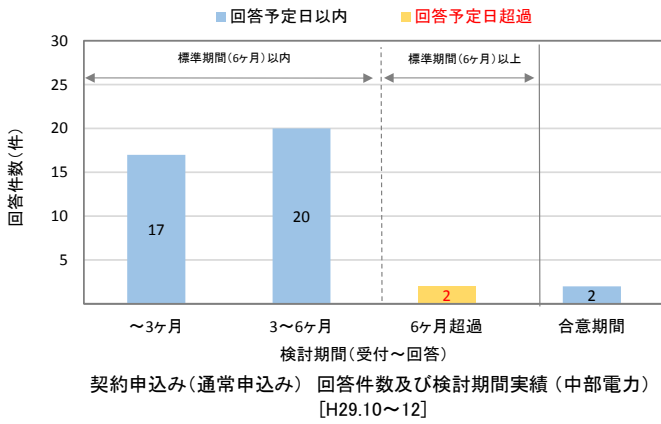
契約申込み(通常申込み) 回答件数及び検討期間実績(東京電力PG) [H29.10～12]



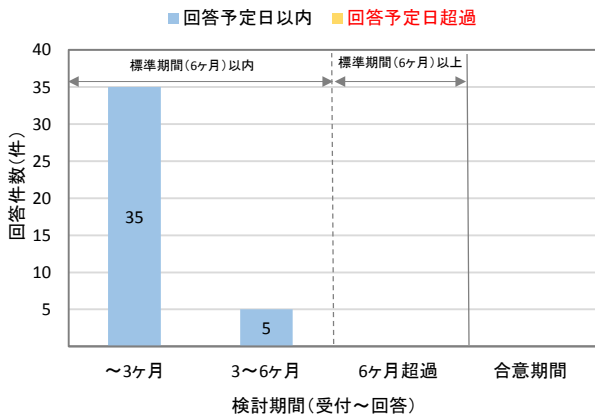
- A. 申込者都合(申込書不備)
- B. 申込者都合(申込内容変更)
- C. 受付者都合(申込集中)
- D. 受付者都合(特殊検討、検討量大)
- E. 受付者都合(受付・検討不備)
- F. 申込者並びに受付者都合
- G. 電源募集PIによる保留
- H. 計画策定PIによる保留
- I. その他(複数要因含む)

契約申込み(通常申込み) 回答予定日超過理由(東京電力PG) [H29.10～12]

【円グラフ種別】
 上段左：超過理由
 上段右：件数
 下段：割合(%)



【円グラフ種別】
 上段左：超過理由
 上段右：件数
 下段：割合(%)

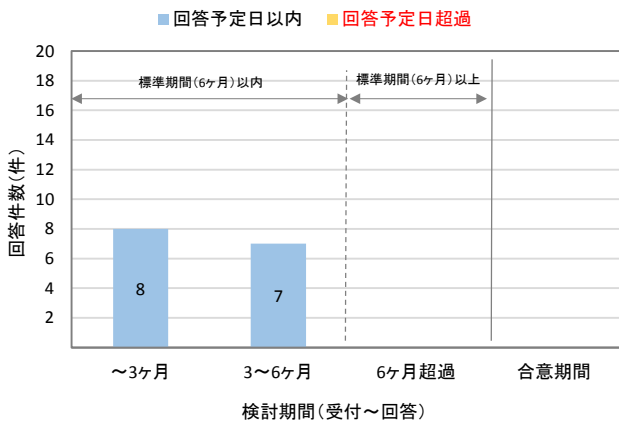


契約申込み(通常申込み) 回答件数及び検討期間実績(中国電力)
 [H29.10～12]



- A. 申込者都合(申込書不備)
- B. 申込者都合(申込内容変更)
- C. 受付者都合(申込集中)
- D. 受付者都合(特殊検討、検討量大)
- E. 受付者都合(受付・検討不備)
- F. 申込者並びに受付者都合
- G. 電源募集Pによる保留
- H. 計画策定Pによる保留
- I. その他(複数要因含む)

契約申込み(通常申込み) 回答予定日超過理由
 (中国電力) [H29.10～12]

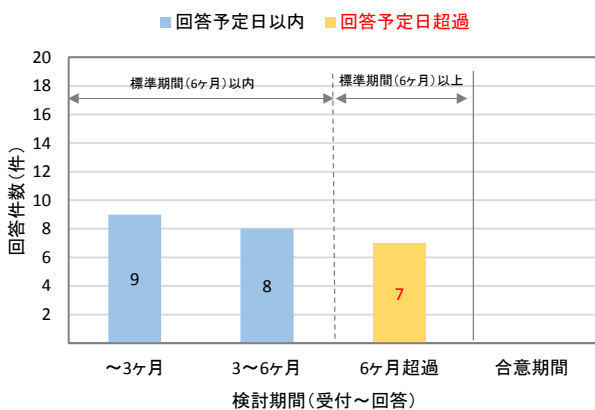


契約申込み(通常申込み) 回答件数及び検討期間実績(四国電力)
 [H29.10～12]

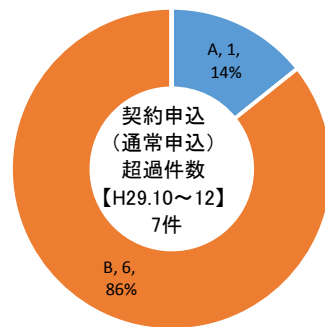


- A. 申込者都合(申込書不備)
- B. 申込者都合(申込内容変更)
- C. 受付者都合(申込集中)
- D. 受付者都合(特殊検討、検討量大)
- E. 受付者都合(受付・検討不備)
- F. 申込者並びに受付者都合
- G. 電源募集Pによる保留
- H. 計画策定Pによる保留
- I. その他(複数要因含む)

契約申込み(通常申込み) 回答予定日超過理由
 (四国電力) [H29.10～12]



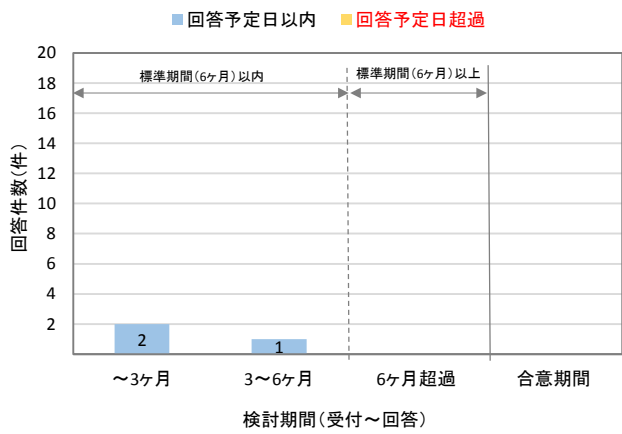
契約申込み(通常申込み) 回答件数及び検討期間実績(九州電力)
 [H29.10～12]



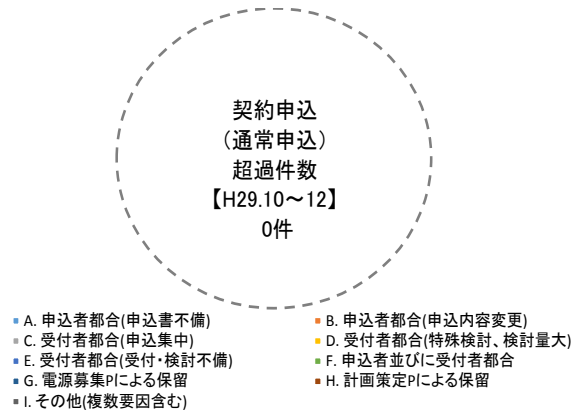
- A. 申込者都合(申込書不備)
- B. 申込者都合(申込内容変更)
- C. 受付者都合(申込集中)
- D. 受付者都合(特殊検討、検討量大)
- E. 受付者都合(受付・検討不備)
- F. 申込者並びに受付者都合
- G. 電源募集Pによる保留
- H. 計画策定Pによる保留
- I. その他(複数要因含む)

契約申込み(通常申込み) 回答予定日超過理由
 (九州電力) [H29.10～12]

[円グラフ種別]
 上段左：超過理由
 上段右：件数
 下段：割合(%)



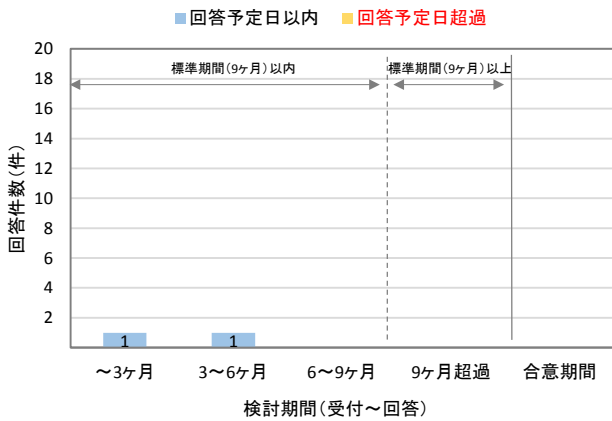
契約申込み(通常申込み) 回答件数及び検討期間実績(沖縄電力)
 [H29.10～12]



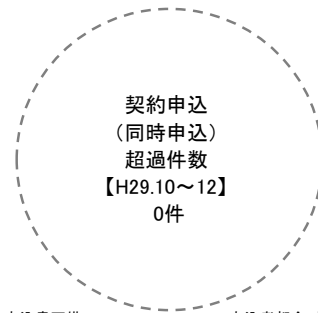
契約申込み(通常申込み) 回答予定日超過理由
 (沖縄電力) [H29.10～12]

[円グラフ種別]
 上段左：超過理由
 上段右：件数
 下段：割合(%)

② 同時申込み

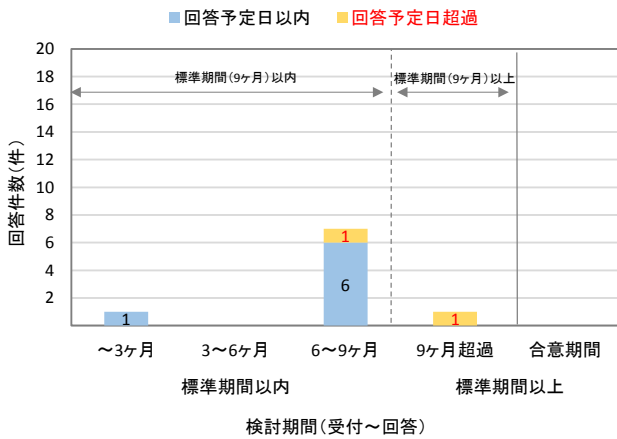


契約申込み(同時申込み) 回答件数及び検討期間実績(北海道電力) [H29.10～12]

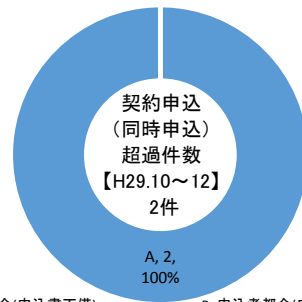


- A. 申込者都合(申込書不備)
- B. 申込者都合(申込内容変更)
- C. 受付者都合(申込集中)
- D. 受付者都合(特殊検討、検討量大)
- E. 受付者都合(受付・検討不備)
- F. 申込者並びに受付者都合
- G. 電源募集PIによる保留
- H. 計画策定PIによる保留
- I. その他(複数要因含む)

契約申込み(同時申込み) 回答予定日超過理由(北海道電力) [H29.10～12]

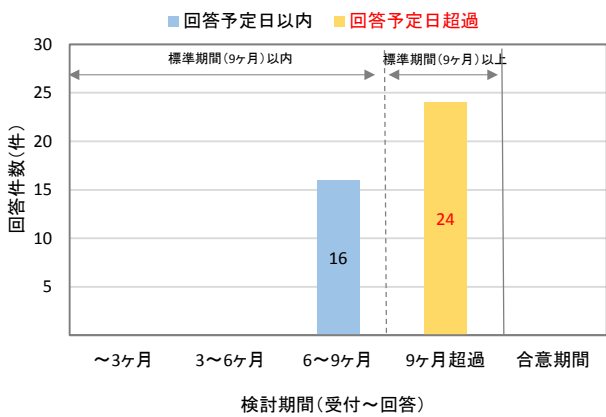


契約申込み(同時申込み) 回答件数及び検討期間実績(東北電力) [H29.10～12]

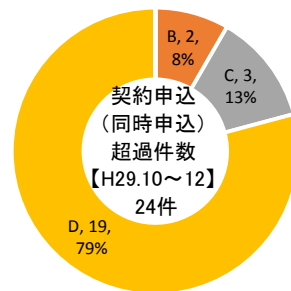


- A. 申込者都合(申込書不備)
- B. 申込者都合(申込内容変更)
- C. 受付者都合(申込集中)
- D. 受付者都合(特殊検討、検討量大)
- E. 受付者都合(受付・検討不備)
- F. 申込者並びに受付者都合
- G. 電源募集PIによる保留
- H. 計画策定PIによる保留
- I. その他(複数要因含む)

契約申込み(同時申込み) 回答予定日超過理由(東北電力) [H29.10～12]



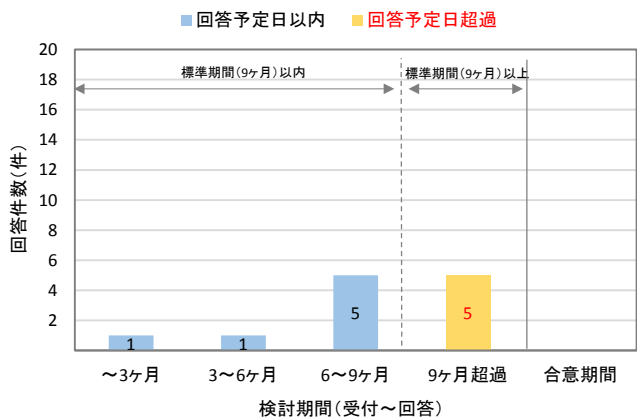
契約申込み(同時申込み) 回答件数及び検討期間実績(東京電力PG) [H29.10～12]



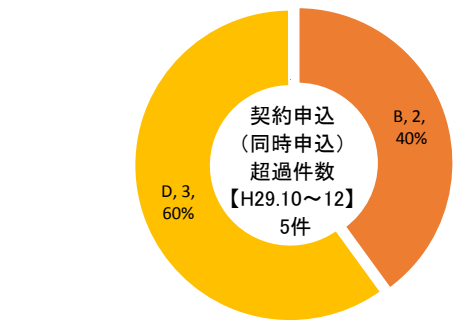
- A. 申込者都合(申込書不備)
- B. 申込者都合(申込内容変更)
- C. 受付者都合(申込集中)
- D. 受付者都合(特殊検討、検討量大)
- E. 受付者都合(受付・検討不備)
- F. 申込者並びに受付者都合
- G. 電源募集PIによる保留
- H. 計画策定PIによる保留
- I. その他(複数要因含む)

契約申込み(同時申込み) 回答予定日超過理由(東京電力PG) [H29.10～12]

[円グラフ種別]
 上段左：超過理由
 上段右：件数
 下段：割合(%)

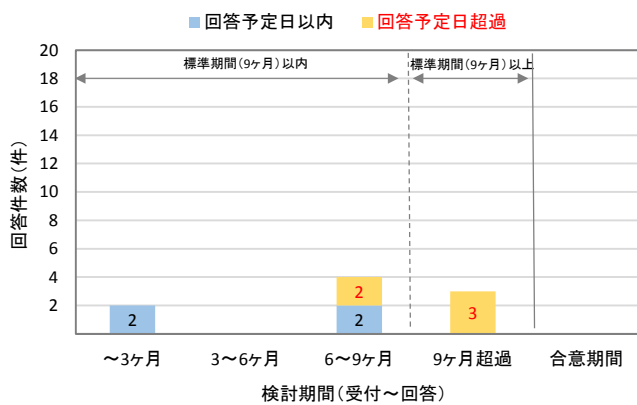


契約申込み(同時申込み) 回答件数及び検討期間実績(中部電力) [H29.10～12]

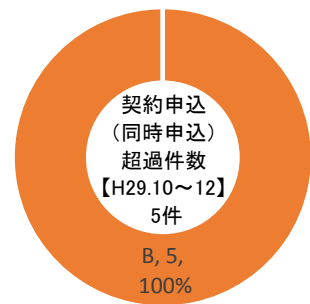


- A. 申込者都合(申込書不備)
- B. 申込者都合(申込内容変更)
- C. 受付者都合(申込集中)
- D. 受付者都合(特殊検討、検討量大)
- E. 受付者都合(受付・検討不備)
- F. 申込者並びに受付者都合
- G. 電源募集Pによる保留
- H. 計画策定Pによる保留
- I. その他(複数要因含む)

契約申込み(同時申込み) 回答予定日超過理由(中部電力) [H29.10～12]

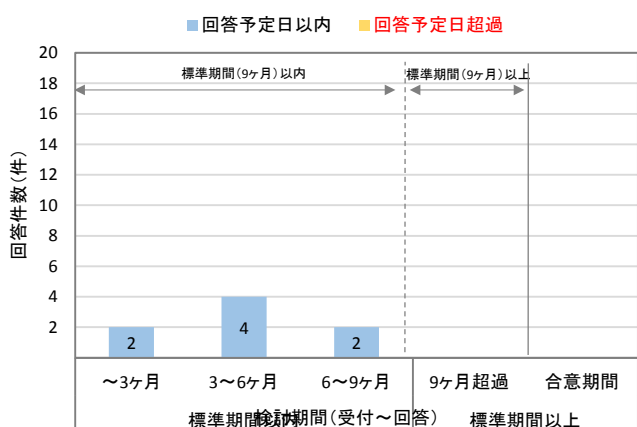


契約申込み(同時申込み) 回答件数及び検討期間実績(北陸電力) [H29.10～12]



- A. 申込者都合(申込書不備)
- B. 申込者都合(申込内容変更)
- C. 受付者都合(申込集中)
- D. 受付者都合(特殊検討、検討量大)
- E. 受付者都合(受付・検討不備)
- F. 申込者並びに受付者都合
- G. 電源募集Pによる保留
- H. 計画策定Pによる保留
- I. その他(複数要因含む)

契約申込み(同時申込み) 回答予定日超過理由(北陸電力) [H29.10～12]



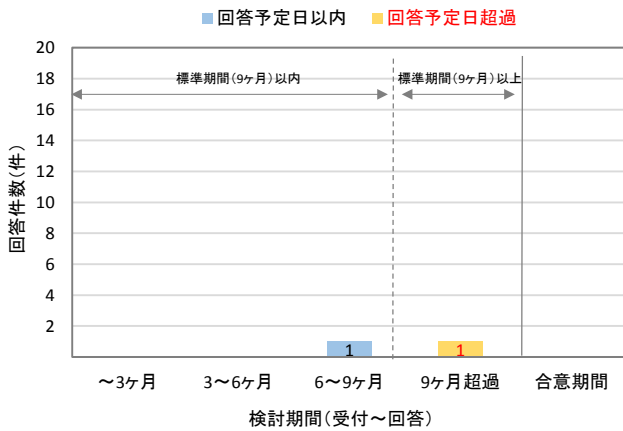
契約申込み(同時申込み) 回答件数及び検討期間実績(関西電力) [H29.10～12]



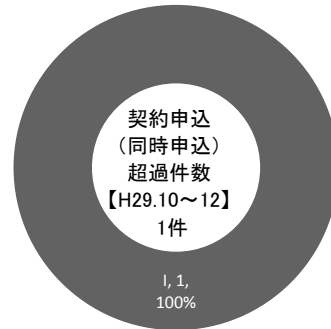
- A. 申込者都合(申込書不備)
- B. 申込者都合(申込内容変更)
- C. 受付者都合(申込集中)
- D. 受付者都合(特殊検討、検討量大)
- E. 受付者都合(受付・検討不備)
- F. 申込者並びに受付者都合
- G. 電源募集Pによる保留
- H. 計画策定Pによる保留
- I. その他(複数要因含む)

契約申込み(同時申込み) 回答予定日超過理由(関西電力) [H29.10～12]

【円グラフ種別】
 上段左：超過理由
 上段右：件数
 下段：割合(%)

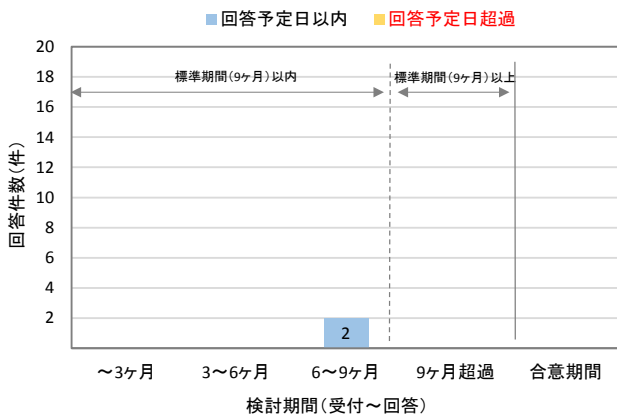


契約申込み(同時申込み) 回答件数及び検討期間実績(中国電力)
 [H29.10～12]



- A. 申込者都合(申込書不備)
- B. 申込者都合(申込内容変更)
- C. 受付者都合(申込集中)
- D. 受付者都合(特殊検討、検討量大)
- E. 受付者都合(受付・検討不備)
- F. 申込者並びに受付者都合
- G. 電源募集PIによる保留
- H. 計画策定PIによる保留
- I. その他(複数要因含む)

契約申込み(同時申込み) 回答予定日超過理由
 (中国電力) [H29.10～12]

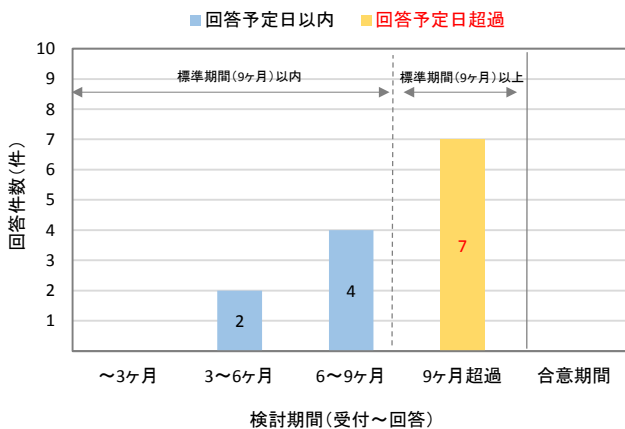


契約申込み(同時申込み) 回答件数及び検討期間実績(四国電力)
 [H29.10～12]

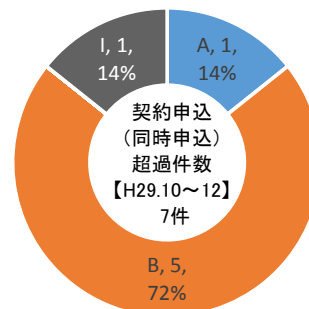


- A. 申込者都合(申込書不備)
- B. 申込者都合(申込内容変更)
- C. 受付者都合(申込集中)
- D. 受付者都合(特殊検討、検討量大)
- E. 受付者都合(受付・検討不備)
- F. 申込者並びに受付者都合
- G. 電源募集PIによる保留
- H. 計画策定PIによる保留
- I. その他(複数要因含む)

契約申込み(同時申込み) 回答予定日超過理由
 (四国電力) [H29.10～12]




契約申込み(同時申込み) 回答件数及び検討期間実績(九州電力)
 [H29.10～12]



- A. 申込者都合(申込書不備)
- B. 申込者都合(申込内容変更)
- C. 受付者都合(申込集中)
- D. 受付者都合(特殊検討、検討量大)
- E. 受付者都合(受付・検討不備)
- F. 申込者並びに受付者都合
- G. 電源募集PIによる保留
- H. 計画策定PIによる保留
- I. その他(複数要因含む)

契約申込み(同時申込み) 回答予定日超過理由
 (九州電力) [H29.10～12]

[円グラフ種別]
 上段左：超過理由
 上段右：件数
 下段：割合(%)



契約申込み(同時申込み) 回答件数及び検討期間実績(沖縄電力) [H29.10~12]



- A. 申込者都合(申込書不備)
- B. 申込者都合(申込内容変更)
- C. 受付者都合(申込集中)
- D. 受付者都合(特殊検討、検討量大)
- E. 受付者都合(受付・検討不備)
- F. 申込者並びに受付者都合
- G. 電源募集PIによる保留
- H. 計画策定PIによる保留
- I. その他(複数要因含む)

契約申込み(同時申込み) 回答予定日超過理由 (沖縄電力) [H29.10~12]

[空 白]

参 考 资 料

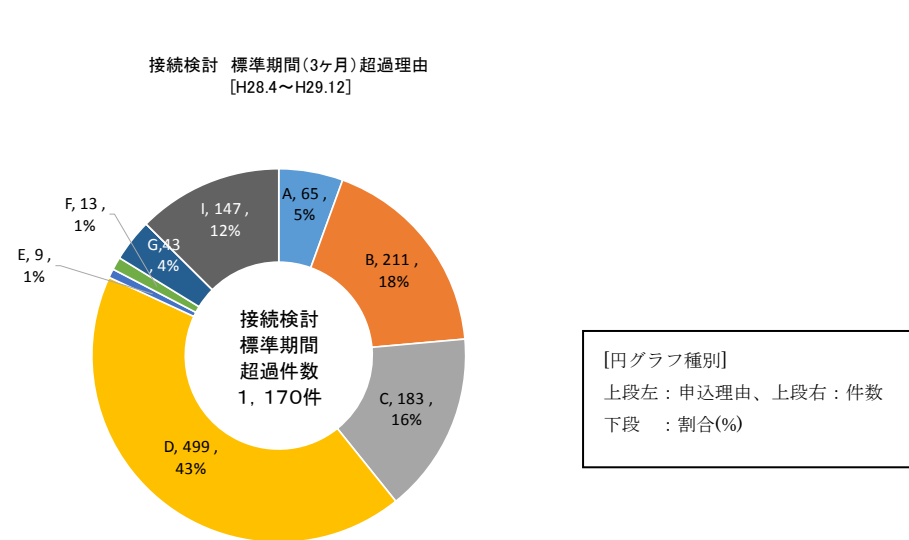
参考1 接続検討 月別回答実績 (広域機関+一般送配電事業者合計)

① 全電源種合計

[凡例]
 : 標準期間(3ヶ月)超過
 : 左側 標準期間(3ヶ月)以内、右側 標準期間(3ヶ月)超過
 : 本報告対象の範囲

回答月 受付月/受付数	回答件数																											検討継続中件数		合計(回答済+検討継続中)		期限内 回答率 (e)/(g)				
	平成28年度													平成29年度													標準期間 (3ヶ月) 以内 (a)	標準期間 (3ヶ月) 以上 (b)	標準期間 (3ヶ月) 以内 (c)	標準期間 (3ヶ月) 以上 (d)	標準期間 (3ヶ月) 以内 (e)=(a)+(c)		標準期間 (3ヶ月) 以上 (f)=(b)+(d)	合計 (g)=(e)+(f)		
	4月	5月	6月	7月	8月	9月	10月	11月	12月	1月	2月	3月	4月	5月	6月	7月	8月	9月	10月	11月	12月	1月	2月	3月												
平成28年度	4月 113	2	6	27	45	12	10	2	4	0	2	0	0	0	1	0	0	0	0	0	0	0	0	0	0	0	0	0	80	31	0	2	80	33	113	70.8%
	5月 97		0	4	24	47	6	10	4	1	1	0	0	0	0	0	0	0	0	0	0	0	0	0	0	0	0	75	22	0	0	75	22	97	77.3%	
	6月 467			2	15	85	237	21	52	17	27	2	2	4	0	0	0	0	0	0	0	0	0	0	0	0	339	126	0	2	339	128	467	72.6%		
	7月 310				3	31	84	142	18	8	12	2	2	3	0	0	0	0	0	0	0	0	0	0	0	0	260	45	0	5	260	50	310	83.9%		
	8月 228					1	13	48	95	18	32	4	2	0	0	0	0	0	0	0	0	0	0	0	0	0	157	56	0	15	157	71	228	68.9%		
	9月 214						0	12	56	105	10	10	4	9	2	0	0	0	1	0	0	0	0	0	0	0	173	36	0	5	173	41	214	80.8%		
	10月 227							6	22	60	99	18	4	3	6	1	0	0	1	0	0	0	3	0	0	0	187	36	0	4	187	40	227	82.4%		
	11月 264								3	17	75	121	10	10	9	9	2	1	1	0	1	1	0	0	0	0	216	44	0	4	216	48	264	81.8%		
	12月 289									1	28	90	128	8	14	15	3	0	2	0	0	0	0	0	0	0	247	42	0	0	247	42	289	85.5%		
	1月 211										1	17	50	107	7	12	7	4	1	0	0	2	0	0	0	0	175	33	0	3	175	36	211	82.9%		
	2月 222											2	25	66	88	17	15	1	3	1	0	1	3	0	0	0	181	41	0	0	181	41	222	81.5%		
	3月 212												3	8	43	117	11	11	7	3	2	1	2	0	0	0	171	37	0	4	171	41	212	80.7%		
平成29年度	4月 213														1	6	63	98	11	17	0	7	2	2	0	0	0	168	39	0	6	168	45	213	78.9%	
	5月 339															1	18	54	103	10	132	9	5	1	0	0	0	176	157	0	6	176	163	339	51.9%	
	6月 379																4	13	91	162	16	32	25	11	0	0	0	270	84	0	25	270	109	379	71.2%	
	7月 419																	2	26	77	201	36	35	23	0	0	0	306	94	0	19	306	113	419	73.0%	
	8月 314																		1	14	72	141	16	19	0	0	0	228	35	0	51	228	86	314	72.6%	
	9月 336																				0	17	80	177	17	0	0	274	17	1	44	275	61	336	81.8%	
	10月 333																					6	27	106	0	0	0	139	0	194	0	333	0	333	-	
	11月 354																						3	25	0	0	0	28	0	326	0	354	0	354	-	
	12月 324																							9	0	0	0	9	0	315	0	324	0	324	-	
	1月 0																										0	-	0	-	0	-	0	-		
	2月 0																										0	-	0	-	0	-	0	-		
	3月 0																										0	-	0	-	0	-	0	-		
合計	5,865	2	6	33	99	180	367	286	220	267	239	254	243	221	192	240	195	264	405	383	340	398	0	0	0	3,859	975	836	195	4,695	1,170	5,865	76.0% ^{※1}			

※1 標準検討期間内の回答件数が確定した月までを対象に期限内回答率を算出。
 ※2 接続検討1件に対し複数の電源種別が混在している案件は集計対象外。
 ※3 接続検討、契約申込みを申込者が取り下げた案件や電源接続案件募集プロセスが開始され、申込者が当該プロセスへ応募した案件については集計から取り除いて再集計しており、前報告書の集計データから案件数が減少する場合があります。



接続検討 標準期間(3ヶ月)超過理由 [H28.4~H29.12]

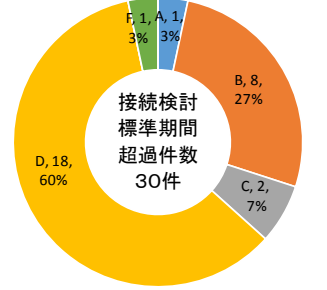
超過理由	件数
A. 申込者都合(申込書不備)	65
B. 申込者都合(申込内容変更)	211
C. 受付者都合(申込集中)	183
D. 受付者都合(特殊検討、検討量大)	499
E. 受付者都合(受付・検討不備)	9
F. 申込者並びに受付者都合	13
G. 電源募集Pによる保留	43
H. 計画策定Pによる保留	0
I. その他(複数要因含む)	147
合計	1,170

【凡例】
[] : 標準期間(3ヶ月)超過
[/] : 左側 標準期間(3ヶ月)以内、右側 標準期間(3ヶ月)超過
[] : 本報告対象の範囲

【円グラフ種別】
上段左: 申込理由、上段右: 件数
下段 : 割合(%)

② 火力

Table with 29 columns (months) and multiple rows for 平成28年度 and 平成29年度. Includes '回答月' and '受付月/受付数' headers.



接続検討 標準期間(3ヶ月)超過理由 [H28.4~H29.12]

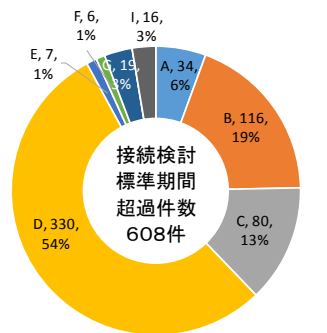
接続検討 標準期間(3ヶ月)超過理由 [H28.4~H29.12]

Table listing reasons for exceeding the 3-month standard period and the number of cases, including categories like '申込者都合' and '受付者都合'.

※1 標準検討期間内の回答件数が確定した月までを対象に期限内回答率を算出。
※2 接続検討1件に対し複数の電源種別が混在している案件は集計対象外。
※3 接続検討、契約申込みを申込者が取り下げた案件や電源接続案件募集プロセスが開始され、申込者が当該プロセスへ応募した案件については集計から取り除いて再集計しており、前回報告書の集計データから案件数が減少する場合がある。

③ 太陽光

Table with 29 columns (months) and multiple rows for 平成28年度 and 平成29年度. Includes '回答月' and '受付月/受付数' headers.



接続検討 標準期間(3ヶ月)超過理由 [H28.4~H29.12]

接続検討 標準期間(3ヶ月)超過理由 [H28.4~H29.12]

Table listing reasons for exceeding the 3-month standard period and the number of cases, including categories like '申込者都合' and '受付者都合'.

※1 標準検討期間内の回答件数が確定した月までを対象に期限内回答率を算出。
※2 接続検討1件に対し複数の電源種別が混在している案件は集計対象外。
※3 接続検討、契約申込みを申込者が取り下げた案件や電源接続案件募集プロセスが開始され、申込者が当該プロセスへ応募した案件については集計から取り除いて再集計しており、前回報告書の集計データから案件数が減少する場合がある。

参考2 契約申込み(通常申込み) 月別回答実績(広域機関+一般送配電事業者合計)

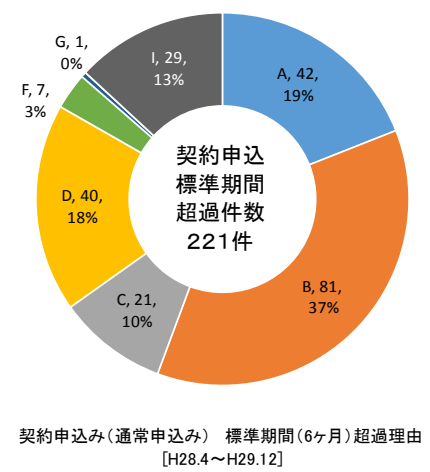
① 全電源種合計

[凡例]

- 標準期間(6ヶ月)超過
- 左側 標準期間(6ヶ月)以内、右側 標準期間(6ヶ月)超過
- 本報告対象の範囲

回答月 受付月/受付数	回答件数																											検討継続中件数				合計(回答済+検討継続中)			期限内 回答率 (e)/(g)
	平成28年度												平成29年度												標準期間 (6ヶ月) 以内 (a)	標準期間 (6ヶ月) 以上 (b)	標準期間 (6ヶ月) 以内 (c)	標準期間 (6ヶ月) 以上 (d)	標準期間 (6ヶ月) 以内 (e)=(a)+(c)	標準期間 (6ヶ月) 以上 (f)=(b)+(d)	合計 (g)=(e)+(f)				
	4月	5月	6月	7月	8月	9月	10月	11月	12月	1月	2月	3月	4月	5月	6月	7月	8月	9月	10月	11月	12月	1月	2月	3月											
平成28年度	4月	47	1	4	3	9	4	2	3	0	5	7	2	2	3	0	0	0	0	0	0	0	0	0	0	0	0	26	19	0	2	26	21	47	55.3%
	5月	59		2	6	10	7	7	7	7	2	0	2	5	3	4	0	0	0	2	0	0	0	0	0	0	41	18	0	0	41	18	59	69.5%	
	6月	113			7	9	12	14	8	11	9	9	6	10	9	0	1	0	0	0	0	2	0	0	0	70	37	0	6	70	43	113	61.9%		
	7月	66				3	4	4	12	7	12	6	2	6	7	0	2	1	0	0	0	0	0	0	0	48	18	0	0	48	18	66	72.7%		
	8月	60					2	2	11	10	13	8	9	0	1	1	1	0	0	1	0	0	0	0	0	55	5	0	0	55	5	60	91.7%		
	9月	39						0	4	4	6	5	7	3	2	0	2	0	0	1	1	0	0	1	0	29	7	0	3	29	10	39	74.4%		
	10月	101							8	12	15	11	22	26	3	0	1	0	0	0	0	0	1	0	0	97	2	0	2	97	4	101	96.0%		
	11月	119								13	13	12	39	36	0	1	0	1	1	3	0	0	0	0	0	114	5	0	0	114	5	119	95.8%		
	12月	96									7	6	24	48	1	1	4	2	0	0	0	0	0	0	0	91	2	0	3	91	5	96	94.8%		
	1月	118										5	18	70	7	3	5	5	0	1	0	1	0	2	0	113	4	0	1	113	5	118	95.8%		
	2月	163											8	113	4	12	3	2	2	0	4	7	4	0	0	144	15	0	4	144	19	163	88.3%		
	3月	134												54	3	8	14	12	8	13	2	5	1	4	0	112	12	0	10	112	22	134	83.6%		
	4月	64														0	4	8	10	4	9	7	1	3	3	42	7	0	15	42	22	64	65.6%		
	5月	73															4	13	7	13	10	9	5	0	2	61	2	0	10	61	12	73	83.6%		
	6月	68																4	3	9	19	5	9	6	2	55	2	1	10	56	12	68	82.4%		
	7月	109																	7	8	13	14	17	25	0	84	0	25	0	109	0	109	-		
	8月	109																		6	15	10	17	15	0	63	0	46	0	109	0	109	-		
	9月	149																			8	12	29	24	0	73	0	76	0	149	0	149	-		
	10月	159																				4	25	25	0	54	-	105	-	159	-	159	-		
	11月	210																					5	19	0	24	-	186	-	210	-	210	-		
	12月	220																						11	0	11	-	209	-	220	-	220	-		
	1月	0																							0	-	0	-	0	-	0	-	0	-	
	2月	0																								0	-	0	-	0	-	0	-	0	-
	3月	0																								0	-	0	-	0	-	0	-	0	-
	合計	2,276	1	6	16	31	29	29	53	64	93	68	148	376	19	40	56	49	55	95	77	118	139	0	0	0	1,407	155	648	66	2,055	221	2,276	84.3% ※1	

※1 標準検討期間内の回答件数が確定した月までを対象に期限内、回答率を算出。
 ※2 契約申込み1件に対し複数の電源種別が混在している案件は集計対象外。
 ※3 回答予定日を発電設備等系統連系希望者と合意した日に設定した案件については集計対象外。
 ※4 接続検討、契約申込みを申込者が取り下げた案件や電源接続案件募集プロセスが開始され、申込者が当該プロセスへ応募した案件については集計から取り除いて再集計しており、前回報告書の集計データから案件数が減少する場合がある。



[円グラフ種別]
 上段左: 申込理由、上段右: 件数
 下段: 割合(%)

契約申込み(通常申込み)
 標準期間(6ヶ月)超過理由 [H28.4~H29.12]

超過理由	件数
A. 申込者都合(申込書不備)	42
B. 申込者都合(申込内容変更)	81
C. 受付者都合(申込集中)	21
D. 受付者都合(特殊検討、検討量大)	40
E. 受付者都合(受付・検討不備)	0
F. 申込者並びに受付者都合	7
G. 電源募集Pによる保留	1
H. 計画策定Pによる保留	0
I. その他(複数要因含む)	29
合計	221

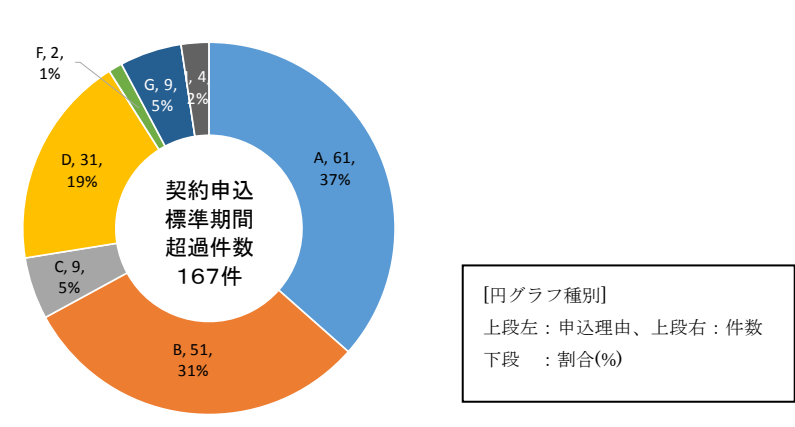
参考3 契約申込み（同時申込み） 月別回答実績（広域機関＋一般送配電事業者合計）

① 全電源種合

[凡例]	
■	: 標準期間(9ヶ月)超過
□	: 左側 標準期間(9ヶ月)以内、右側 標準期間(9ヶ月)超過
□	: 本報告対象の範囲

回答月 受付月/受付数	回答済件数																								検討継続中件数				合計(回答済+検討継続中)			期限内 回答率 (e)/(g)	
	平成28年度												平成29年度												標準期間 (9ヶ月) 以内 (a)	標準期間 (9ヶ月) 以上 (b)	標準期間 (9ヶ月) 以内 (c)	標準期間 (9ヶ月) 以上 (d)	標準期間 (9ヶ月) 以内 (e)=(a)+(c)	標準期間 (9ヶ月) 以上 (f)=(b)+(d)	合計 (g)=(e)+(f)		
	4月	5月	6月	7月	8月	9月	10月	11月	12月	1月	2月	3月	4月	5月	6月	7月	8月	9月	10月	11月	12月	1月	2月	3月									
平成28年度	4月 11	0	0	1	2	1	1	0	0	2	0	1	0	2	0	0	0	0	0	0	0	0	0	0	7	3	0	1	7	4	11	63.6%	
	5月 16	0	1	0	1	0	0	1	5	1	1	2	0	2	0	0	0	0	0	0	0	0	0	12	2	0	2	12	4	16	75.0%		
	6月 220	0	0	0	2	3	1	8	23	29	36	63	9	0	2	1	0	0	0	0	1	1	0	165	14	0	41	165	55	220	75.0%		
	7月 68	0	0	0	2	4	1	5	4	9	13	19	2	0	0	0	2	0	0	0	0	2	0	59	4	0	5	59	9	68	86.8%		
	8月 32	0	0	0	0	1	0	0	1	4	4	16	0	0	0	0	1	0	0	0	0	0	0	26	1	0	5	26	6	32	81.3%		
	9月 20	0	0	0	0	0	2	2	1	0	13	0	0	0	0	0	1	0	0	1	0	0	0	18	2	0	0	18	2	20	90.0%		
	10月 38	0	0	0	0	0	0	0	0	11	21	0	0	0	5	0	1	0	0	0	0	0	0	37	1	0	0	37	1	38	97.4%		
	11月 66	0	0	0	0	0	0	0	3	12	0	0	0	5	29	2	2	1	1	5	0	0	0	49	11	0	6	49	17	66	74.2%		
	12月 46	0	0	0	0	0	0	0	1	5	11	0	0	2	2	1	8	4	4	1	0	0	0	30	13	0	3	30	16	46	65.2%		
	1月 43	0	0	0	0	0	0	0	1	7	0	1	1	0	7	3	3	4	3	7	0	0	0	23	14	0	6	23	20	43	53.5%		
	2月 53	0	0	0	0	0	0	0	0	9	0	1	0	1	2	6	10	5	5	0	0	0	0	34	5	0	14	34	19	53	64.2%		
	3月 49	0	0	0	0	0	0	0	0	13	1	0	0	0	2	1	4	9	4	0	0	0	0	34	0	1	14	35	14	49	71.4%		
	4月 17	0	0	0	0	0	0	0	0	0	0	0	1	0	0	0	0	2	2	0	0	0	0	5	0	12	0	17	0	17	-		
	5月 126	0	0	0	0	0	0	0	0	0	0	0	1	0	0	1	3	1	0	0	0	0	0	6	0	120	0	126	0	126	-		
	6月 9	0	0	0	0	0	0	0	0	0	0	0	0	0	0	0	1	1	0	0	0	0	0	2	0	7	0	9	0	9	-		
	7月 8	0	0	0	0	0	0	0	0	0	0	0	0	0	0	0	0	0	1	0	0	0	1	0	0	7	0	8	0	8	-		
	8月 8	0	0	0	0	0	0	0	0	0	0	0	0	0	0	0	0	1	0	1	0	0	0	3	0	5	0	8	0	8	-		
	9月 11	0	0	0	0	0	0	0	0	0	0	0	0	0	0	0	0	0	6	0	0	0	6	0	0	5	0	11	0	11	-		
	10月 19	0	0	0	0	0	0	0	0	0	0	0	0	0	0	0	0	0	0	0	0	0	0	0	0	19	0	19	0	19	-		
	11月 17	0	0	0	0	0	0	0	0	0	0	0	0	0	0	0	0	0	1	0	0	0	1	0	0	16	0	17	0	17	-		
	12月 20	0	0	0	0	0	0	0	0	0	0	0	0	0	0	0	0	0	0	0	0	0	0	0	0	20	0	20	0	20	-		
	1月 0	0	0	0	0	0	0	0	0	0	0	0	0	0	0	0	0	0	0	0	0	0	0	0	0	0	0	0	0	0	0	-	
	2月 0	0	0	0	0	0	0	0	0	0	0	0	0	0	0	0	0	0	0	0	0	0	0	0	0	0	0	0	0	0	0	-	
	3月 0	0	0	0	0	0	0	0	0	0	0	0	0	0	0	0	0	0	0	0	0	0	0	0	0	0	0	0	0	0	0	-	
合計	897	0	1	1	3	5	9	3	20	33	46	75	197	3	4	4	16	47	25	29	35	32	0	0	0	518	70	212	97	730	167	897	77.9% ※1

- ※1 標準検討期間内の回答件数が確定した月までを対象に期限内回答率を算出。
- ※2 契約申込み1件に対し複数の電源種別が混在している案件は集計対象外。
- ※3 回答予定日を発電設備等系統連系希望者と合意した日に設定した案件については集計対象外。
- ※4 接続検討、契約申込みを申込者が取り下げた案件や電源接続案件募集プロセスが開始され、申込者が当該プロセスへ応募した案件については集計から取り除いて再集計しており、前回報告書の集計データから案件数が減少する場合がある。



契約申込み(同時申込み) 標準期間(9ヶ月)超過理由 [H28.4~H29.12]

契約申込み(同時申込み) 標準期間(9ヶ月)超過理由 [H28.4~H29.12]

超過理由	件数
A. 申込者都合(申込書不備)	61
B. 申込者都合(申込内容変更)	51
C. 受付者都合(申込集中)	9
D. 受付者都合(特殊検討、検討量大)	31
E. 受付者都合(受付・検討不備)	0
F. 申込者並びに受付者都合	2
G. 電源募集Pによる保留	9
H. 計画策定Pによる保留	0
I. その他(複数要因含む)	4
合計	167

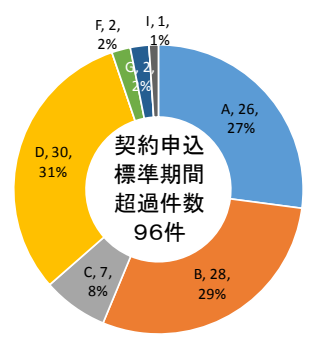
[凡例]
標準期間(9ヶ月)超過
左側 標準期間(9ヶ月)以内、右側 標準期間(9ヶ月)超過
本報告対象の範囲

[円グラフ種別]
上段左: 申込理由、上段右: 件数
下段: 割合(%)

② 太陽光

Table with columns for month/year, response count, and performance metrics for solar energy applications across fiscal years 28 and 29.

- ※1 標準検討期間内の回答件数が確定した月までを対象に期限内回答率を算出。
※2 契約申込み1件に対し複数の電源種別が混在している案件は集計対象外。
※3 回答予定日を発電設備等系統連系希望者と同意した日に設定した案件については集計対象外。
※4 接続検討、契約申込みを申込者が取り下げた案件や電源接続案件募集プロセスが開始され、申込者が当該プロセスへ応募した案件については集計から取り除いて再集計しており、前報告書の集計データから案件数が減少する場合がある。



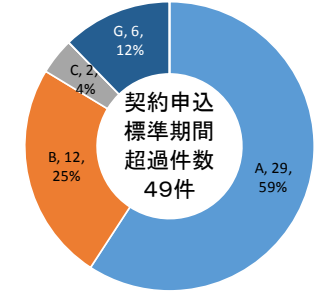
契約申込み(同時申込み) 標準期間(9ヶ月)超過理由 [H28.4~H29.12]

Table listing reasons for exceeding the standard period for solar applications and their corresponding counts.

③ 風力

Table with columns for month/year, response count, and performance metrics for wind energy applications across fiscal years 28 and 29.

- ※1 標準検討期間内の回答件数が確定した月までを対象に期限内回答率を算出。
※2 契約申込み1件に対し複数の電源種別が混在している案件は集計対象外。
※3 回答予定日を発電設備等系統連系希望者と同意した日に設定した案件については集計対象外。
※4 接続検討、契約申込みを申込者が取り下げた案件や電源接続案件募集プロセスが開始され、申込者が当該プロセスへ応募した案件については集計から取り除いて再集計しており、前報告書の集計データから案件数が減少する場合がある。



契約申込み(同時申込み) 標準期間(9ヶ月)超過理由 [H28.4~H29.12]

Table listing reasons for exceeding the standard period for wind applications and their corresponding counts.

[凡例]

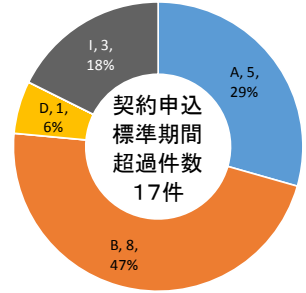
: 標準期間(9ヶ月)超過
 : 左側 標準期間(9ヶ月)以内、右側 標準期間(9ヶ月)超過
 : 本報告対象の範囲

[円グラフ種別]

上段左: 申込理由、上段右: 件数
 下段 : 割合(%)

④ バイオマス

受付月/受付数	回答月	回答済件数																											検討継続中件数				合計(回答済+検討継続中)		期限内 回答率 (e)/(g)			
		平成28年度												平成29年度												標準期間 (9ヶ月) 以内 (a)	標準期間 (9ヶ月) 以上 (b)	標準期間 (9ヶ月) 以内 (c)	標準期間 (9ヶ月) 以上 (d)	標準期間 (9ヶ月) 以内 (e)=(a)+(c)	標準期間 (9ヶ月) 以上 (f)=(b)+(d)	合計 (g)=(e)+(f)						
		4月	5月	6月	7月	8月	9月	10月	11月	12月	1月	2月	3月	4月	5月	6月	7月	8月	9月	10月	11月	12月	1月	2月	3月													
平成28年度	4月	0	0	0	0	0	0	0	0	0	0	0	0	0	0	0	0	0	0	0	0	0	0	0	0	0	0	0	0	0	0	0	0	0	0	-		
	5月	2	1	0	0	0	0	0	0	0	0	0	0	0	0	0	0	0	0	0	0	0	0	0	0	0	0	0	0	0	0	0	2	0	2	100.0%		
	6月	6	0	0	0	0	0	0	0	0	0	0	2	1	0	1	0	0	0	0	0	0	0	0	0	0	0	0	0	0	2	3	0	1	2	4	6	33.3%
	7月	1	0	0	0	0	0	0	0	0	0	0	0	0	0	0	0	0	0	0	0	0	0	0	0	0	0	0	0	0	0	1	0	0	1	0	100.0%	
	8月	0	0	0	0	0	0	0	0	0	0	0	0	0	0	0	0	0	0	0	0	0	0	0	0	0	0	0	0	0	0	0	0	0	0	-		
	9月	5	0	0	0	0	0	0	0	0	0	0	0	2	0	0	0	0	0	0	0	0	0	0	0	0	0	0	0	0	3	2	0	3	2	5	60.0%	
	10月	1	0	0	0	0	0	0	0	0	0	0	0	0	0	0	0	0	0	0	0	0	0	0	0	0	0	0	0	0	0	1	0	0	1	0	100.0%	
	11月	2	0	0	0	0	0	0	0	0	0	0	0	0	0	0	0	0	0	0	0	0	0	0	0	0	0	0	0	0	0	1	0	2	2	0.0%		
	12月	0	0	0	0	0	0	0	0	0	0	0	0	0	0	0	0	0	0	0	0	0	0	0	0	0	0	0	0	0	0	0	0	0	0	-		
	1月	5	0	0	0	0	0	0	0	0	0	0	0	0	0	0	0	0	0	0	0	0	0	0	0	0	0	0	0	0	3	2	0	3	2	5	60.0%	
	2月	5	0	0	0	0	0	0	0	0	0	0	0	0	0	0	0	0	0	0	0	0	0	0	0	0	0	0	0	0	1	1	0	3	1	4	5	20.0%
	3月	12	0	0	0	0	0	0	0	0	0	0	0	0	0	0	0	0	0	0	0	0	0	0	0	0	0	0	0	0	9	0	0	3	9	3	12	75.0%
平成29年度	4月	1	0	0	0	0	0	0	0	0	0	0	0	0	0	0	0	0	0	0	0	0	0	0	0	0	0	0	0	0	0	0	0	0	0	0	-	
	5月	4	0	0	0	0	0	0	0	0	0	0	0	0	0	0	0	0	0	0	0	0	0	0	0	0	0	0	0	0	3	0	1	0	4	0	4	-
	6月	2	0	0	0	0	0	0	0	0	0	0	0	0	0	0	0	0	0	0	0	0	0	0	0	0	0	0	0	0	0	0	0	0	0	0	-	
	7月	3	0	0	0	0	0	0	0	0	0	0	0	0	0	0	0	0	0	0	0	0	0	0	0	0	0	0	0	0	0	0	0	0	0	0	-	
	8月	2	0	0	0	0	0	0	0	0	0	0	0	0	0	0	0	0	0	0	0	0	0	0	0	0	0	0	0	0	2	0	0	2	0	-		
	9月	6	0	0	0	0	0	0	0	0	0	0	0	0	0	0	0	0	0	0	0	0	0	0	0	0	0	0	0	0	6	0	0	6	0	-		
	10月	0	0	0	0	0	0	0	0	0	0	0	0	0	0	0	0	0	0	0	0	0	0	0	0	0	0	0	0	0	0	0	0	0	0	-		
	11月	1	0	0	0	0	0	0	0	0	0	0	0	0	0	0	0	0	0	0	0	0	0	0	0	0	0	0	0	0	0	0	0	0	0	0	-	
	12月	1	0	0	0	0	0	0	0	0	0	0	0	0	0	0	0	0	0	0	0	0	0	0	0	0	0	0	0	0	0	0	0	0	0	0	-	
	1月	0	0	0	0	0	0	0	0	0	0	0	0	0	0	0	0	0	0	0	0	0	0	0	0	0	0	0	0	0	0	0	0	0	0	0	-	
	2月	0	0	0	0	0	0	0	0	0	0	0	0	0	0	0	0	0	0	0	0	0	0	0	0	0	0	0	0	0	0	0	0	0	0	0	-	
3月	0	0	0	0	0	0	0	0	0	0	0	0	0	0	0	0	0	0	0	0	0	0	0	0	0	0	0	0	0	0	0	0	0	0	0	-		
合計		59	0	1	0	0	0	0	0	0	0	1	1	1	0	4	3	5	9	10	0	0	0	0	0	0	0	0	0	35	9	7	8	42	17	59	52.9% ^{※1}	



契約申込み(同時申込み) 標準期間(9ヶ月)超過理由 [H28.4~H29.12]

契約申込み(同時申込み) 標準期間(9ヶ月)超過理由 [H28.4~H29.12]

超過理由	件数
A. 申込者都合(申込書不備)	5
B. 申込者都合(申込内容変更)	8
C. 受付者都合(申込集中)	0
D. 受付者都合(特殊検討、検討量大)	1
E. 受付者都合(受付・検討不備)	0
F. 申込者並びに受付者都合	0
G. 電源募集PIによる保留	0
H. 計画策定PIによる保留	0
I. その他(複数要因含む)	3
合計	17

※1 標準検討期間内の回答件数が確定した月までを対象に期限内回答率を算出。
 ※2 契約申込み1件に対し複数の電源種別が混在している案件は集計対象外。
 ※3 回答予定日を発電設備等系統連系希望者と合意した日に設定した案件については集計対象外。
 ※4 接続検討、契約申込みを申込者が取り下げた案件や電源接続案件募集プロセスが開始され、申込者が当該プロセスへ応募した案件については集計から取り除いて再集計しており、前回報告書の集計データから案件数が減少する可能性がある。

以上