

発電設備等系統アクセス業務に係る情報の取りまとめ
(平成29年7月～9月の受付・回答分)

平成29年11月
電力広域的運営推進機関

電力広域的運営推進機関（以下、広域機関という。）にて規定している業務規程第100条第2項において、一般送配電事業者から提出された「事前相談」、「接続検討」、「契約申込み」の受付及び回答状況に関する情報、並びに広域機関における受付及び回答状況を定期的に取りまとめ、公表することを定めている。

今回、平成29年度第2四半期（平成29年7月～9月）の受付及び回答状況を取りまとめたので、公表する。

なお、本資料における「東京電力パワーグリッド株式会社」の事業者名称は、「東京電力PG」と記載する。

1. 対象電源

平成27年4月1日以降に広域機関及び一般送配電事業者における系統アクセス業務の内、最大受電電力500キロワット以上の発電設備等の案件を対象とする。

ただし、調査期限末日時点（平成29年9月30日）において回答予定日を超過して継続検討中（未回答）である接続検討の案件の総数に限り、平成27年3月以前に受け付けた案件も含め集計している。

2. 集計結果

2-1. 事前相談

(1) 受付件数（受付会社別）【事前相談】

平成29年度第2四半期（平成29年7月～9月）に受け付けた事前相談の件数は以下のとおり。
 なお、広域機関及び各一般送配電事業者における受付件数の月別推移については、別紙1に示す。

表1 事前相談 受付件数 (件)

受付会社	今回 (H29.7～9月)			(参考) 前年度同時期 (H28.7～9月)			比較
	特別高圧	高圧	合計	特別高圧	高圧	合計	
広域機関	12	—※1	12	113	—※1	113	▲101
北海道電力	65	354	419	49	95	144	275
東北電力	187	361	548	119	256	375	173
東京電力PG	144	1,833	1,977	108	675	783	1,194
中部電力	106	942	1,048	104	531	635	413
北陸電力	25	82	107	31	58	89	18
関西電力	113	767	880	89	403	492	388
中国電力	153	528	681	78	177	255	426
四国電力	26	107	133	33	47	80	53
九州電力	97	329	426	142	165	307	119
沖縄電力	1	17	18	11	39	50	▲32
合計	929	5,320	6,249	877	2,446	3,323	2,926

※1 広域機関は最大受電電力の合計値が1万キロワット以上の発電設備等の申込みを受け付けており、電圧階級は特別高圧となる

※2 同一事業者が同一発電場所において異なった容量の申込みを複数行っている場合もそれぞれ計上している

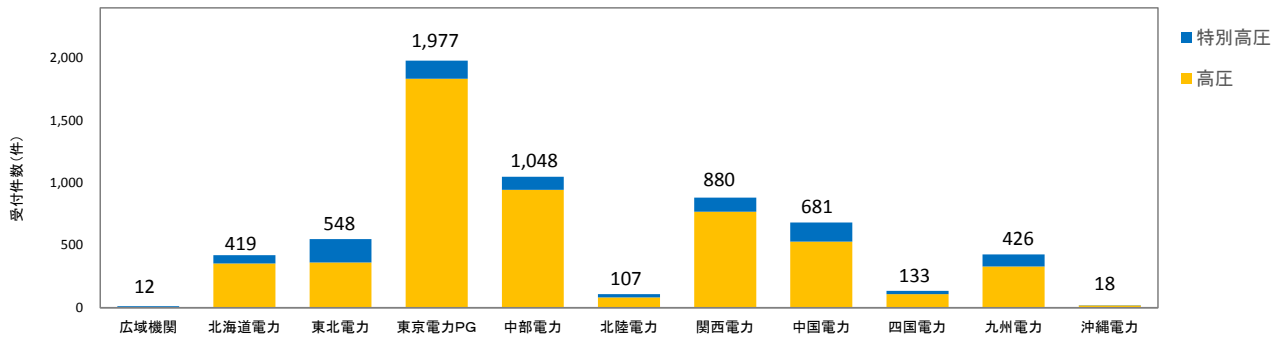


図1 事前相談 受付件数 (広域機関、一般送配電事業者別) [H29.7～9]

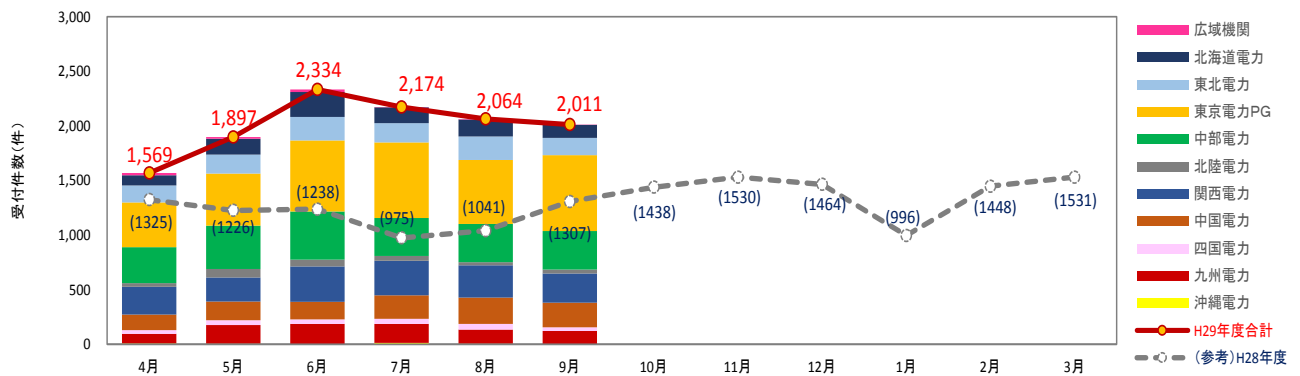


図2 事前相談 受付件数 (広域機関+一般送配電事業者合計) [H29年度]

2-2. 接続検討

(1) 受付件数（受付会社別）【接続検討】

平成29年度第2四半期（平成29年7月～9月）に受け付けた接続検討の件数は以下のとおり。
 なお、広域機関及び各一般送配電事業者における受付件数の月別推移については別紙2に示す。

表2 接続検討 受付件数 (件)

受付会社	今回 (H29.7～9月)			(参考) 前年度同時期 (H28.7～9月)			合計比較
	特別高圧	高圧	合計	特別高圧	高圧	合計	
広域機関	10	—※1	10	33	—※1	33	▲23
北海道電力	15	41	56	2	11	13	43
東北電力	34	67	101	69	47	116	▲15
東京電力PG	30	409	439	20	47	67	372
中部電力	26	134	160	20	151	171	▲11
北陸電力	11	26	37	11	15	26	11
関西電力	19	88	107	35	109	144	▲37
中国電力	12	92	104	18	52	70	34
四国電力	3	35	38	6	34	40	▲2
九州電力	23	64	87	32	64	96	▲9
沖縄電力	0	0	0	0	0	0	0
合計	183	956	1,139	246	530	776	363

- ※1 広域機関は最大受電電力の合計値が1万キロワット以上の発電設備等の申込みを受け付けており、電圧階級は特別高圧となる
 ※2 同一事業者が同一発電場所において異なった容量の申込みを複数行っている場合もそれぞれ計上している
 ※3 電源接続案件募集プロセスの募集要綱に基づく接続検討の申込みについては集計外としている

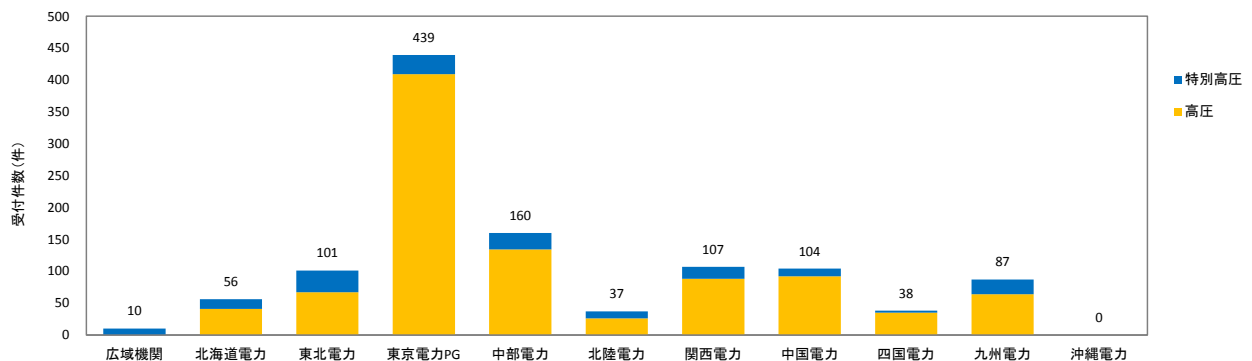


図3 接続検討 受付件数(広域機関、一般送配電事業者別) [H29.7～9]

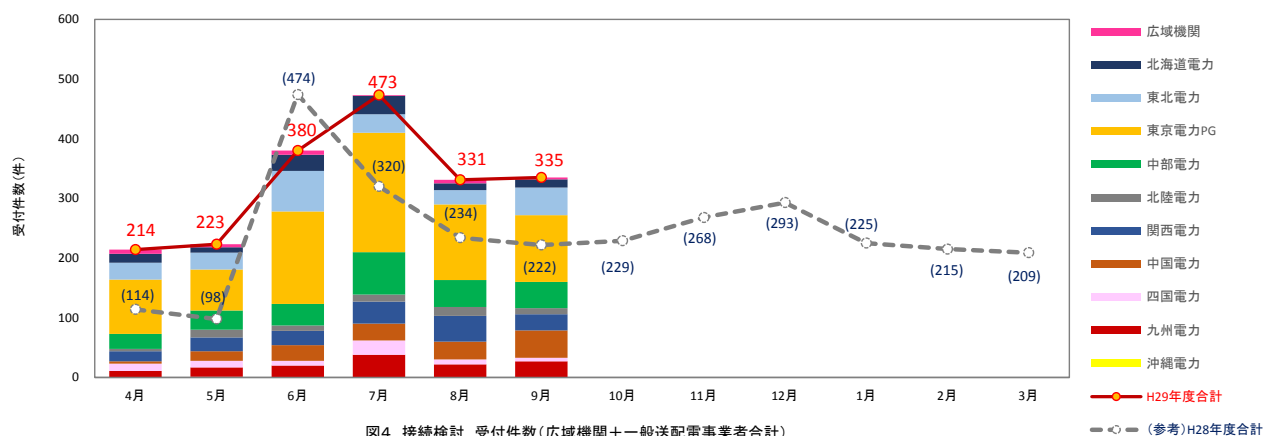


図4 接続検討 受付件数(広域機関+一般送配電事業者合計) [H29年度]

(2) 電源種別件数（一般送配電事業者エリア別。以下、エリア別）【接続検討】

平成29年度第2四半期（平成29年7月～9月）に受け付けた接続検討の電源種別の件数は以下のとおり。
 広域機関において受け付けた案件は、系統連系を希望する各エリアに計上している。
 なお、各エリアの電源種別件数の月別推移及び電源種別割合については別紙3に示す。

※1 電源接続案件募集プロセスの募集要綱に基づく接続検討の申込みについては集計外としている

※2 接続検討1件に対し複数の電源種別が混在する場合、電源種別件数としては、複数の電源種別でカウントしているため、接続検討の受付件数の合計値とは一致しない場合がある

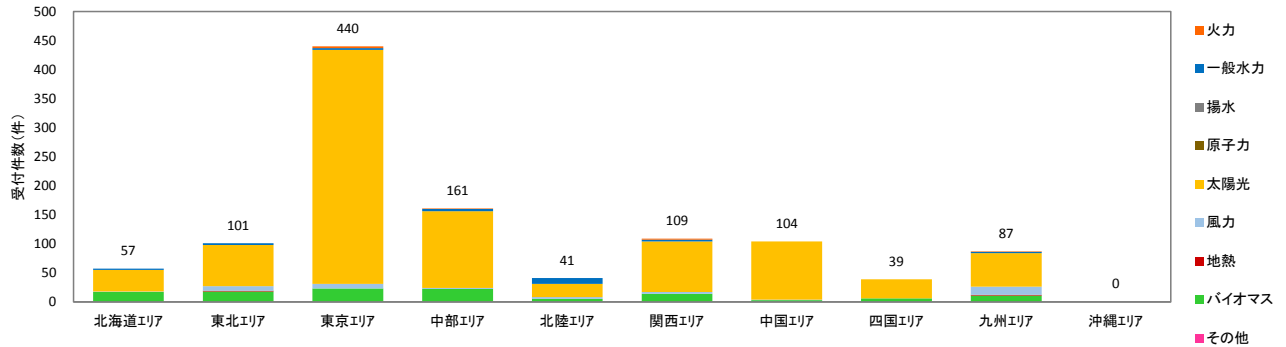


図5 接続検討 電源種別件数(エリア別) [H29.7~9]

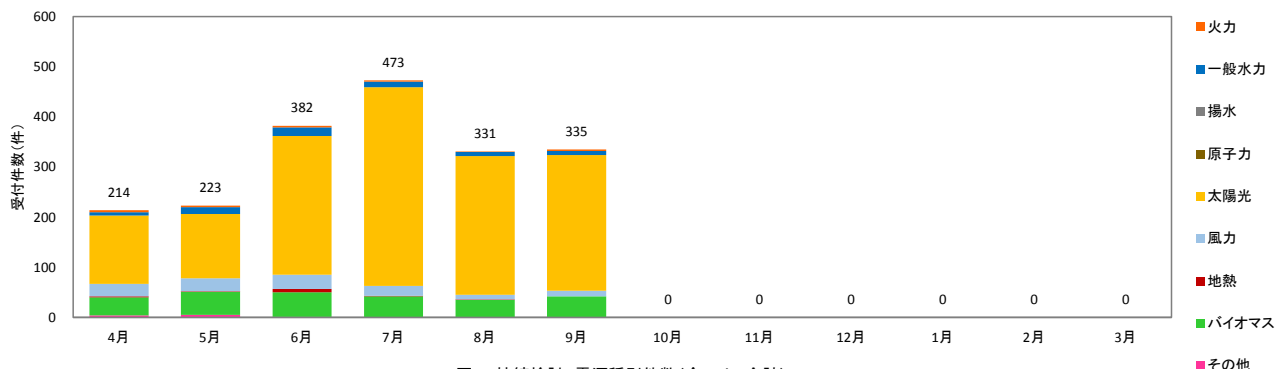


図6 接続検討 電源種別件数(全エリア合計) [H29年度]

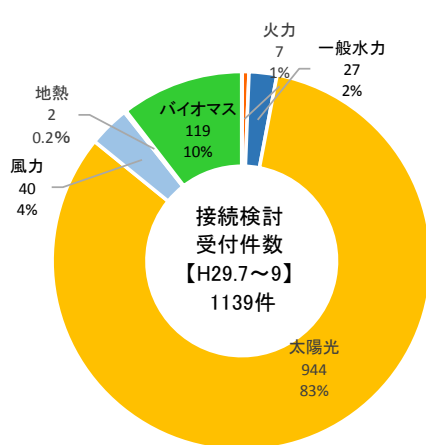


図7 接続検討 電源種別割合(全エリア合計) [H29.7~9]

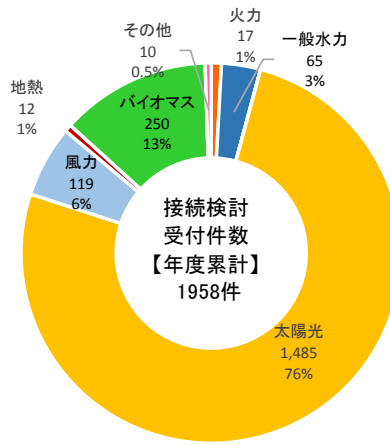


図8 【年度累計】接続検討 電源種別割合(全エリア合計) [H29年度]

【円グラフ種別】
 上段：電源種別
 中段：件数
 下段：割合(%)

(3) 回答件数及び検討期間【接続検討】

平成29年度第2四半期(平成29年7月～9月)に回答した接続検討の件数及び検討期間の実績は以下のとおり。

なお、広域機関及び各一般送配電事業者における回答件数及び検討期間の実績については別紙4に示す。また、参考として申込件数の上位を占める電源の月別申込みに対する月別回答実績についても集計した。(参考1参照)

※ 電源接続案件募集プロセスの募集要綱に基づく接続検討の申込みについては集計外としている

【用語の定義】

○検討期間については、送配電等業務指針第86条に基づき、3ヶ月を標準期間として調査した。

(接続検討の回答期間)

第86条 一般送配電事業者は、次の各号の区分に応じ、接続検討の回答を、原則として、次の各号に掲げる期間内に行うものとする。

- 一 系統連系希望者が高圧の送電系統への発電設備等(但し、逆変換装置を使用し、容量が500キロワット未満のものに限る。)の連系等を希望する場合 接続検討の申込みの受付日から2か月
- 二 前号に該当しない場合 接続検討の申込みの受付日から3か月

○回答予定日超過理由の分類については、以下の区分ごとに集計した。

A. 申込者都合(申込書不備)

申込者の書類不備・不足など申込者に起因する場合

B. 申込者都合(申込内容変更)

申込者による申込後の内容変更など申込者に起因する場合

C. 受付者都合(申込集中)

同一地点や同一時期に申込が集中したなどの理由により、当該一般送配電事業者の検討が輻輳し、検討に時間を要した場合

D. 受付者都合(特殊検討、検討量大)

特殊検討が必要となるなどの理由により、当該一般送配電事業者の検討量が多く、検討に時間を要した場合

E. 受付者都合(受付・検討不備)

一般送配電事業者の受付や検討に不備があった場合

F. 申込者並びに受付者都合

上記の申込者都合と受付者都合の両方に起因する場合

G. 電源募集Pによる保留

電源接続案件募集プロセス^{※1}完了後の系統状況が確定するまで回答保留している場合

H. 計画策定Pによる保留

計画策定プロセス^{※2}の開始に伴い系統状況が確定するまで回答保留している場合

I. その他(複数要因含む)

上記以外の理由によるもの

※1 近隣の電源接続の可能性を募り、複数の電気供給事業者により工事費負担金を共同負担して系統増強を行う手続

※2 広域系統整備計画の策定に当たって必要となる手続

表3 接続検討 回答件数及び検討期間実績 [H29.7~9] (件)

検討期間		回答予定日 以内	回答予定日 超過	合計	割合
標準期間 以内	1ヶ月以内	17	0	17	2.3%
	1ヶ月超~2ヶ月以内	94	0	94	12.7%
	2ヶ月超~3ヶ月以内	519	2	521	70.6%
標準期間 以上	3ヶ月超	0	106	106	14.4%
合 計		630	108	738	100.0%

表4 接続検討 回答予定日超過理由 [H29.7~9] (件)

超過理由	合計	割合
A. 申込者都合（申込書不備）	11	10.2%
B. 申込者都合（申込内容変更）	13	12.0%
C. 受付者都合（申込集中）	17	15.7%
D. 受付者都合（特殊検討、検討量大）	63	58.3%
E. 受付者都合（受付・検討不備）	0	0.0%
F. 申込者並びに受付者都合	3	2.8%
G. 電源募集Pによる保留	0	0.0%
H. 計画策定Pによる保留	0	0.0%
I. その他（複数要因含む）	1	1.0%
合 計	108	100.0%

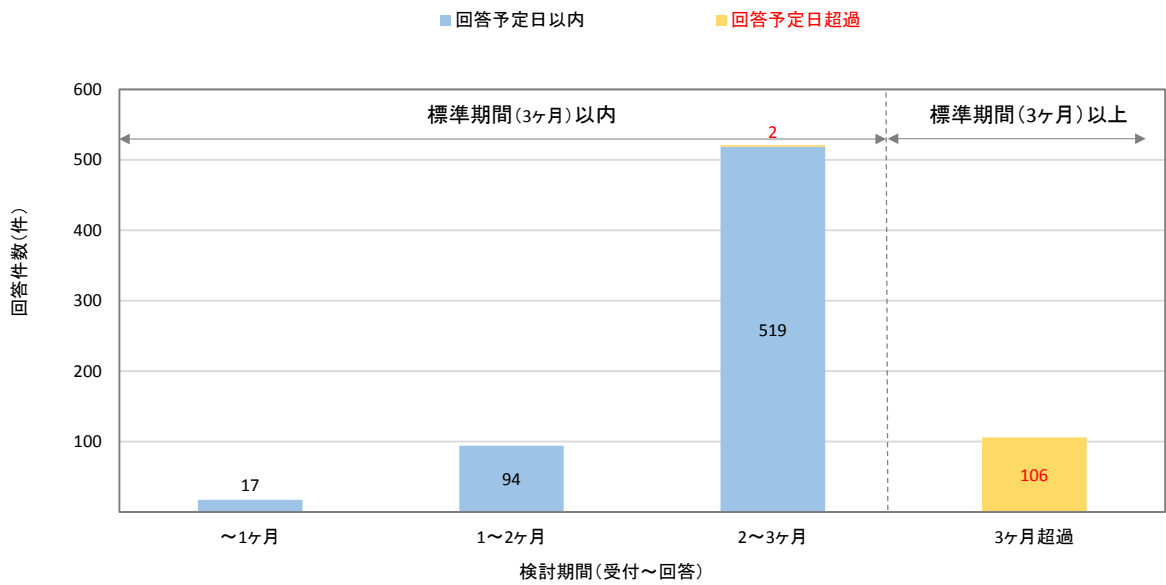


図9 接続検討 回答件数及び検討期間実績(広域機関+一般送配電事業者合計)
[H29.7～9]

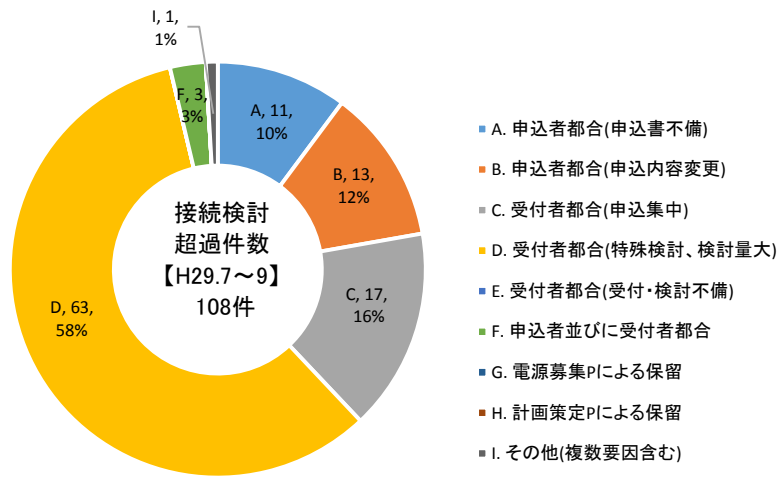


図10 接続検討 回答予定日超過理由(広域機関+一般送配電事業者合計)
[H29.7～9]

[円グラフ種別]
 上段左: 超過理由、上段右: 件数
 下段 : 割合(%)

(4) 回答予定日超過案件（検討継続中（未回答））の状況【接続検討】

平成29年9月末時点において回答予定日を超過し、かつ検討継続中（未回答）である件数は以下の通り。
 なお、ここでは平成27年3月以前に受け付けた接続検討の案件を含め調査した。また、各都道府県別の状況については別紙5に示す。

表5 接続検討 回答予定日超過件数^{※1}（検討継続中^{※2}）（件）

受付会社	今回 (H29.9月末時点)	前回 (H29.6月末時点)	今回－前回
広域機関	5 ^{※3}	3	2
北海道電力	20	7	13
東北電力 ^{※4}	11	9	2
東京電力P G	101	32	69
中部電力	3	4	▲1
北陸電力	1	1	0
関西電力	5	2	3
中国電力	2	2	0
四国電力	2	2	0
九州電力 ^{※5}	22	16	6
沖縄電力	0	0	0
合計	172	78	94

※1 電源接続案件募集プロセスの募集要綱に基づく接続検討の申込みについては集計外としている

※2 検討継続中案件：平成27年3月以前に受け付けた案件を含め調査時点において未回答となっている案件

※3 広域機関の回答予定日超過件数は、一般送配電事業者が検討に時間を要している案件（3件）、広域機関が検討に時間を要している案件（1件）、申込者が申込後に申込内容の変更等を行ったために時間を要している案件（1件）が含まれる

※4 東北電力では上表以外に、電源接続案件募集プロセスが開始されたエリアにおける系統連系希望者の応募検討中等により回答予定日を超過している案件が、39件あり。

※5 九州電力では上表以外に、電源接続案件募集プロセスが開始されたエリアにおける系統連系希望者の応募検討中等により回答予定日を超過している案件が、12件あり。

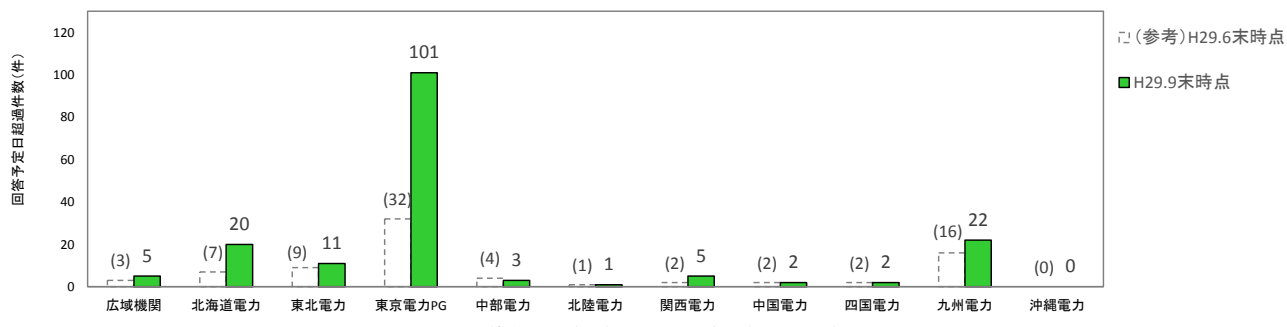


図11 接続検討 回答予定日超過(未回答)件数(H29.9末時点)

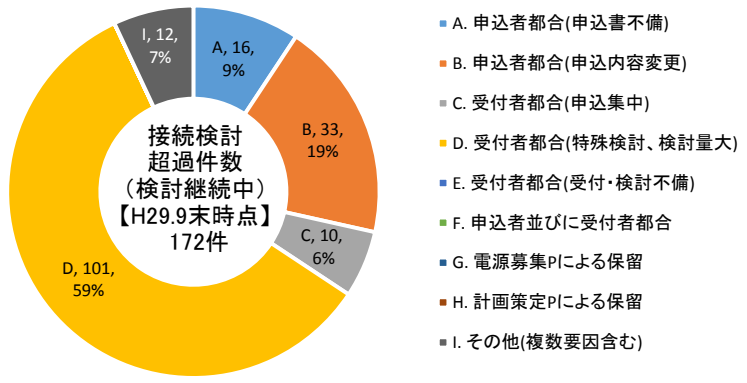


図12 接続検討 回答予定日超過理由(検討継続中)
(広域機関+一般送配電事業者合計)
[H29.9末時点]

[円グラフ種別]
上段左：超過理由、上段右：件数
下段：割合(%)

【回答予定日超過（検討継続中（未回答））の主な要因】

- ・一般送配電事業者において検討事項が多岐に亘り、検討に時間を要しているため
- ・申込者において申込後に申込内容の変更等を行ったため
- ・申込者による申込書不備（必要検討資料の未提出等）により時間を要しているため

(5) 電源接続案件募集プロセスの実施状況

平成29年9月末時点における電源接続案件募集プロセスの実施状況は以下のとおり。

なお、募集要綱が決定された案件については、募集対象エリア（市町村）を別紙6に示す。

※ 電源接続案件募集プロセスの実施状況は、調査期限末日時点の実施状況を記載しており、本資料公表日の実施状況と異なる場合がある。
最新情報は、本機関ウェブサイトをご参照ください。

http://www.occto.or.jp/access/process/boshu_process_oshirase.html

【実施中案件】

表6-1 電源接続案件募集プロセス 実施案件一覧

対象 エリア	件数※1	募集対象	主宰者	開始 決定日	募集要綱 決定日	プロセス 完了予定
東北	10件	福島県南エリア	東北電力	2016年 6/1	2016年 11/2	2017年 9月下旬頃
		福島県白河エリア	広域機関	2016年 6/17	2016年 8/24	2017年 12月上旬頃
		青森県八戸エリア	東北電力	2016年 7/19	2017年 1/18	2017年 12月中旬頃
		福島県矢吹石川エリア	東北電力	2016年 7/19	2016年 11/25	2017年 11月上旬頃
		新潟県村上エリア	東北電力	2016年 9/30	2016年 12/7	2017年 9月下旬頃
		東北北部エリア	広域機関	2016年 10/13	2017年 3/9	2018年 9月下旬頃
		宮城県白石丸森エリア	広域機関	2017年 2/13	2017年 4/12	2018年 1月下旬頃
		福島県浜通り南部エリア	広域機関	2017年 2/13	2017年 4/12	2018年 1月中旬頃
		福島県沢上エリア	広域機関	2017年 7/14	2017年 9/6	2018年 6月下旬頃
		福島県会津エリア	広域機関	2017年 9/1	2017年 10月中旬頃	2018年 8月上旬頃
東京	3件	栃木県北部・中部エリア	東京電力	2015年 10/27	2015年 12/25	2017年 11月上旬頃
		山梨県北西部エリア	東京電力	2015年 10/27	2016年 1/14	2017年 10月中旬頃
		千葉県南部エリア	東京電力	2015年 10/27	2016年 1/14	事業者辞退 の為、未定。
中部	1件	岐阜県北エリア	広域機関	2017年 3/6	2017年 5/10	2018年 3月上旬頃

対象 エリア	件数 ※1	募集対象	主宰者	開始 決定日	募集要綱 決定日	プロセス 完了予定
四国	1 件	高知県東部エリア	広域 機関	2017 年 6/2	2017 年 10 月上旬頃	2018 年 8 月上旬頃
九州	1 3 件	宮崎県都城エリア	広域 機関	2016 年 7/20	2016 年 8/31	2017 年 11 月上旬頃
		宮崎県日向・一ツ瀬エリア	広域 機関	2016 年 7/20	2016 年 8/31	2017 年 11 月上旬頃
		大分県速見エリア	広域 機関	2016 年 7/20	2016 年 10/12	2017 年 11 月中旬頃
		大分県西大分エリア	広域 機関	2016 年 7/20	2016 年 10/12	2017 年 12 月上旬頃
		大分県日田エリア	広域 機関	2016 年 7/20	2016 年 10/12	2018 年 2 月下旬頃
		鹿児島県霧島エリア	広域 機関	2016 年 7/20	2016 年 11/9	2017 年 12 月上旬頃
		鹿児島県大隅エリア	広域 機関	2016 年 7/20	2016 年 11/9	2017 年 12 月上旬頃
		熊本県人吉エリア	広域 機関	2016 年 7/20	2016 年 12/7	2017 年 11 月中旬頃
		熊本県御船・山都エリア	広域 機関	2016 年 7/20	2016 年 12/7	2017 年 12 月下旬頃
		鹿児島県入来エリア	広域 機関	2016 年 10/26	2016 年 11/9	2017 年 10 月下旬頃
		宮崎県紙屋エリア	広域 機関	2016 年 12/21	2017 年 2/22	2017 年 12 月上旬頃
		福岡県北九州市若松響灘エリア	広域 機関	2016 年 12/21	2017 年 5/31	2018 年 4 月上旬頃
		熊本県阿蘇・大津エリア	広域 機関	2017 年 2/15	2017 年 4/26	2018 年 2 月中旬頃
合計	2 8 件					

※1 電源接続案件募集プロセスの申込み受付件数ではなく、電源接続案件募集プロセスが開始された案件を集計

【完了案件】

表6-2 電源接続案件募集プロセス 完了案件一覧

対象 エリア	件数	募集対象	主宰者	開始 決定日	募集要綱 決定日	プロセス 完了日
東北	3件	宮城県鳴子岩出山エリア	東北 電力	2016年 3/15	2016年 6/30	2017年 4/14
		岩手県宮古久慈エリア	東北 電力	2016年 3/29	2016年 8/24	2017年 6/30
		福島県相馬エリア	東北 電力	2016年 1/19	2016年 4/22	2017年 8/31
東京	2件	千葉県中西部エリア	東京 電力	2015年 10/27	2016年 1/14	2016年 12/14
		群馬県西部エリア	東京 電力	2015年 10/27	2015年 12/25	2017年 2/27
中国	1件	岡山県北東部エリア	中国 電力	2016年 3/31	2016年 7/14	2017年 6/1
九州	1件	長崎市琴海エリア	九州 電力	2016年 7/6	2016年 10/7	2017年 7/19
合計	7件					

2-3. 契約申込み

(1) 受付件数（受付会社別）【契約申込み】

平成29年度第2四半期（平成29年7月～9月）に受け付けた契約申込みの件数は以下のとおり。
 なお、各一般送配電事業者における受付件数の月別推移については別紙7に示す。

表7 契約申込み 受付件数 (件)

受付会社	今回 (H29.7～9月)			(参考) 前年度同時期(H28.7～9月)			比較
	特別高圧	高圧	合計	特別高圧	高圧	合計	
北海道電力	5	11	16	0	9	9	7
東北電力	25	30	55	18	23	41	14
東京電力PG	5	76	81	4	55	59	22
中部電力	18	51	69	9	82	91	▲22
北陸電力	11	11	22	5	6	11	11
関西電力	13	31	44	18	34	52	▲8
中国電力	3	29	32	5	7	12	20
四国電力	2	18	20	1	7	8	12
九州電力	17	27	44	7	15	22	22
沖縄電力	0	1	1	0	2	2	▲1
合計	99	285	384	67	240	307	77

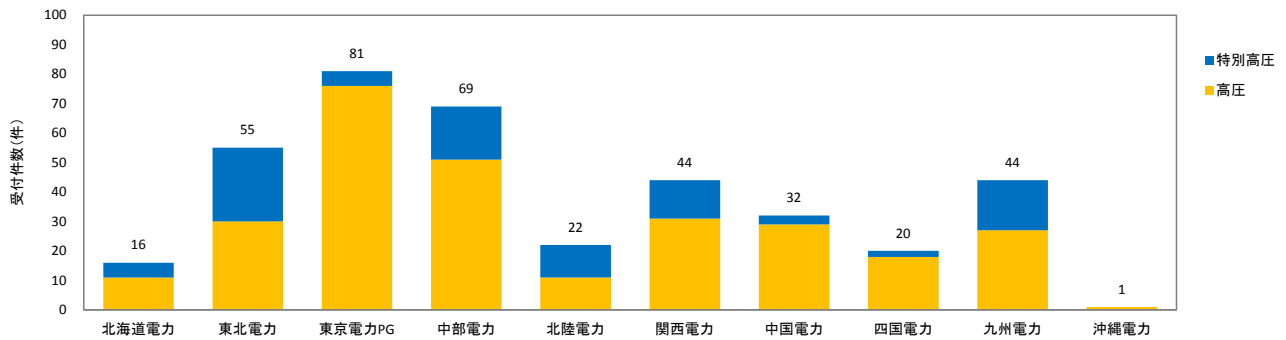


図13 契約申込み 受付件数(一般送配電事業者別) [H29.7～9]

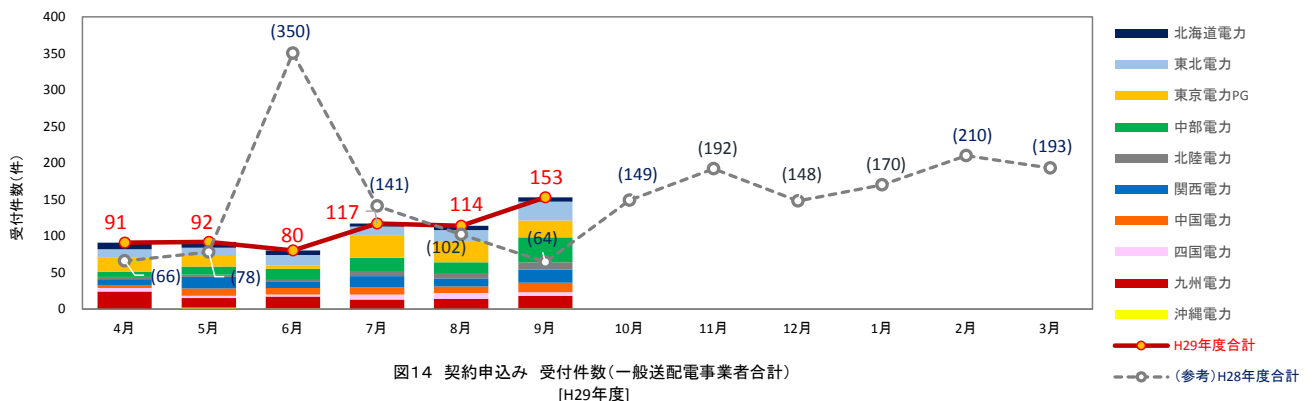


図14 契約申込み 受付件数(一般送配電事業者合計) [H29年度]

(2) 電源種別受付件数（エリア別）【契約申込み】

平成29年度第2四半期(平成29年7月～9月)に受け付けた契約申込みの電源種別の件数は以下のとおり。
 なお、各エリアの電源種別件数の月別推移及び電源種別割合については別紙8に示す。

※契約申込み1件に対し複数の電源種別が混在する場合、電源種別件数としては、複数の電源種別でカウントしているため、契約申込みの受付件数の合計値とは一致しない場合がある。

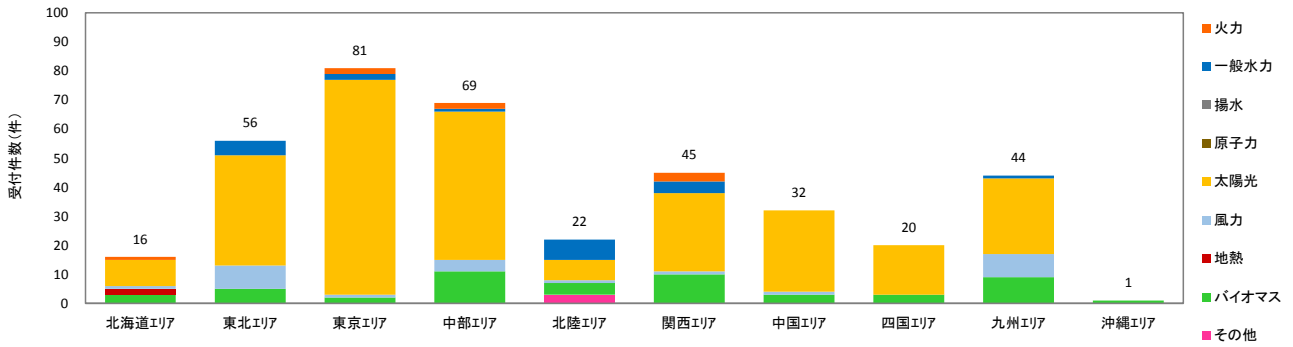


図15 契約申込み 電源種別件数(エリア別) [H29.7～9]

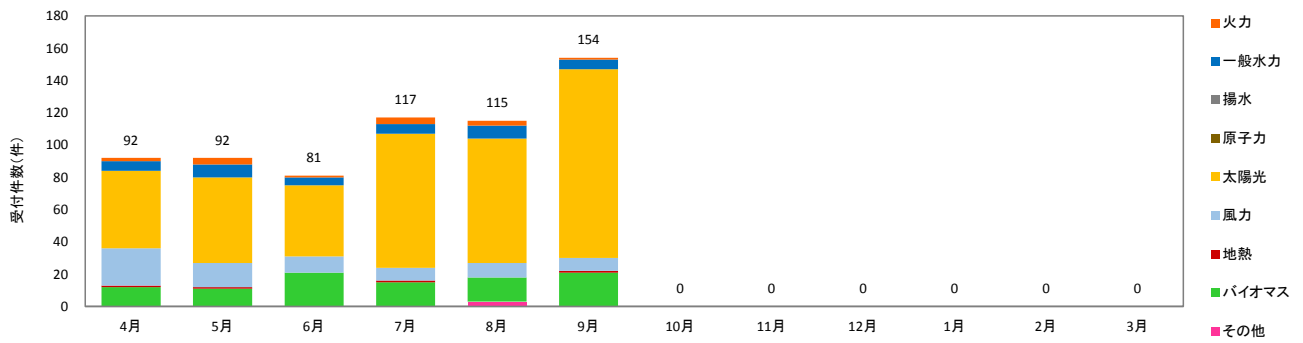


図16 契約申込み 電源種別件数(全エリア合計) [H29年度]

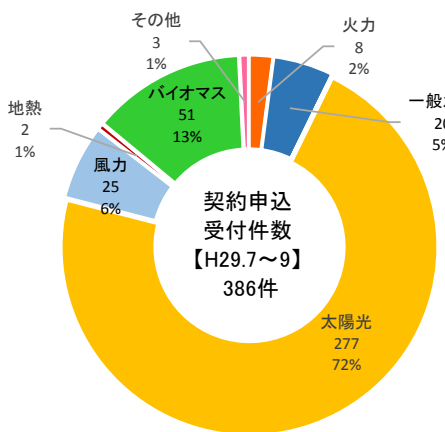


図17 契約申込み 電源種別割合(全エリア合計) [H29.7～9]

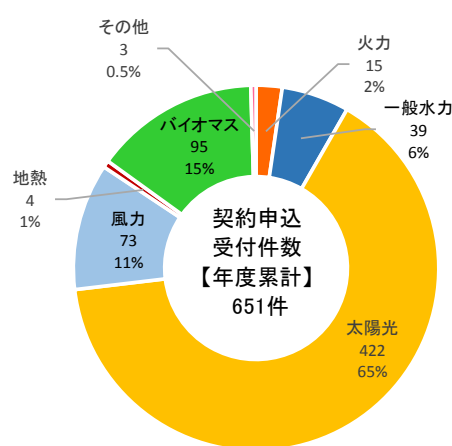


図18 【年度累計】契約申込み 電源種別割合(全エリア合計) [H29年度]

[円グラフ種別]
 上段：電源種別
 中段：件数
 下段：割合(%)

(3) 電源種別連系容量 (エリア別) 【契約申込み】

平成29年度第2四半期(平成29年7月～9月)に受け付けた契約申込みの連系容量及び電源種別の連系容量は以下のとおり。

なお、各エリアの電源種別連系容量の月別推移及び電源種別割合については、別紙9に示す。

※増設及び改良に伴う契約申込みの連系容量も含む。

※端数調整の関係から、エリア別の合計値と電源種別割合の合計値が一致しない場合がある。

- ・平成29年度第2四半期 契約申込みの連系容量(全エリア合計値): 7,112 (MW)

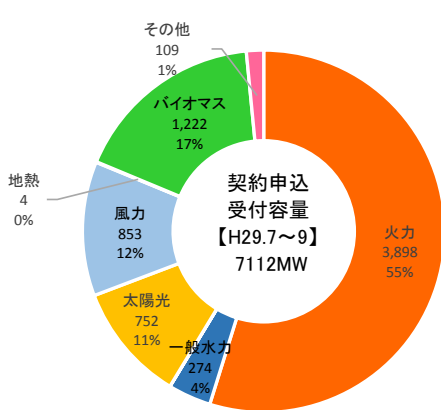
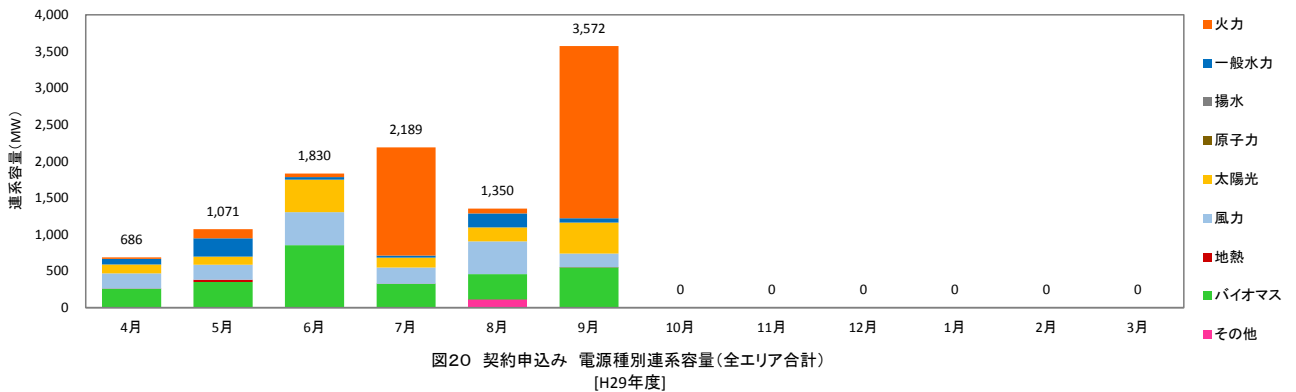
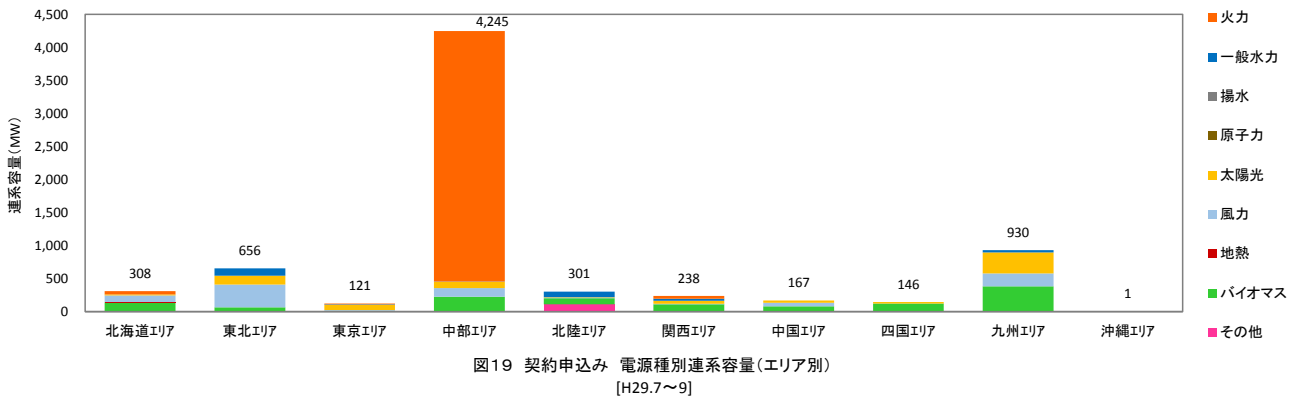


図21 契約申込み 連系容量 電源種別割合(全エリア合計) [H29.7~9]

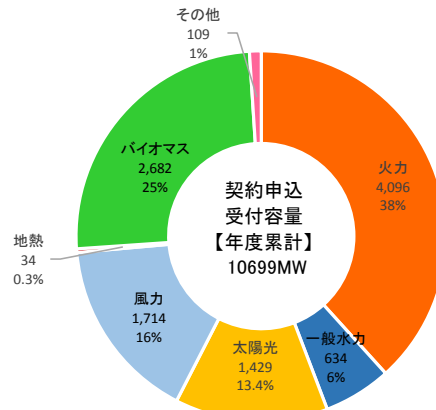


図22 契約申込み 連系容量 電源種別割合(全エリア合計) [H29年度]

[円グラフ種別]
 上段: 電源種別
 中段: 連系容量(MW)
 下段: 割合(%)

(4) 回答件数及び検討期間【契約申込み】

平成29年度第2四半期(平成29年7月～9月)に回答した契約申込みの件数及び検討期間の実績は以下のとおり。

なお、各一般送配電事業者における回答件数及び検討期間の実績については別紙10に示す。また、参考として申込件数の上位を占める電源の月別申込みに対する月別回答実績についても集計した。(参考2、参考3参照)

【用語の定義】

○契約申込みについては、FIT法に定める認定発電設備の場合で接続検討の申込みと同時に、あるいは接続検討の回答受領前に契約申込みを行うことができる「同時申込み」があり、通常の契約申込みとは標準検討期間が異なることから、【通常申込み】と【同時申込み】を区分して示す。

○検討期間については、送配電等業務指針第98条並びに第100条に基づき、【通常申込み】の標準検討期間を6ヶ月、【同時申込み】の標準検討期間を9ヶ月として調査した。また、検討期間を系統連系希望者と合意した期間として設定した案件については、その合意した期間の超過有無について調査した。

(発電設備等契約申込みの回答期間)

第98条 一般送配電事業者は、次の各号の区分に応じ、発電設備等に関する契約申込みの回答を、原則として、次の各号に掲げる期間内に行うものとする。

- 一 系統連系希望者が低圧の送電系統への連系等を希望する場合 発電設備等に関する契約申込みの受付日から1か月
- 二 前号に該当しない場合 契約申込みの受付日から6か月又は系統連系希望者と合意した期間

(同時申込み)

第100条 第89条第1項第1号にかかわらず、FIT法に定める特定供給者に該当する場合において、高圧又は特別高圧の送電系統とFIT電源との連系等を希望するときには、接続検討の申込みと同時に又は接続検討の回答受領前に、発電設備等に関する契約申込みを行うことができる(以下「同時申込み」という。)。但し、接続検討の申込みと発電設備等に関する契約申込みの申込内容は統一しなければならない。

- 2 一般送配電事業者は、系統連系希望者から同時申込みを受け付けた場合は、発電設備等に関する契約申込みの回答を、原則として、次の各号に掲げる期間内に行うものとし、回答期間内の日を回答予定日として、系統連系希望者に速やかに通知する。
 - 一 認定発電設備が太陽光発電設備の場合 発電設備等に関する契約申込みの受付日から9か月
 - 二 前号に掲げる以外の場合 発電設備等に関する契約申込みの受付日から9か月又は系統連系希望者と合意した期間
- 3 一般送配電事業者は、前項の回答予定日までに回答できない可能性が生じたときは、その事実が判明次第速やかに、系統連系希望者に対し、その理由、進捗状況、今後の見込み(延長後の回答予定日を含む。)を通知し、系統連系希望者の要請に応じ、個別の説明を行う。延長後の回答予定日までに回答できない可能性が生じたときも同様とする。
- 4 一般送配電事業者は、第2項に定める回答予定日及び回答期間にかかわらず、可能な限り早期に発電設備等に関する契約申込みの回答を行うよう努めなければならない。

○回答期間超過理由の分類については、「2-2(3)回答件数及び検討期間【接続検討】」と同様。

①通常申込み

表8 契約申込み 検討期間実績（通常申込み） [H29.7～9] (件)

検討期間		回答予定日 以内	回答予定日 超過	合計	割合
標準期間 以内	3ヶ月以内	91	0	91	49.5%
	3ヶ月超～6ヶ月以内	78	1	79	42.9%
標準期間 以上	6ヶ月超	—	14	14	7.6%
合意期間 ^{※1}		0	0	0	0.0%
合 計		169	15	184	100.0%

※1 回答予定日を設定する際、申込者と合意して検討期間を標準検討期間以上（6ヶ月以上）に設定した期間

表9 契約申込み 回答予定日超過理由（通常申込み） [H29.7～9] (件)

超過理由	合計	割合
A. 申込者都合（申込書不備）	9	60.0%
B. 申込者都合（申込内容変更）	3	20.0%
C. 受付者都合（申込集中）	1	6.7%
D. 受付者都合（特殊検討、検討量大）	2	13.3%
E. 受付者都合（受付・検討不備）	0	0.0%
F. 申込者並びに受付者都合	0	0.0%
G. 電源募集Pによる保留	0	0.0%
H. 計画策定Pによる保留	0	0.0%
I. その他（複数要因含む）	0	0.0%
合 計	15	100.0%

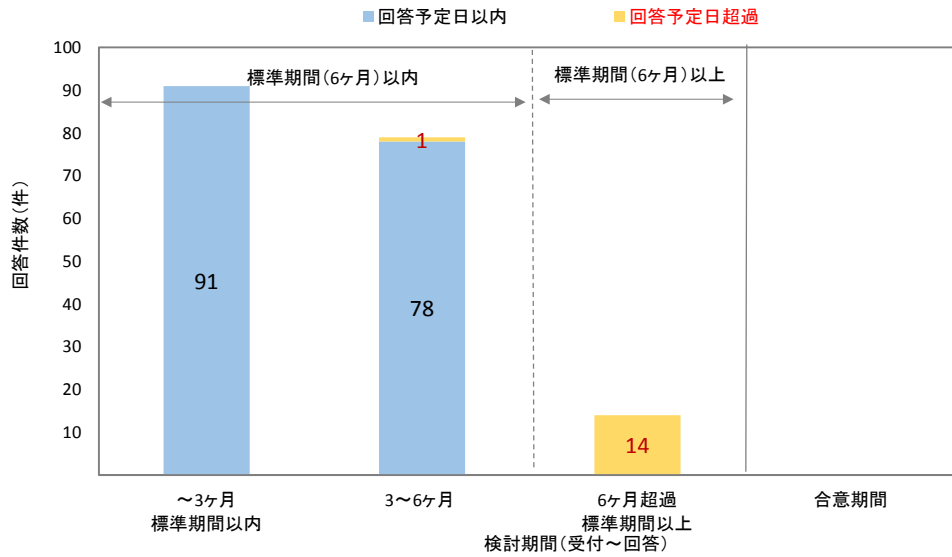


図23 契約申込み(通常申込み) 回答件数及び検討期間実績(一般送配電事業者合計) [H29.7～9]

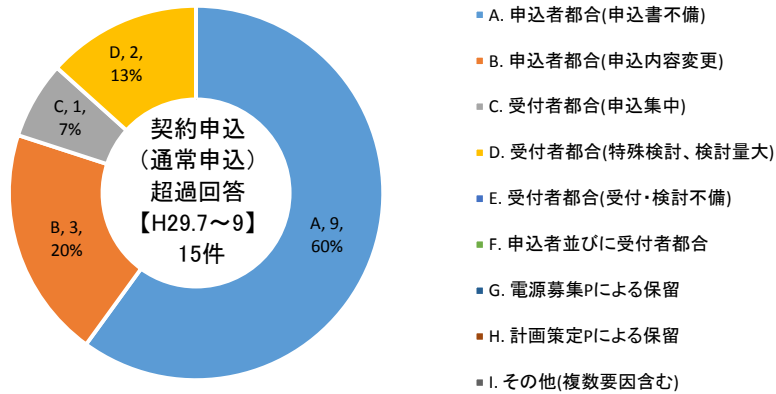


図24 契約申込み(通常申込み) 回答予定日超過理由(一般送配電事業者合計) [H29.7～9]

[円グラフ種別]
 上段左：超過理由、上段右：件数
 下段：割合(%)

②同時申込み

表 1 0 契約申込み 検討期間実績（同時申込み） [H29.7～9] (件)

検討期間		回答予定日 以内	回答予定日 超過	合計	割合
標準期間 以内	3ヶ月以内	2	0	2	2.2%
	3ヶ月超～6ヶ月以内	7	0	7	7.9%
	6ヶ月超～9ヶ月以内	67	0	67	75.3%
標準期間 以上	9ヶ月超	—	13	13	14.6%
合意期間 ^{※1}		0	0	0	0%
合 計		76	13	89	100.0%

※1 回答予定日を設定する際、申込者と合意して検討期間を標準検討期間以上（9ヶ月以上）に設定した期間

表 1 1 契約申込み 回答予定日超過理由（同時申込み） [H29.7～9] (件)

超過理由	合計	割合
A. 申込者都合（申込書不備）	3	23.1%
B. 申込者都合（申込内容変更）	6	46.2%
C. 受付者都合（申込集中）	2	15.4%
D. 受付者都合（特殊検討、検討量大）	2	15.3%
E. 受付者都合（受付・検討不備）	0	0.0%
F. 申込者並びに受付者都合	0	0.0%
G. 電源募集Pによる保留	0	0.0%
H. 計画策定Pによる保留	0	0.0%
I. その他（複数要因含む）	0	0.0%
合 計	13	100.0%

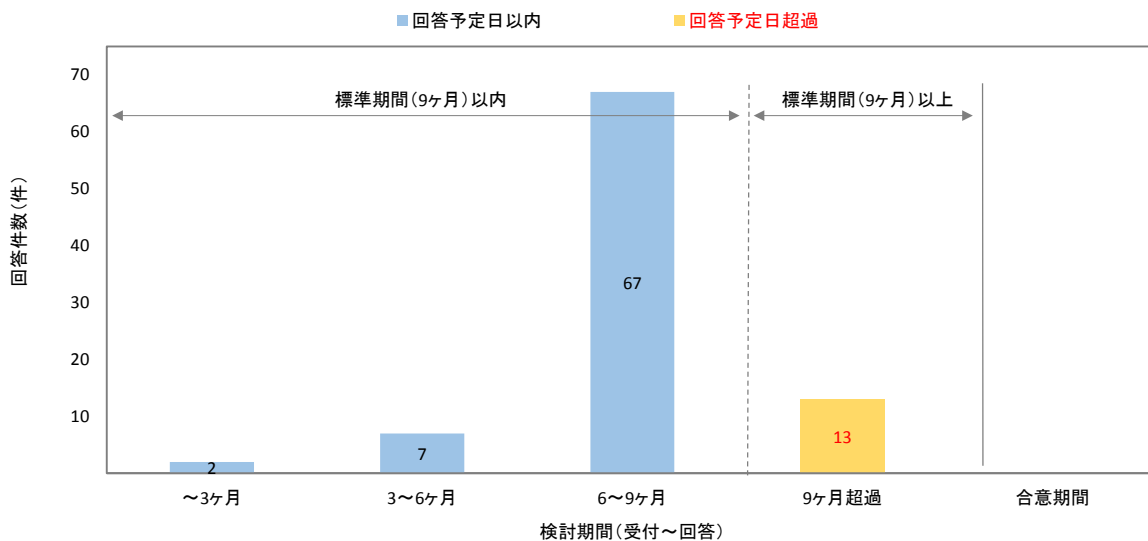


図25 契約申込み(同時申込み) 回答件数及び検討期間実績(一般送配電事業者合計)
[H29.7～9]

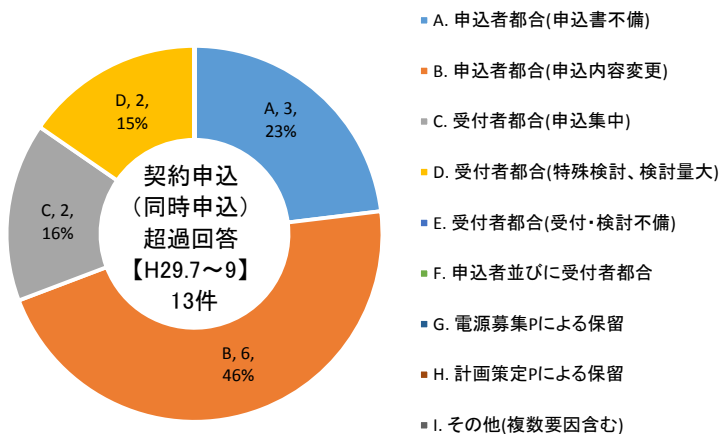


図26 契約申込み(同時申込み) 回答予定日超過理由(一般送配電事業者合計)
[H29.7～9]

[円グラフ種別]
上段左：超過理由、上段右：件数
下段：割合(%)

(5) 回答予定日超過案件（検討継続中（未回答））の状況【契約申込み】

平成29年9月末時点において回答予定日を超過し、かつ検討継続中（未回答）である件数は以下の通り。

表1-2 契約申込み 回答予定日超過件数（検討継続中※1） (件)

受付会社	通常申込み		同時申込み		合計		
	今回 (H29.9)	前回 (H29.6)	今回 (H29.9)	前回 (H29.6)	今回 (H29.9)	前回 (H29.6)	今回－前回
北海道電力	4	1	0	0	4	1	3
東北電力※2	7	9	1	3	8	12	▲4
東京電力PG	17	4	11	1	28	5	23
中部電力	4	4	17	12	21	16	5
北陸電力	4	1	7	4	11	5	6
関西電力	4	5	12	12	16	17	▲1
中国電力	0	1	1	2	1	3	▲2
四国電力	0	0	1	1	1	1	0
九州電力※3	36	24	67	64	103	88	15
沖縄電力	1	0	0	0	1	0	1
合計	77	49	117	99	194	148	46

※1 検討継続中案件：平成27年4月以降受付の案件で調査期限末日時点において未回答となっている案件

※2 東北電力では上表以外に、電源接続案件募集プロセスが開始されたエリアにおける系統連系希望者の応募検討中等により回答予定日を超過している案件が9件あり。

※3 九州電力では上表以外に、電源接続案件募集プロセスが開始されたエリアにおける系統連系希望者の応募検討中等により回答予定日を超過している案件92件もある

① 通常申込み

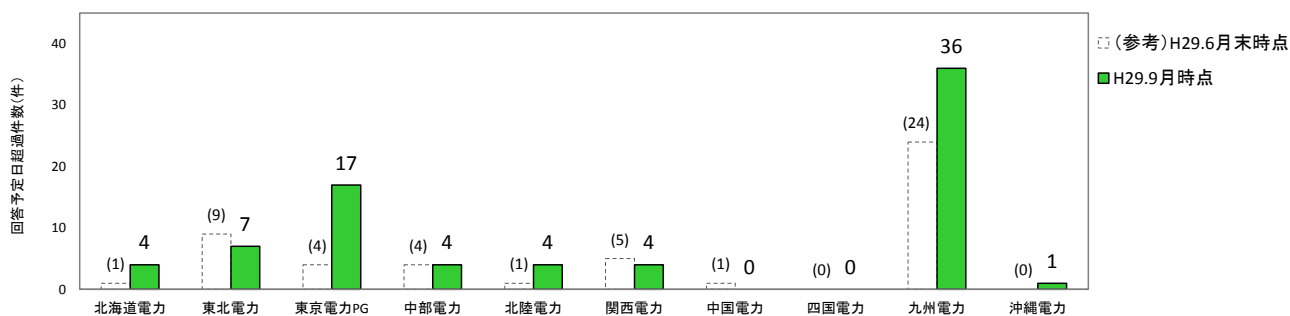


図27 契約申込み(通常申込み) 回答予定日超過(未回答)件数

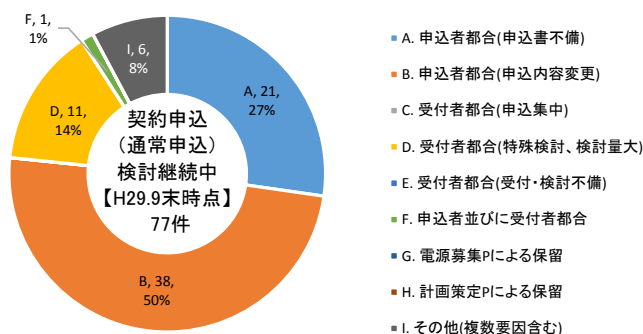


図28 契約申込み(通常申込み) 回答予定日超過理由(検討継続中)
(一般送配電事業者合計)
[H29.9末時点]

[円グラフ種別]
上段左：超過理由、上段右：件数
下段：割合(%)

【回答予定日超過（検討継続中（未回答））の主な要因】

- ・ 申込者による申込書不備（継続意思保留等）により時間を要しているため
- ・ 申込者において申込後に申込内容の変更等を行ったため

② 同時申込み

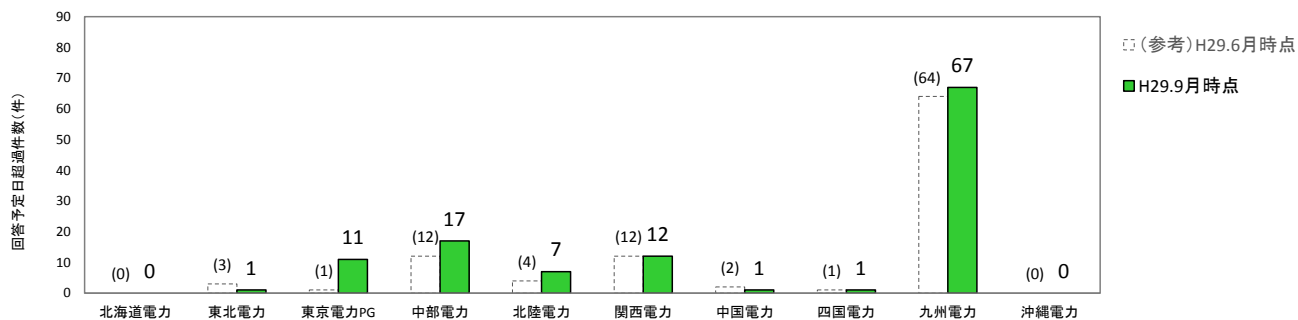


図29 契約申込み(同時申込み) 回答予定日超過(未回答)件数

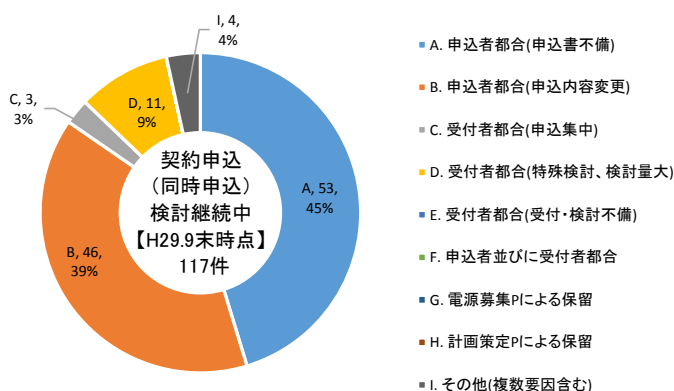


図30 契約申込み(同時申込み) 回答予定日超過理由(検討継続中) (一般送配電事業者合計) [H29.9末時点]

[円グラフ種別]
 上段左：超過理由、上段右：件数
 下段：割合(%)

【回答予定日超過（検討継続中（未回答））の主な要因】

- ・ 申込者による申込書不備（意思表示書の未提出等）により時間を要しているため
- ・ 申込者において申込後に申込内容の変更等を行ったため

3. その他

3-1. 集計データに関する注意事項について

- 本報告書では、「発電設備等系統アクセス業務に係る情報の取りまとめ（平成29年4月～6月の受付・回答分）」（以下、前回報告書）の公表後、事前相談、接続検討、契約申込みを申込者が取り下げた案件や電源接続案件募集プロセスが開始され、申込者が当該プロセスへ応募した案件については集計から取り除いて再集計しており、前回報告書の集計データから案件数が減少する場合があります。
- 本報告書（平成27年4月1日以降の公表済み報告書含む）では、最大受電電力500キロワット以上の発電設備等の新設及び増設、改良案件を対象としております。

3-2. データの訂正について

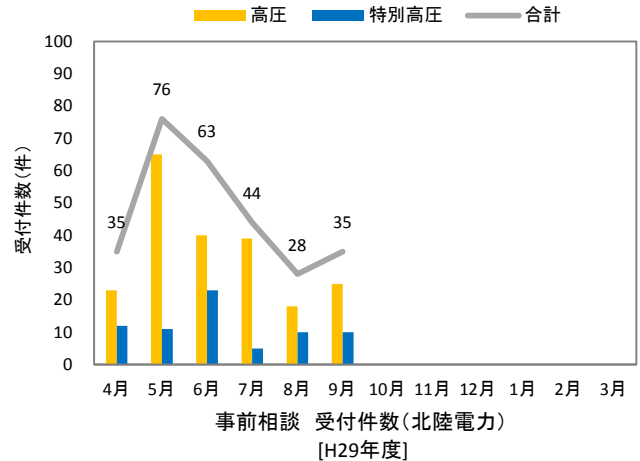
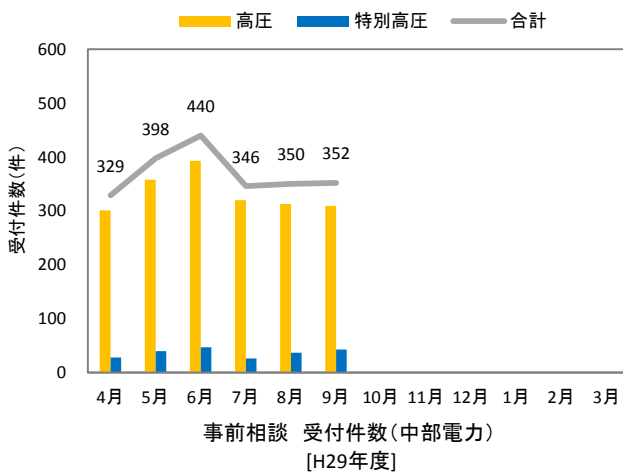
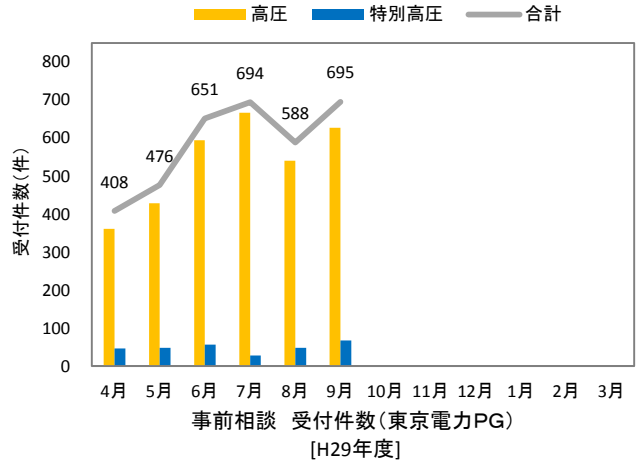
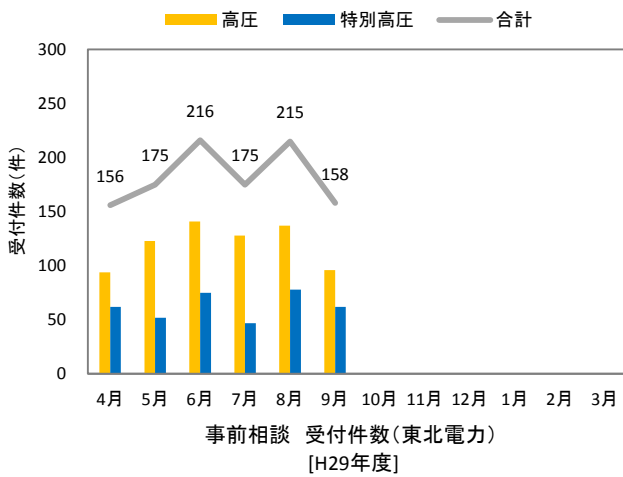
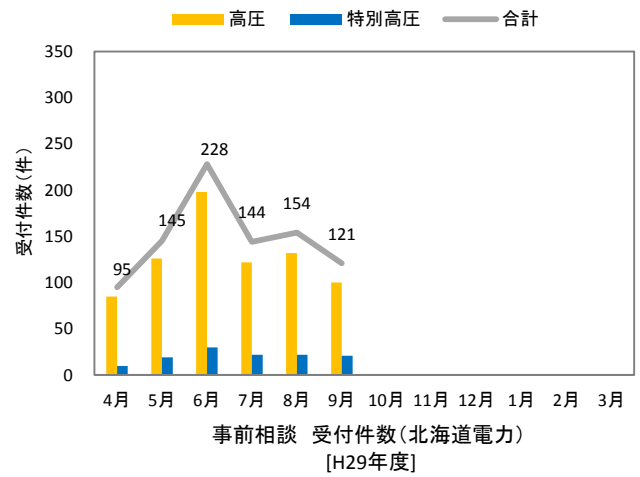
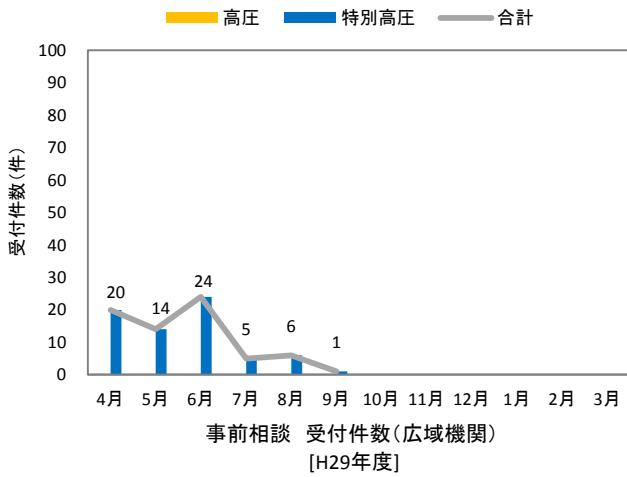
前回報告書の公表後、一部の一般送配電事業者において、平成27年4月～平成29年6月分に関するデータの訂正報告があったため、本報告書においてはその訂正内容を反映した集計を行っており、過去の報告書から一部の集計結果に変更がございます。なお、本機関のウェブサイトに掲載しております過去の報告書の修正は行っておりませんので、予めご了承下さい。

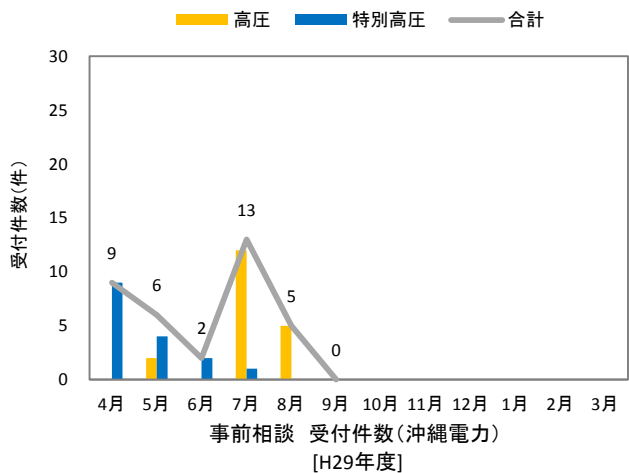
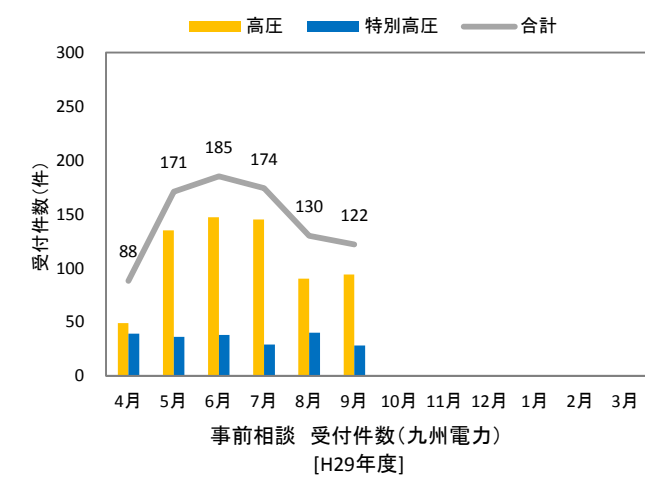
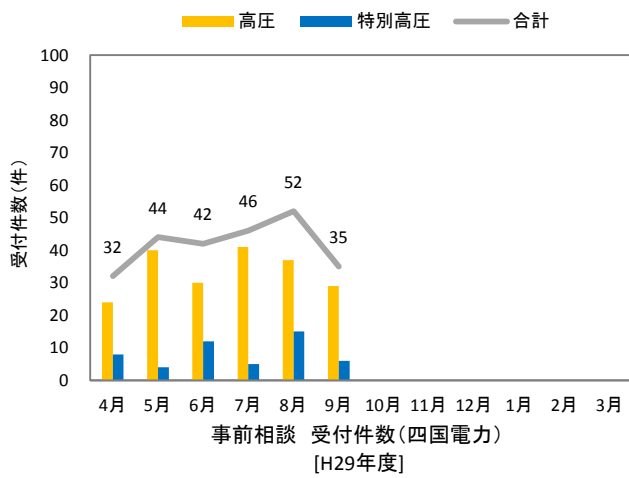
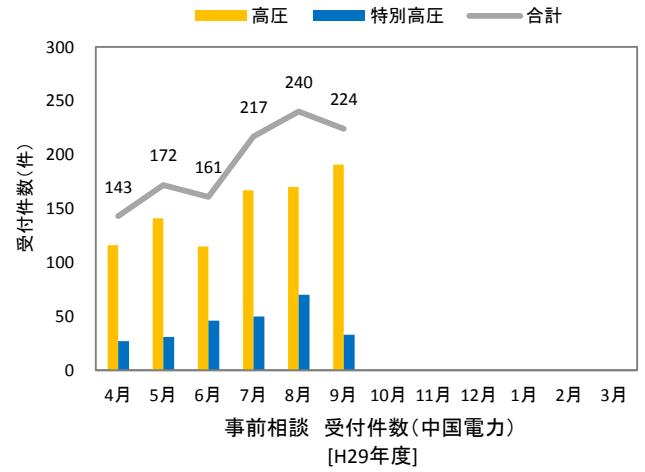
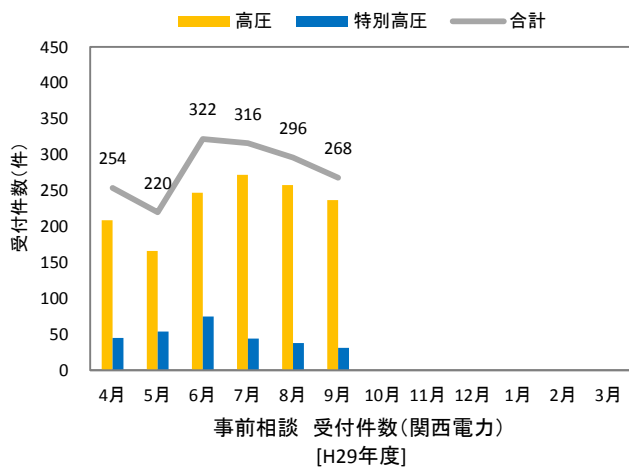
以上

[空 白]

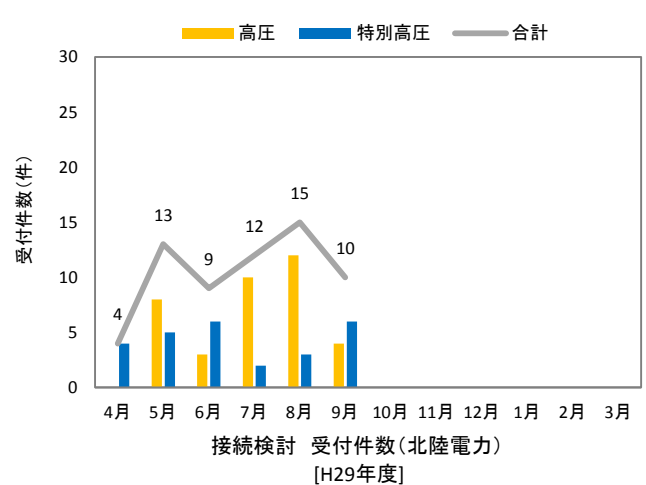
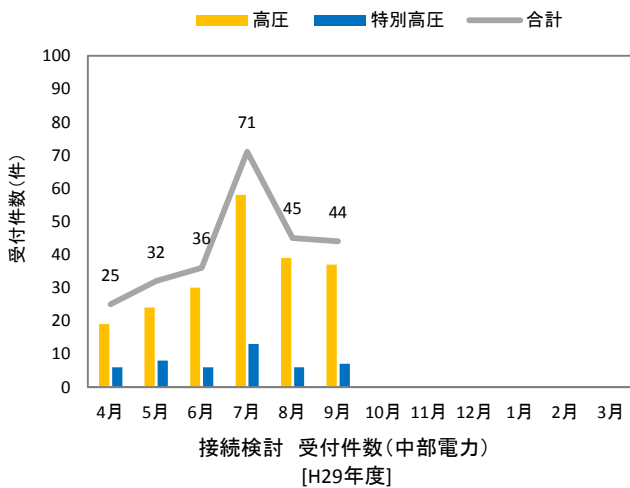
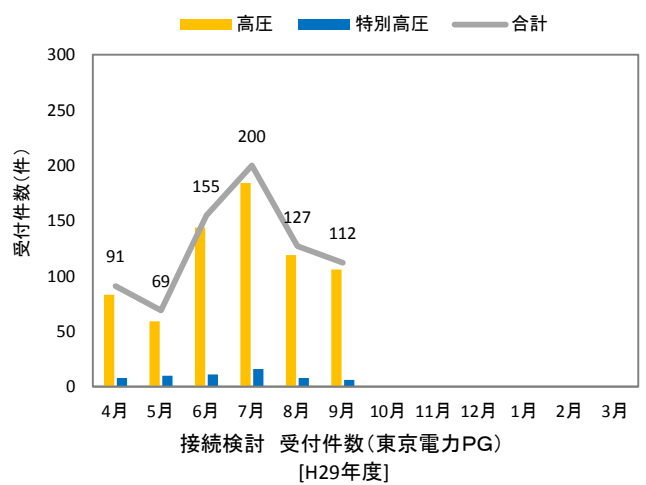
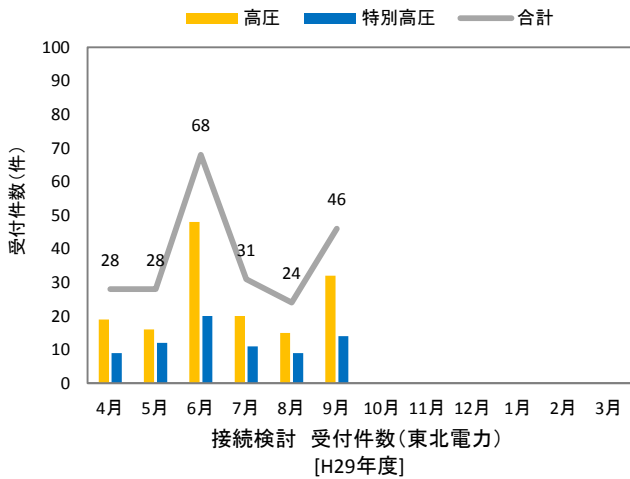
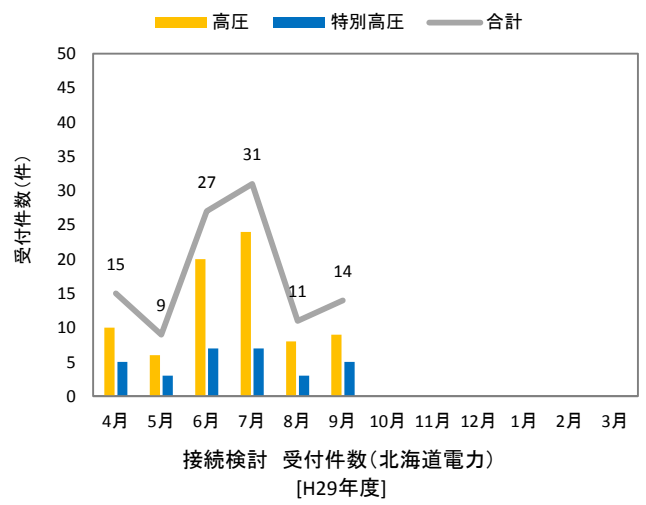
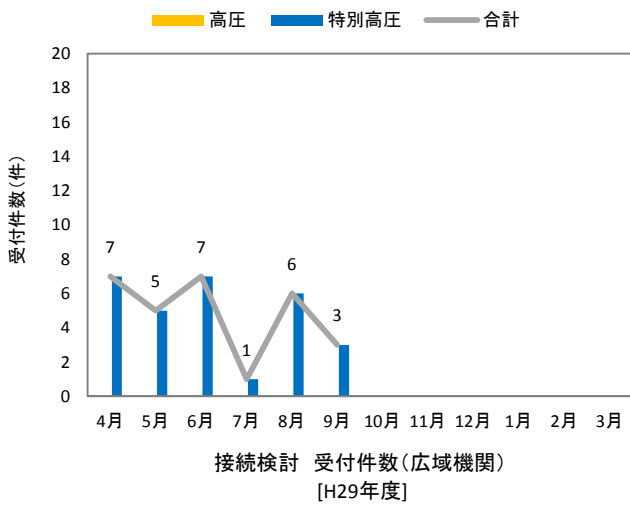
別 紙

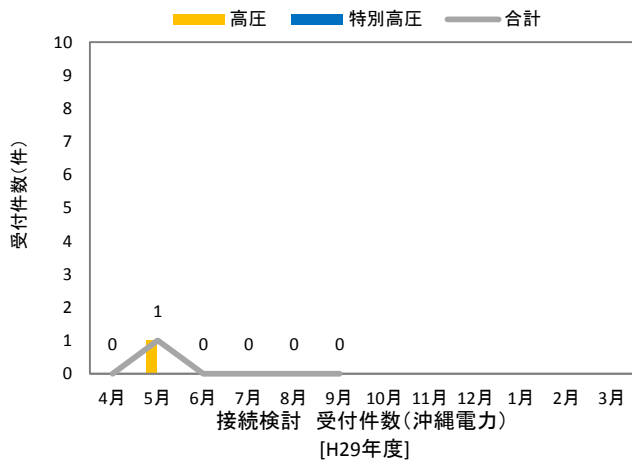
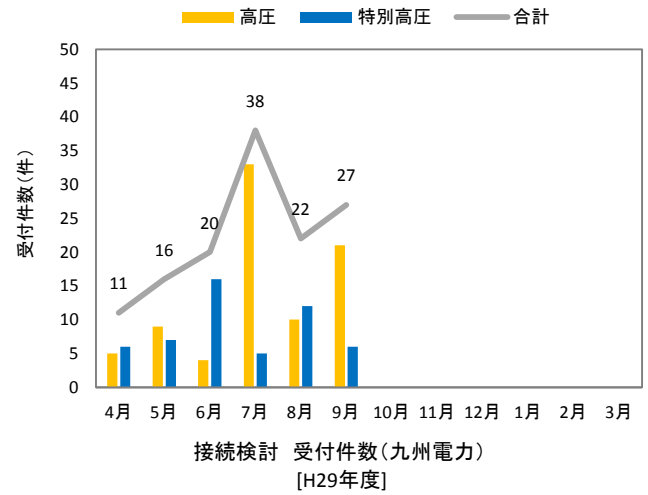
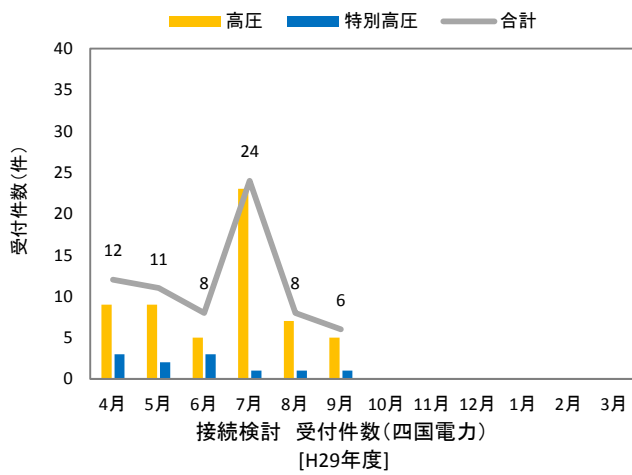
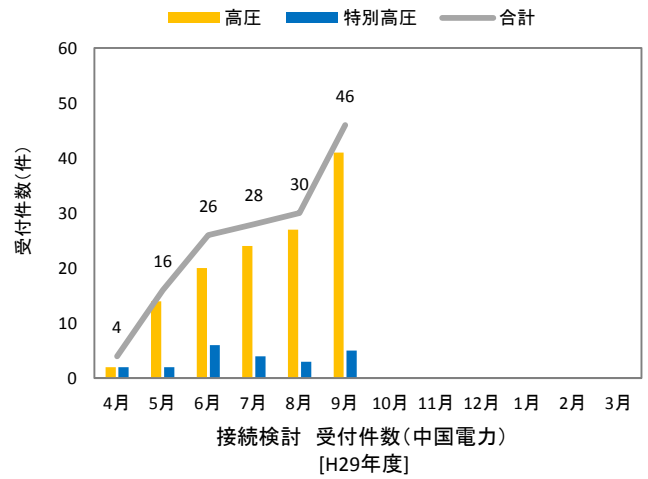
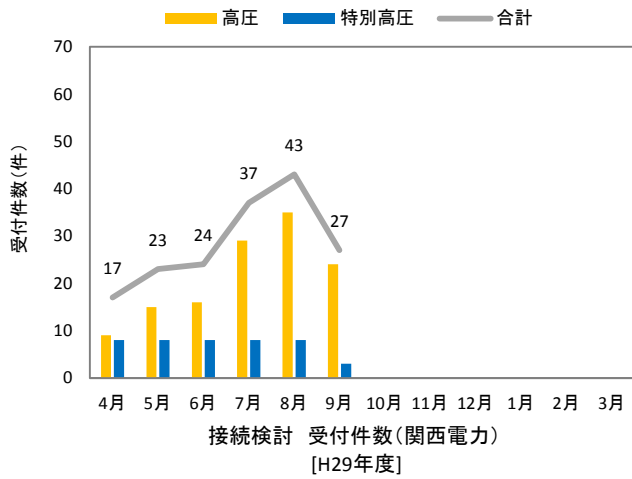
別紙1 事前相談 受付件数月別推移（広域機関、一般送配電事業者別）





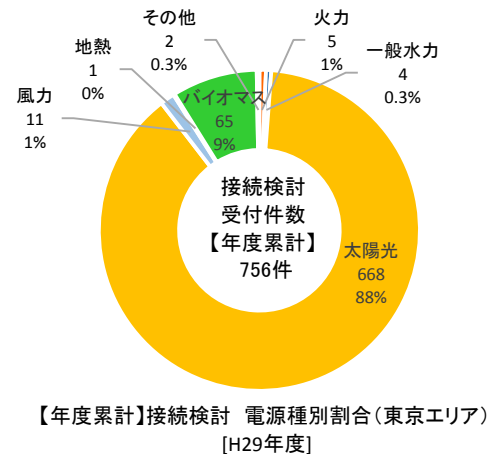
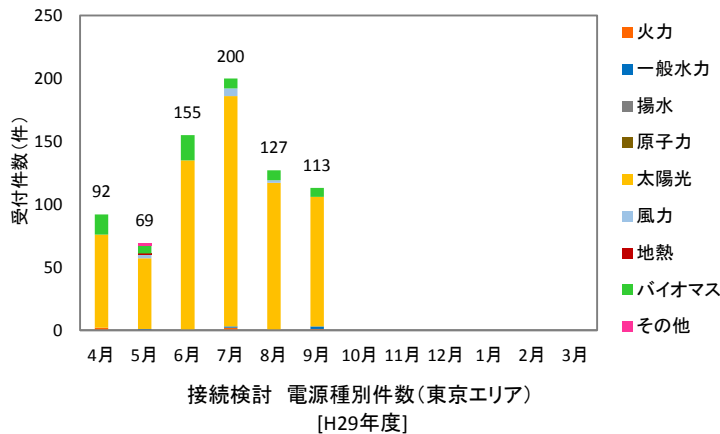
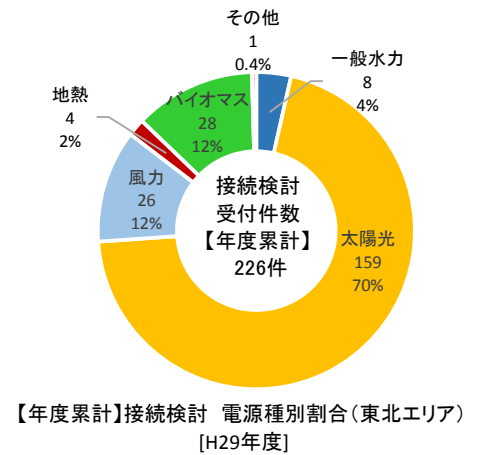
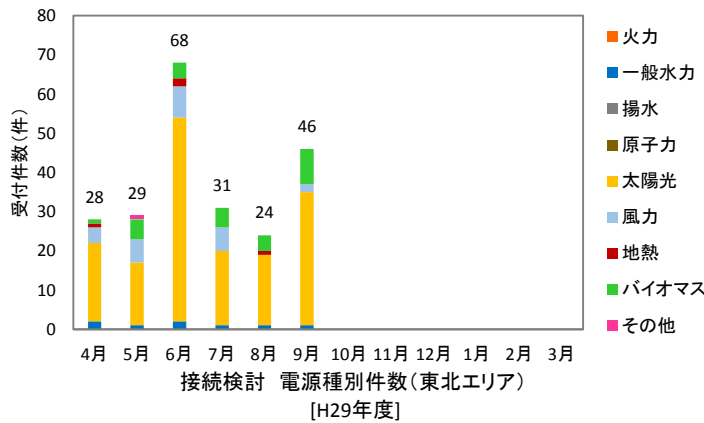
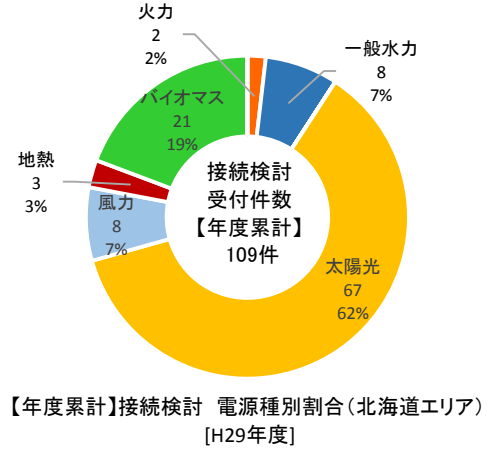
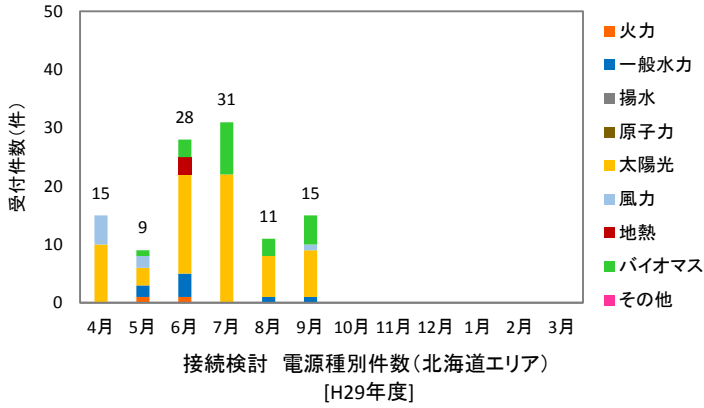
別紙2 接続検討 受付件数月別推移（広域機関、一般送配電事業者別）



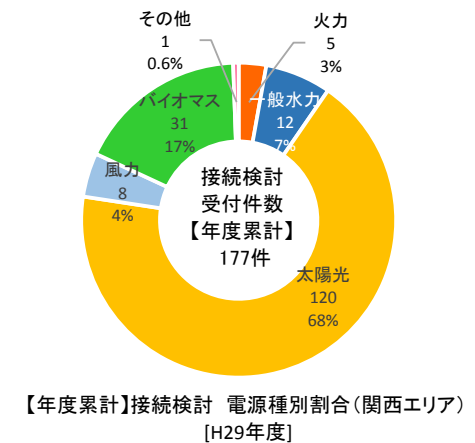
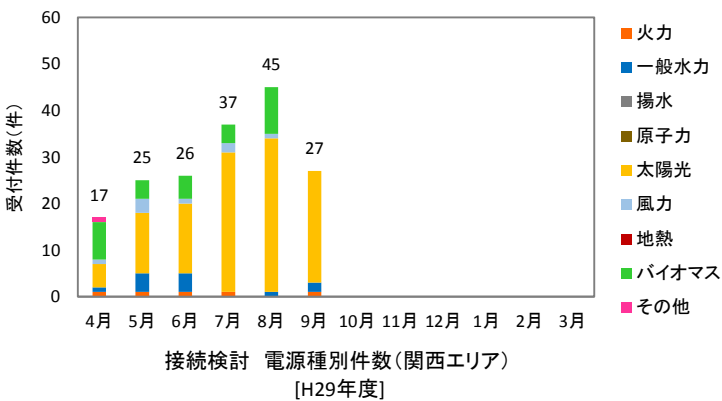
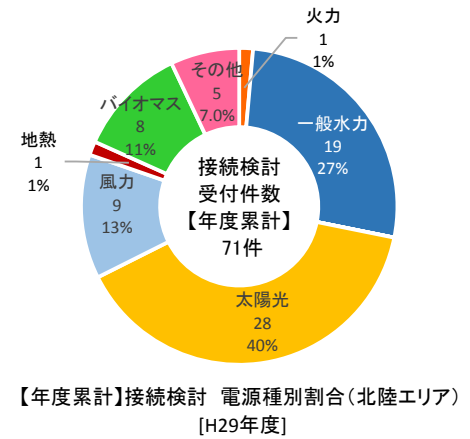
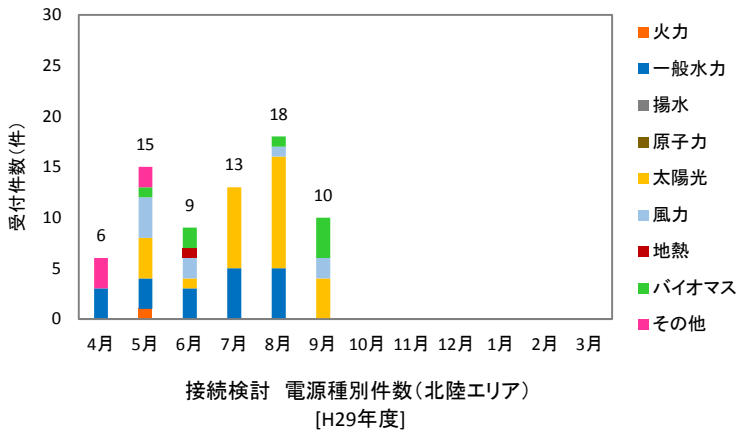
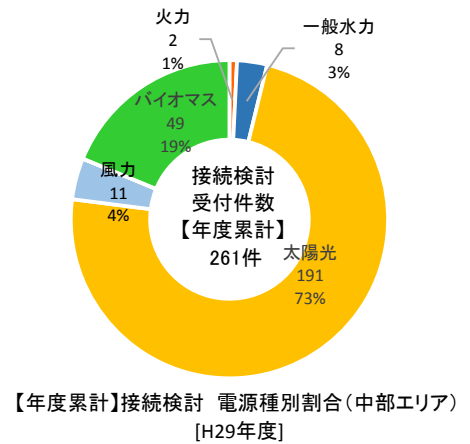
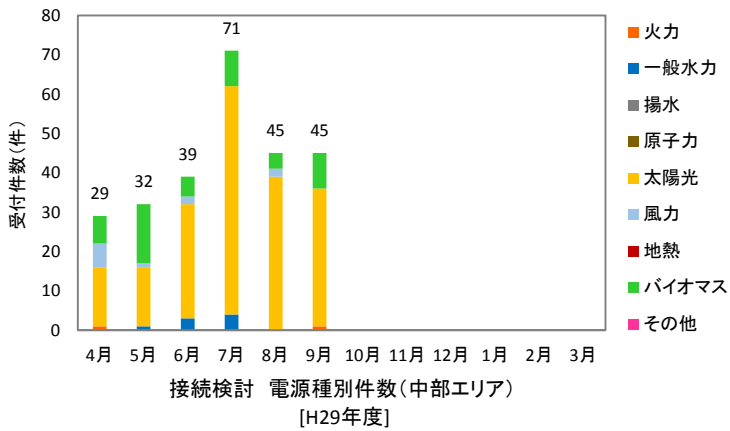


別紙3 接続検討 電源種別件数の月別推移及び電源種別割合（エリア別）

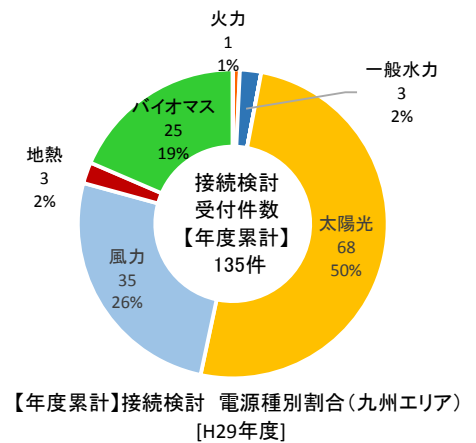
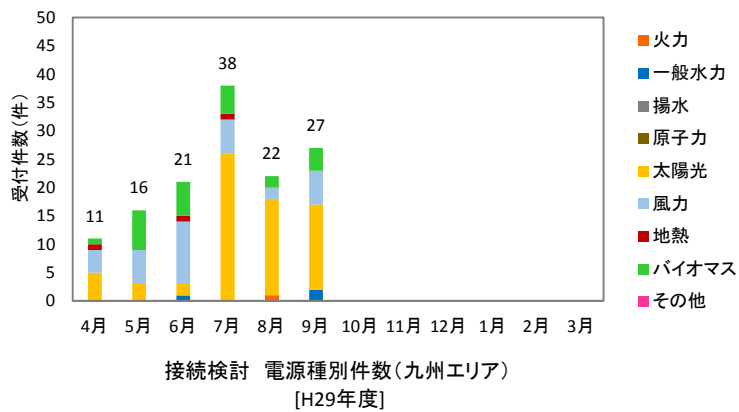
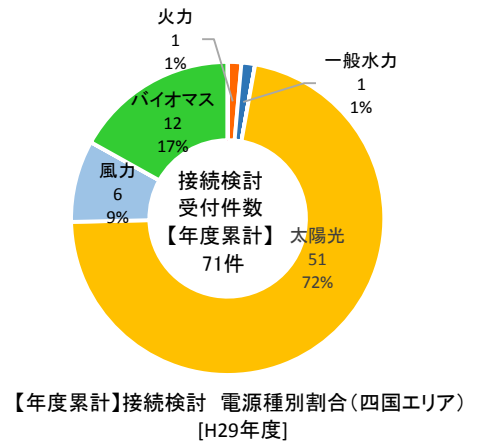
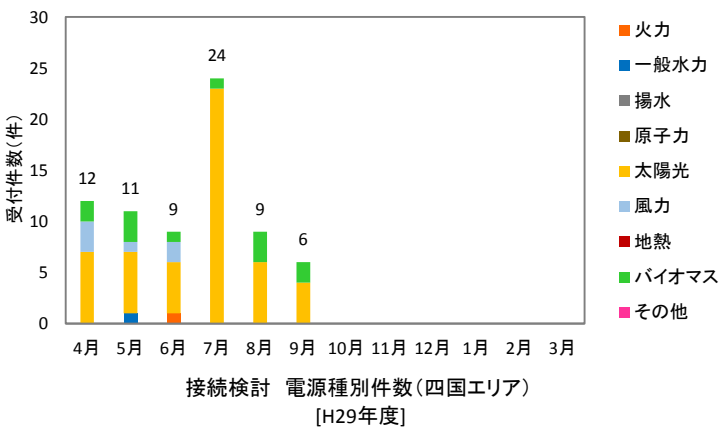
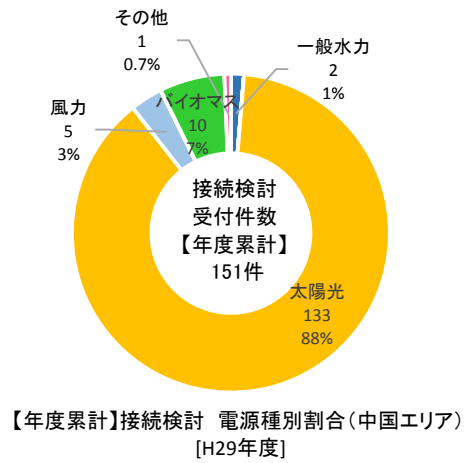
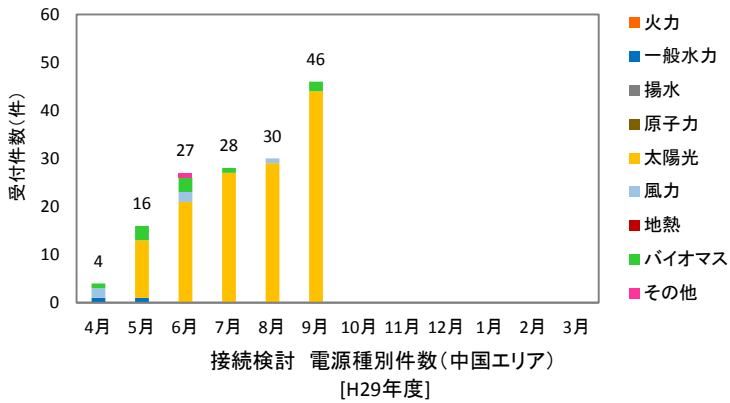
[円グラフ種別]
 上段：電源種別
 中段：件数
 下段：割合(%)



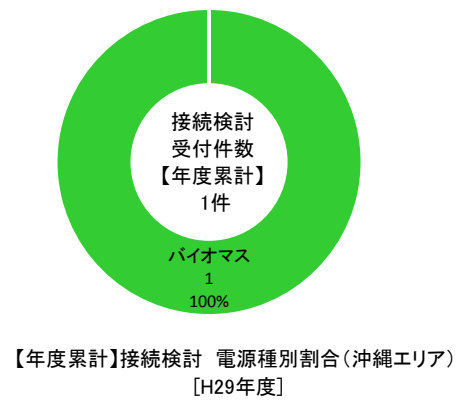
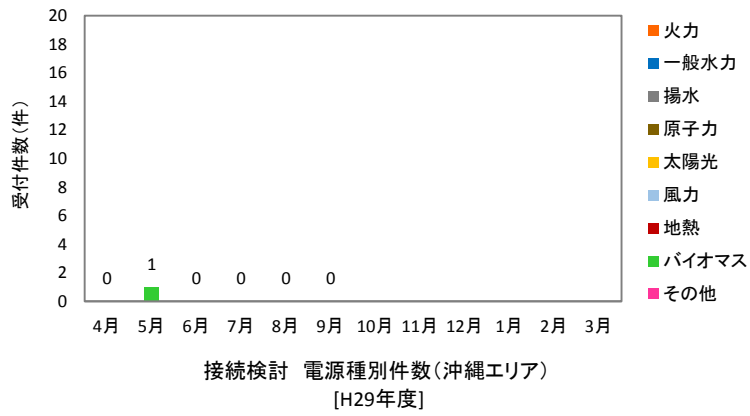
【円グラフ種別】
 上段：電源種別
 中段：件数
 下段：割合(%)



[円グラフ種別]
 上段：電源種別
 中段：件数
 下段：割合(%)

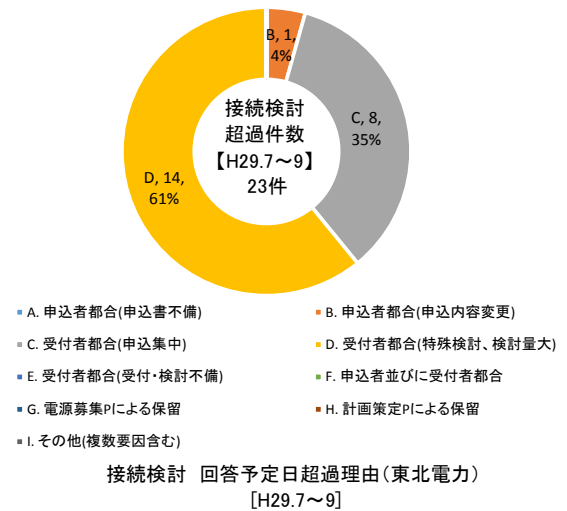
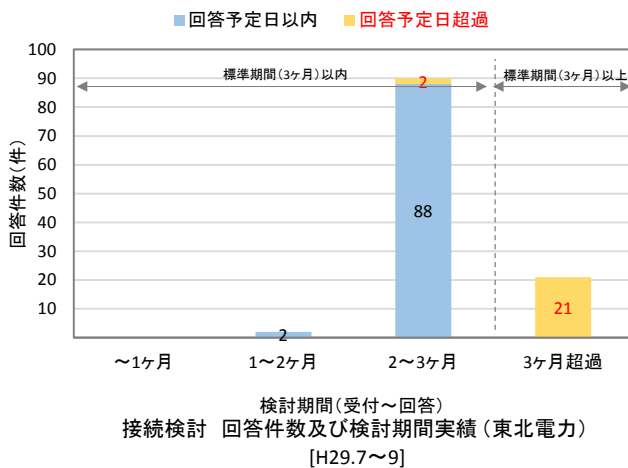
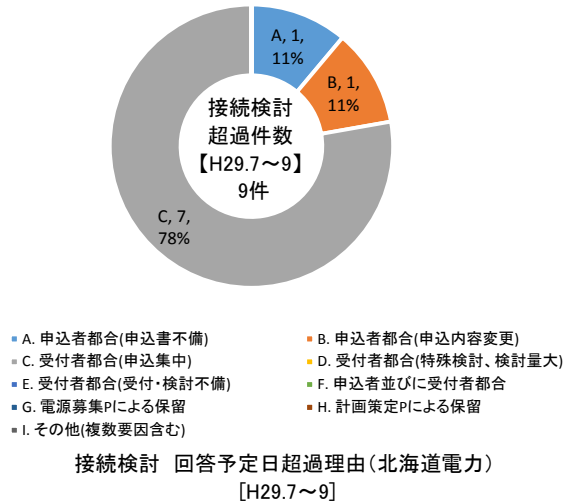
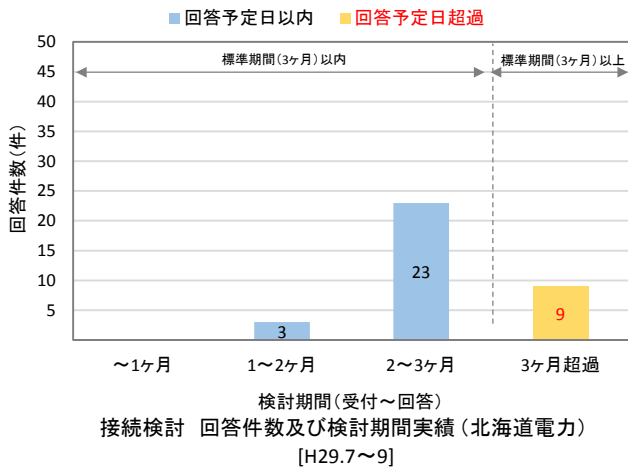
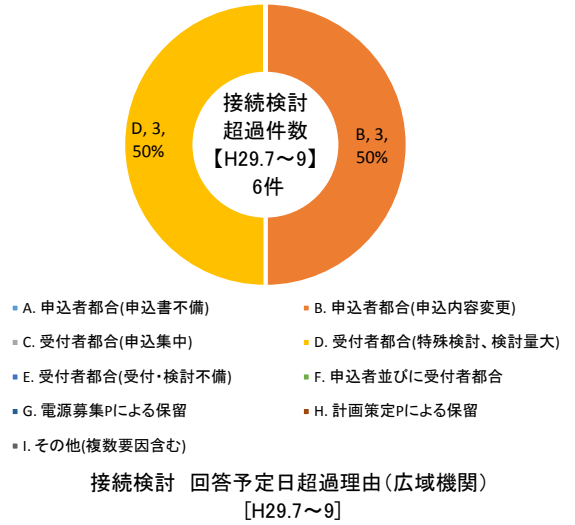
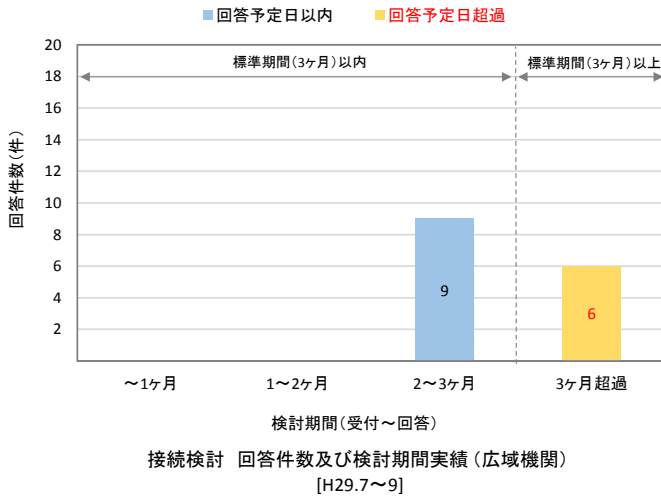


[円グラフ種別]
 上段：電源種別
 中段：件数
 下段：割合(%)

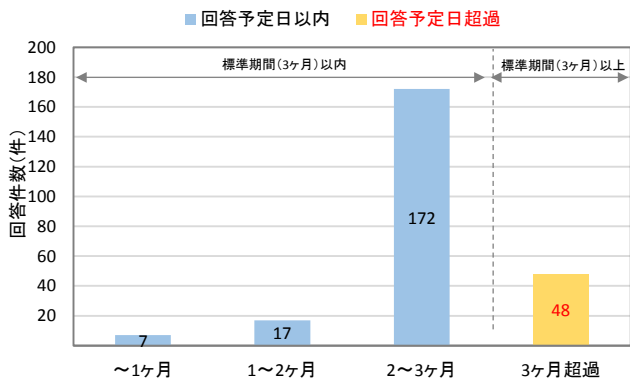


別紙4 接続検討 回答件数及び検討期間実績（広域機関、一般送配電事業者別）

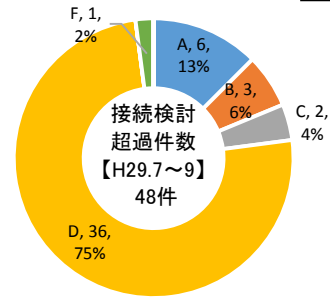
[円グラフ種別]
 上段左：超過理由
 上段右：件数
 下段：割合(%)



[円グラフ種別]
 上段左：超過理由
 上段右：件数
 下段：割合(%)

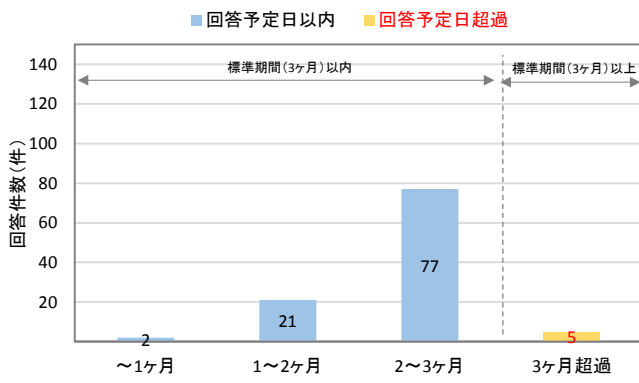


接続検討 回答件数及び検討期間実績 (東京電力PG)
 [H29.7～9]

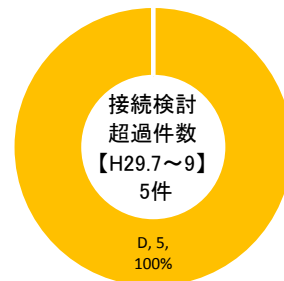


- A. 申込者都合(申込書不備)
- B. 申込者都合(申込内容変更)
- C. 受付者都合(申込集中)
- D. 受付者都合(特殊検討、検討量大)
- E. 受付者都合(受付・検討不備)
- F. 申込者並びに受付者都合
- G. 電源募集PIによる保留
- H. 計画策定PIによる保留
- I. その他(複数要因含む)

接続検討 回答予定日超過理由 (東京電力PG)
 [H29.7～9]

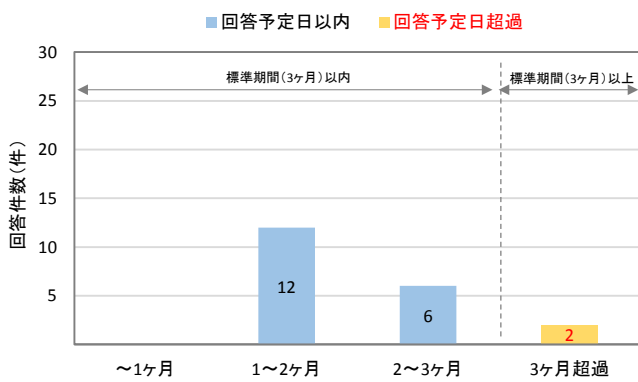


接続検討 回答件数及び検討期間実績 (中部電力)
 [H29.7～9]

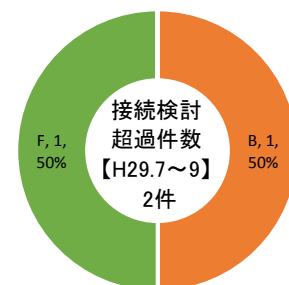


- A. 申込者都合(申込書不備)
- B. 申込者都合(申込内容変更)
- C. 受付者都合(申込集中)
- D. 受付者都合(特殊検討、検討量大)
- E. 受付者都合(受付・検討不備)
- F. 申込者並びに受付者都合
- G. 電源募集PIによる保留
- H. 計画策定PIによる保留
- I. その他(複数要因含む)

接続検討 回答予定日超過理由 (中部電力)
 [H29.7～9]



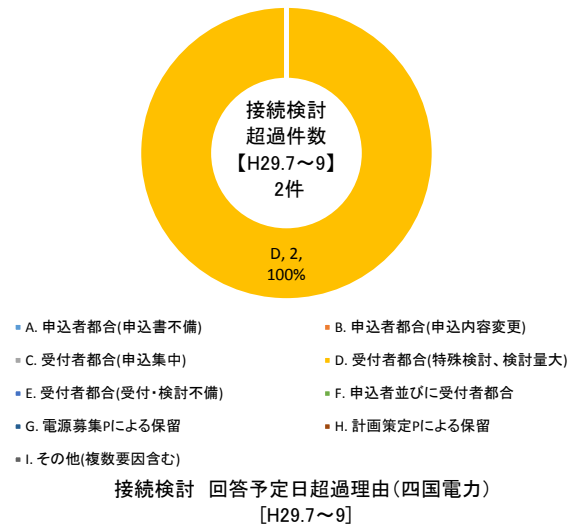
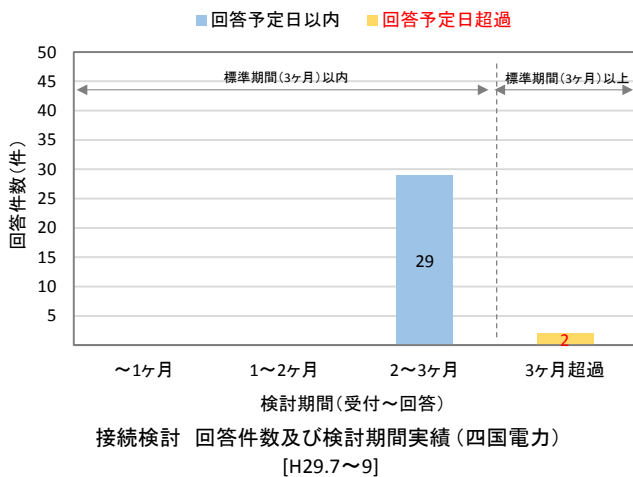
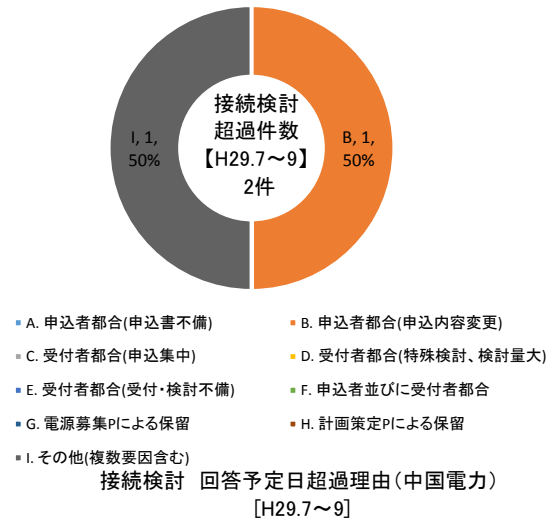
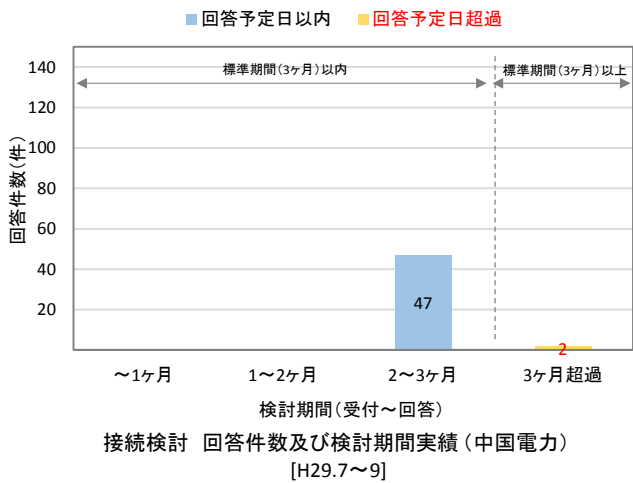
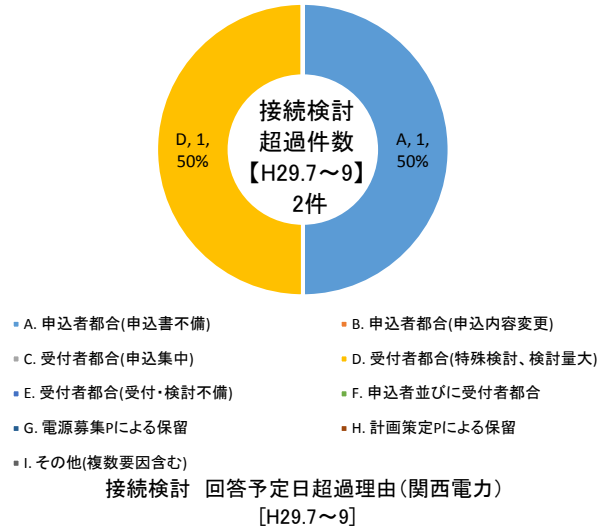
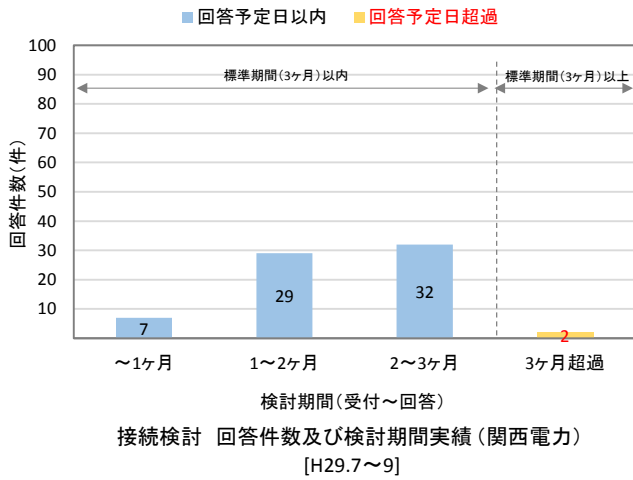
接続検討 回答件数及び検討期間実績 (北陸電力)
 [H29.7～9]



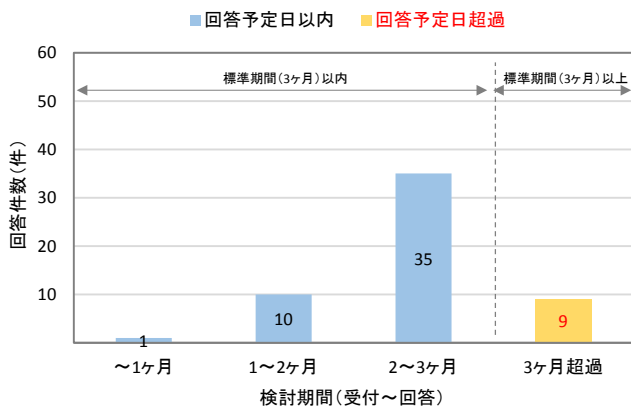
- A. 申込者都合(申込書不備)
- B. 申込者都合(申込内容変更)
- C. 受付者都合(申込集中)
- D. 受付者都合(特殊検討、検討量大)
- E. 受付者都合(受付・検討不備)
- F. 申込者並びに受付者都合
- G. 電源募集PIによる保留
- H. 計画策定PIによる保留
- I. その他(複数要因含む)

接続検討 回答予定日超過理由 (北陸電力)
 [H29.7～9]

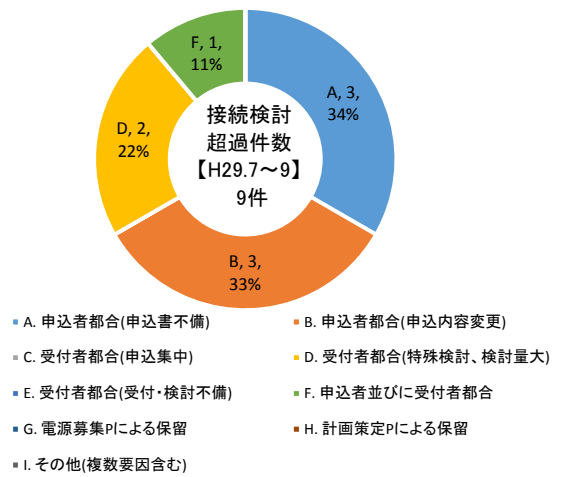
[円グラフ種別]
 上段左：超過理由
 上段右：件数
 下段：割合(%)



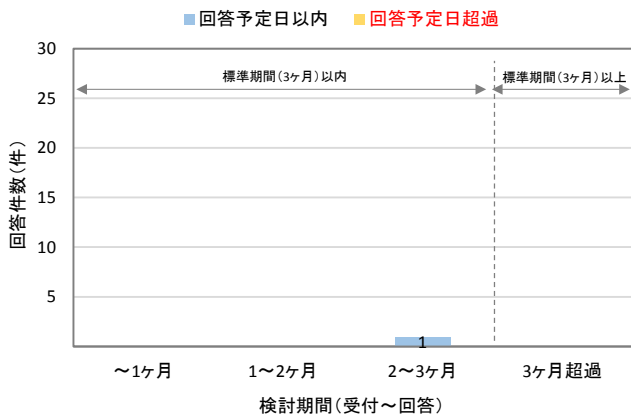
[円グラフ種別]
 上段左：超過理由
 上段右：件数
 下段：割合(%)



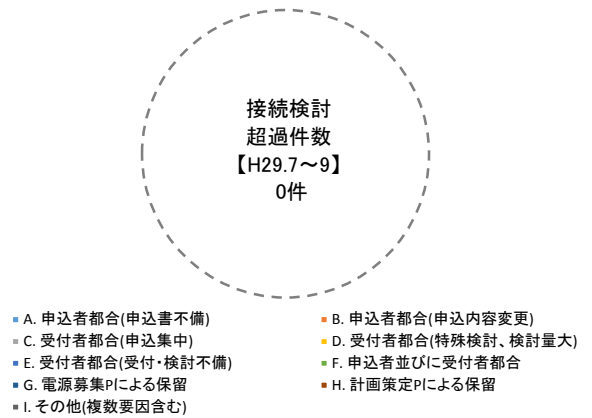
接続検討 回答件数及び検討期間実績(九州電力)
 [H29.7～9]



接続検討 回答予定日超過理由(九州電力)
 [H29.7～9]



接続検討 回答件数及び検討期間実績(沖縄電力)
 [H29.7～9]

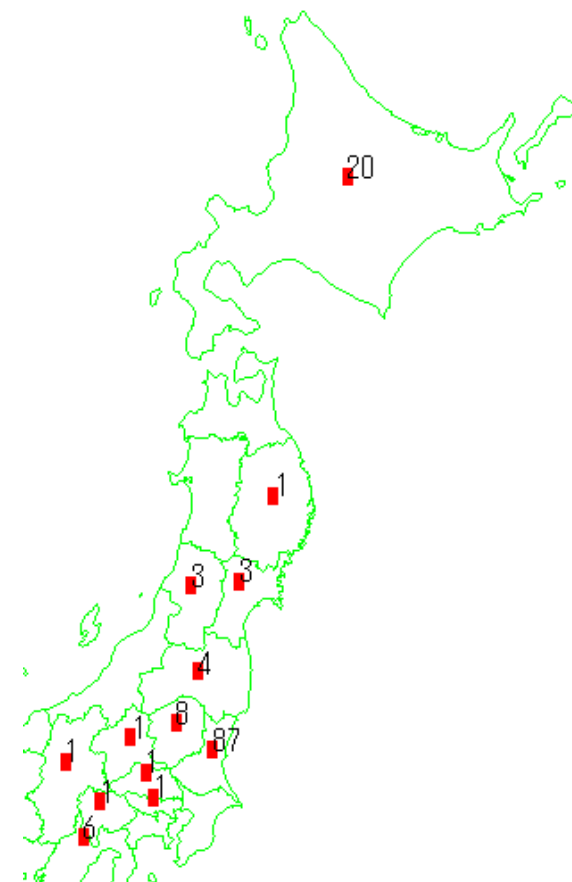


接続検討 回答予定日超過理由(沖縄電力)
 [H29.7～9]

別紙5 【接続検討】回答予定日超過案件（検討継続中（未回答））件数（平成29年9月時点）

① 50Hzエリア

都道府県	検討継続中件数	主な要因
北海道	20	申込集中により検討が輻輳しているため
青森	0	—
岩手	1	上位系統増強対策等の検討が必要となり、検討に時間を要しているため
宮城	3	—
秋田	0	—
山形	3	—
福島	4	申込後に申込内容の変更等を行ったため
新潟	0	—
茨城	87	申込集中により系統状況に変化が生じたことに伴う再検討を要するため
栃木	8	申込書不備等により、検討に時間を要しているため
群馬	1	申込後に申込内容の変更等を行ったため
埼玉	1	申込書不備等により、検討に時間を要しているため
千葉	0	—
東京	1	申込後に申込内容の変更等を行ったため
神奈川	0	—
山梨	1	申込書不備等により、検討に時間を要しているため
静岡	6	検討事項が多岐に亘り、検討に時間を要しているため
合計	136	

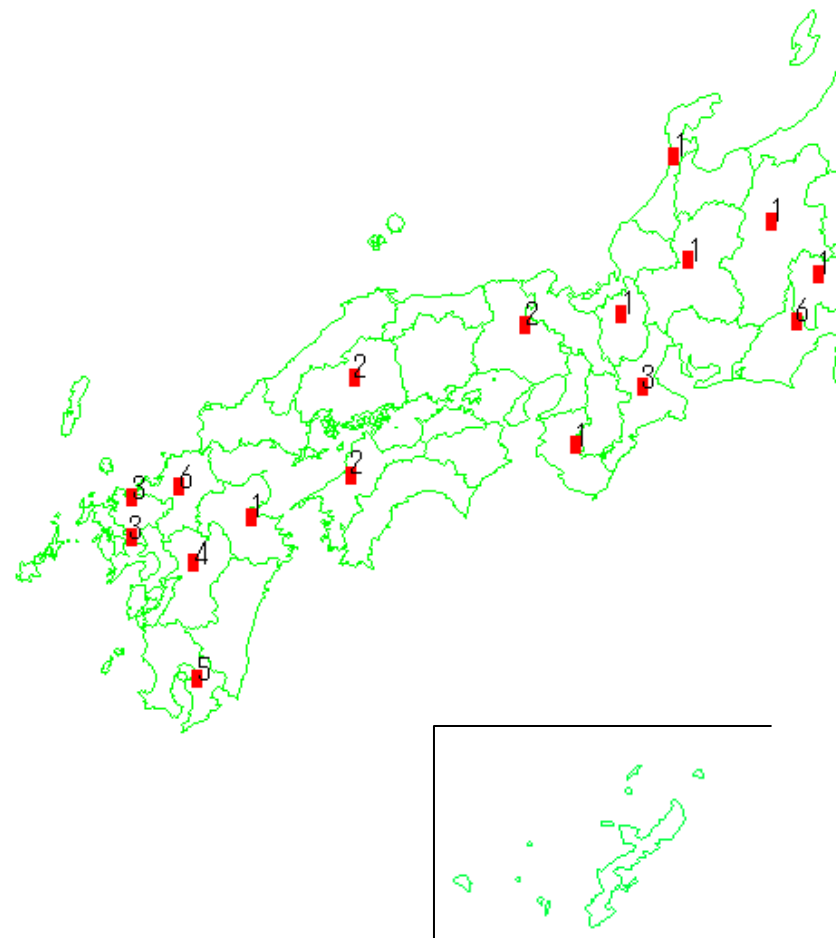


※静岡県については、50Hzエリアと60Hzエリアの合計値を表示

② 60Hzエリア

都道府県	検討継続中件数	主な要因
富山	0	申込後に申込内容の変更等を行ったため
石川	1	検討事項が多岐に亘り、検討に時間を要しているため
福井	0	—
長野	1	検討事項が多岐に亘り、検討に時間を要しているため
岐阜	1	申込後に申込内容の変更等を行ったため
静岡	6	検討事項が多岐に亘り、検討に時間を要しているため
愛知	0	—
三重	3	申込書不備等により、検討に時間を要しているため
滋賀	1	—
京都	0	申込後に申込内容の変更等を行ったため
大阪	0	—
兵庫	2	申込後に申込内容の変更等を行ったため
奈良	0	—
和歌山	1	上位系統増強対策等の検討が必要となり、検討に時間を要しているため
鳥取	0	—
島根	0	—
岡山	0	—
広島	2	申込後に申込内容の変更等を行ったため
山口	0	—
徳島	0	—
香川	0	—
愛媛	2	申込集中により系統状況に変化が生じたことに伴う再検討を要するため
高知	0	—
福岡	6	申込後に申込内容の変更等を行ったため
佐賀	3	申込後に申込内容の変更等を行ったため
長崎	3	申込書不備等により、検討に時間を要しているため
熊本	4	申込後に申込内容の変更等を行ったため
大分	1	申込集中により検討が輻輳しているため
宮崎	0	—
鹿児島	5	申込後に申込内容の変更等を行ったため
沖縄	0	—
合計	42	

※静岡県については、50Hzエリアと60Hzエリアの合計値を表示



別紙6 電源接続案件募集プロセス エリア別市町村の状況

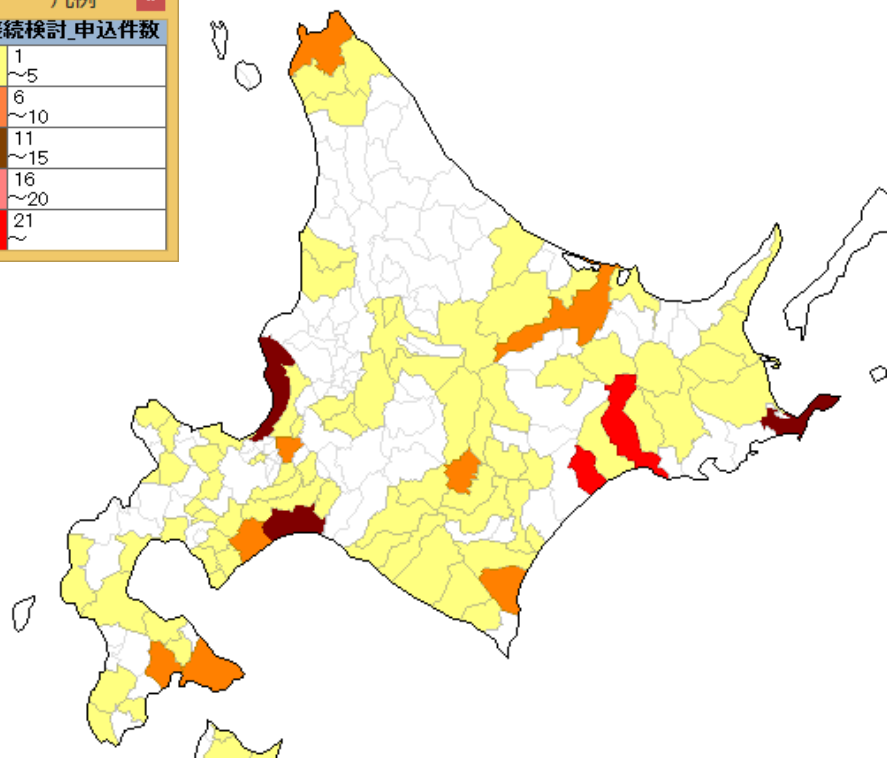
① 北海道エリア

【接続検討の申込件数マップ】

※接続検討における電源設置場所の市町村に件数を表示。

※申込件数は、平成27年4月からの累計値。

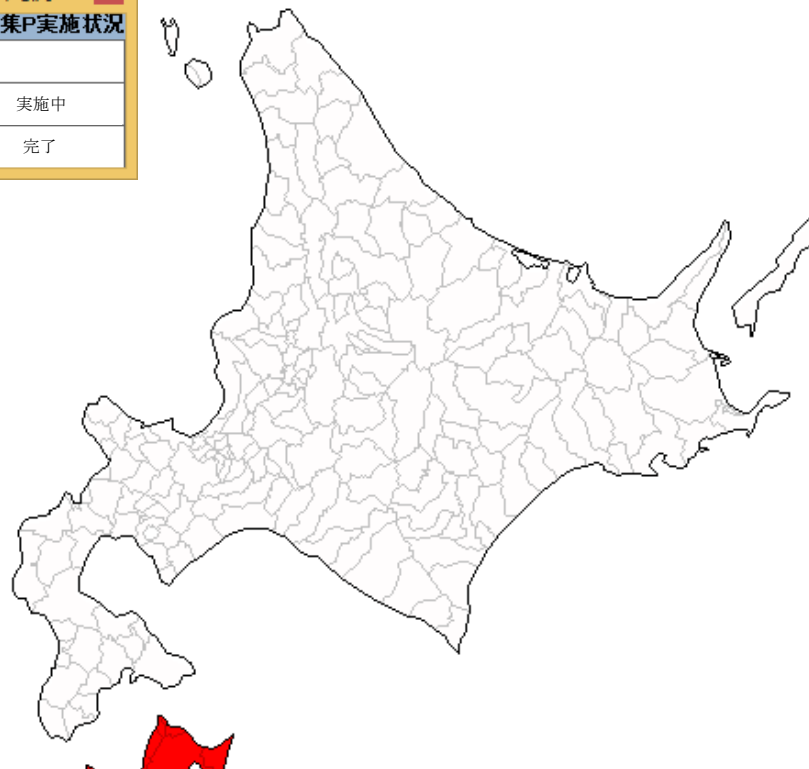
凡例	
接続検討_申込件数	
1	~5
6	~10
11	~15
16	~20
21	~



【電源接続案件募集プロセス実施状況マップ】

※調査期限末日時点において募集要綱が決定され、実施中及び完了した募集対象エリア（市町村）を表示。

凡例	
電源募集P実施状況	
■	実施中
■	完了



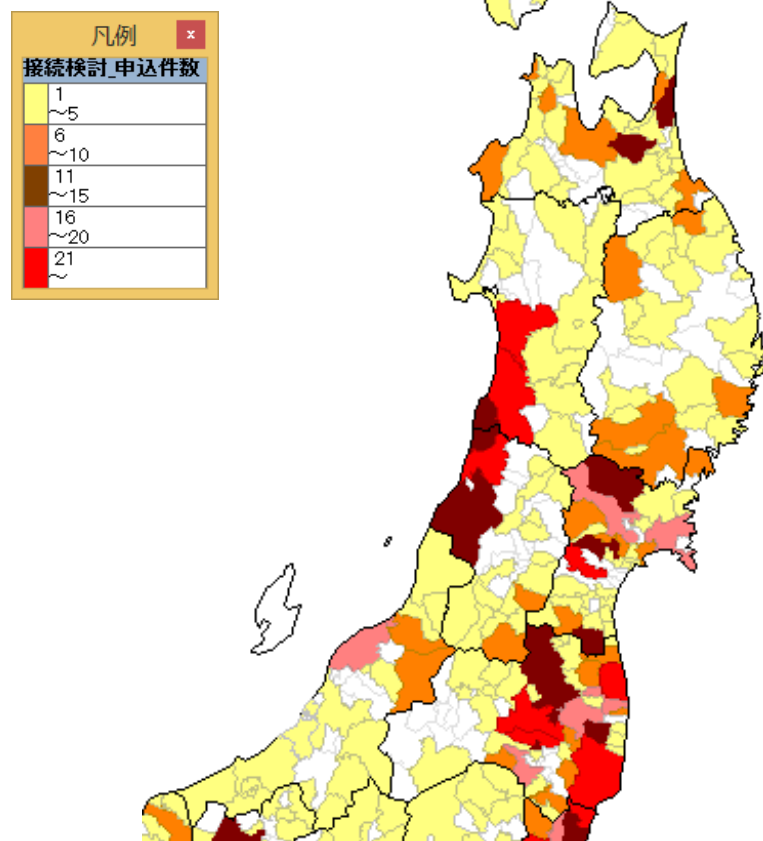
※ここでは、市町村単位でマッピングしているため、募集要綱における募集対象エリア図の表記と一部異なる場合がある。
詳細については、各募集要綱を参照。

②東北エリア

【接続検討の申込件数マップ】

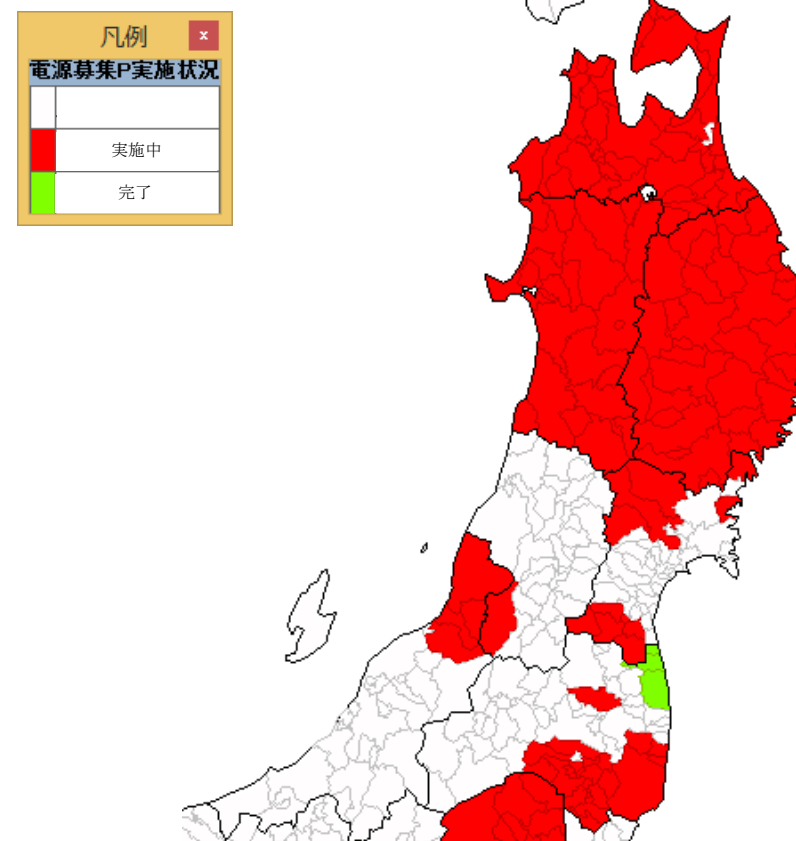
※接続検討における電源設置場所の市町村に件数を表示。

※申込件数は、平成 27 年 4 月からの累計値。



【電源接続案件募集プロセス実施状況マップ】

※調査期限末日時点において募集要綱が決定され、実施中及び完了した募集対象エリア（市町村）を表示。



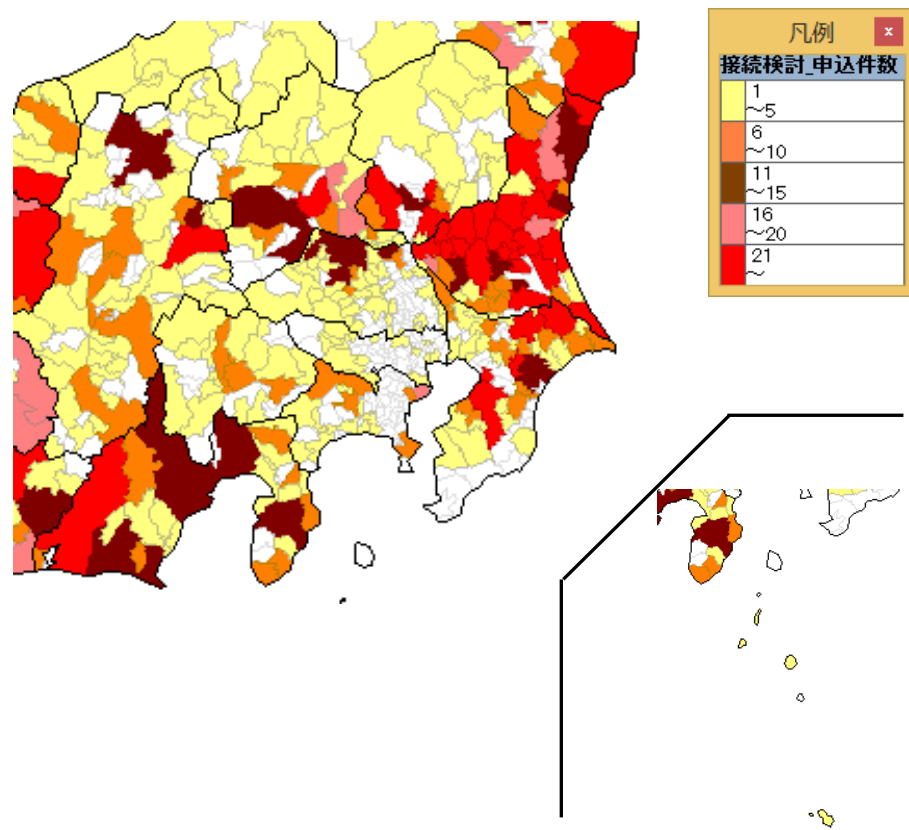
※ここでは、市町村単位でマッピングしているため、募集要綱における募集対象エリア図の表記と一部異なる場合がある。
詳細については、各募集要綱を参照。

③東京エリア

【接続検討の申込件数マップ】

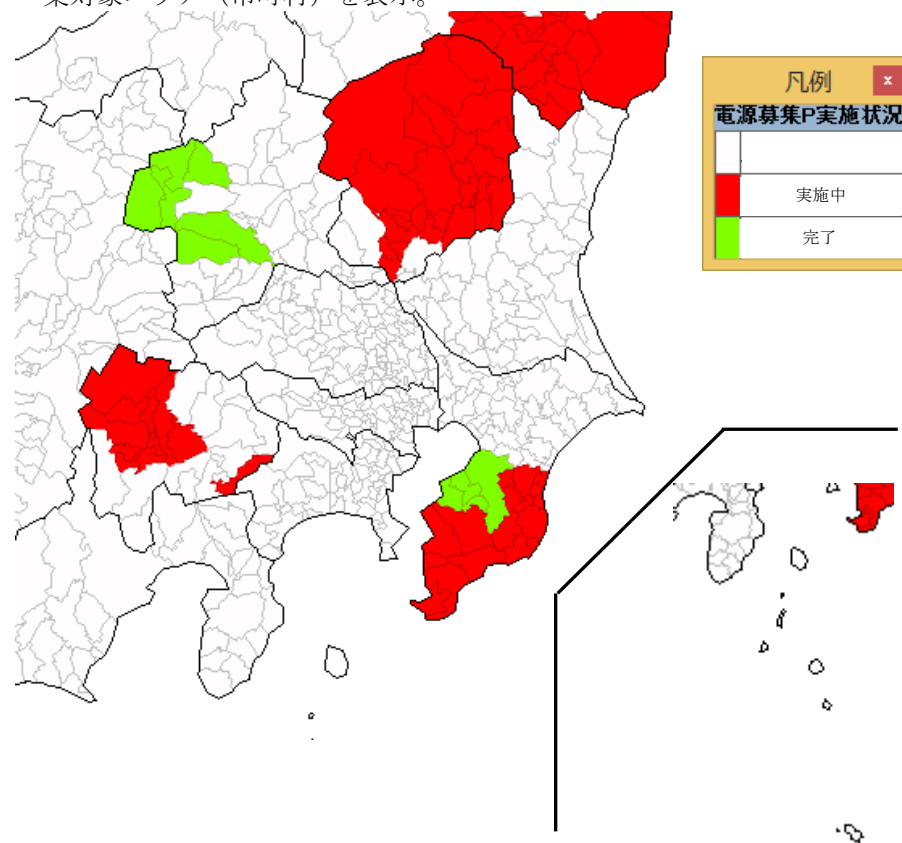
※接続検討における電源設置場所の市町村に件数を表示。

※申込件数は、平成 27 年 4 月からの累計値。



【電源接続案件募集プロセス実施状況マップ】

※調査期限末日時点において募集要綱が決定され、実施中及び完了した募集対象エリア（市町村）を表示。



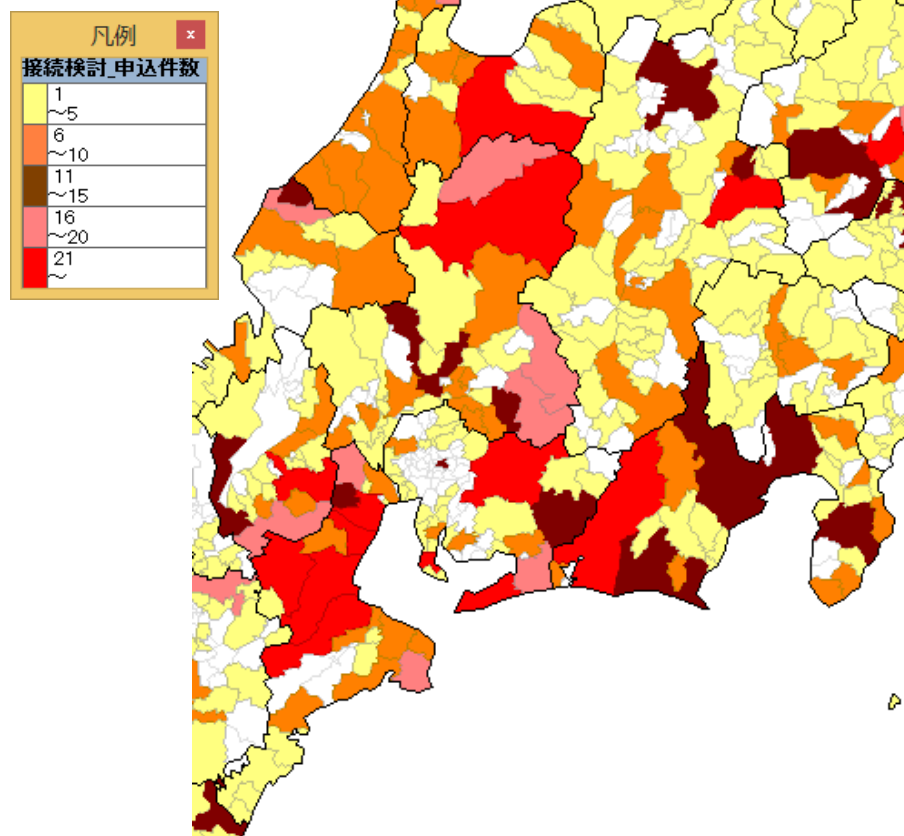
※ここでは、市町村単位でマッピングしているため、募集要綱における募集対象エリア図の表記と一部異なる場合がある。
詳細については、各募集要綱を参照。

④中部エリア

【接続検討の申込件数マップ】

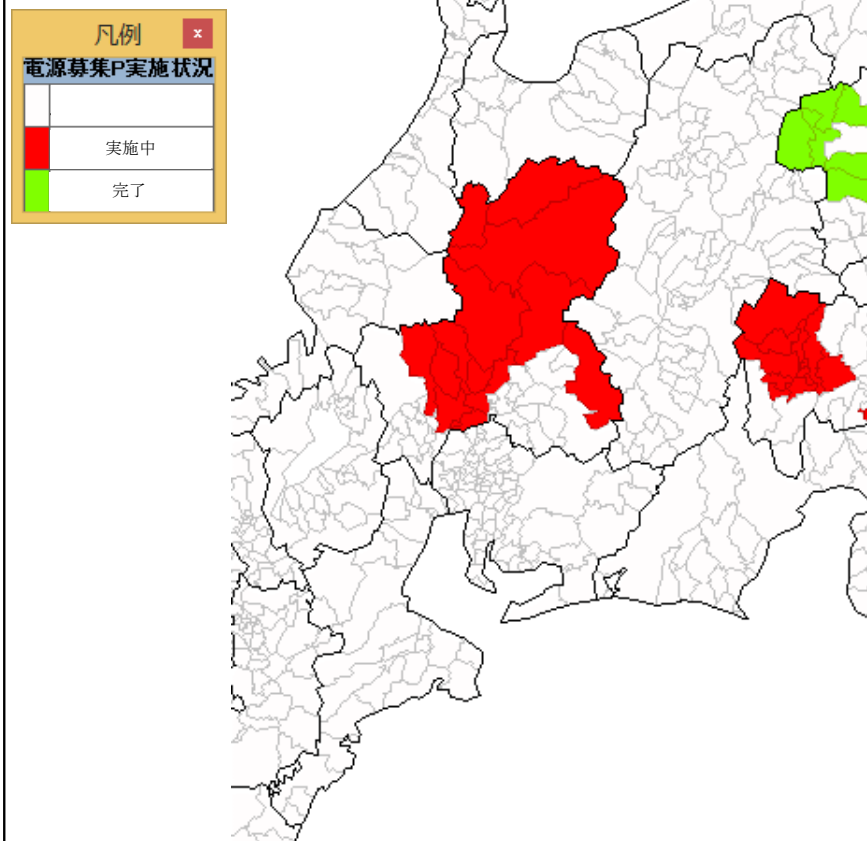
※接続検討における電源設置場所の市町村に件数を表示。

※申込件数は、平成 27 年 4 月からの累計値。



【電源接続案件募集プロセス実施状況マップ】

※調査期限末日時点において募集要綱が決定され、実施中及び完了した募集対象エリア（市町村）を表示。



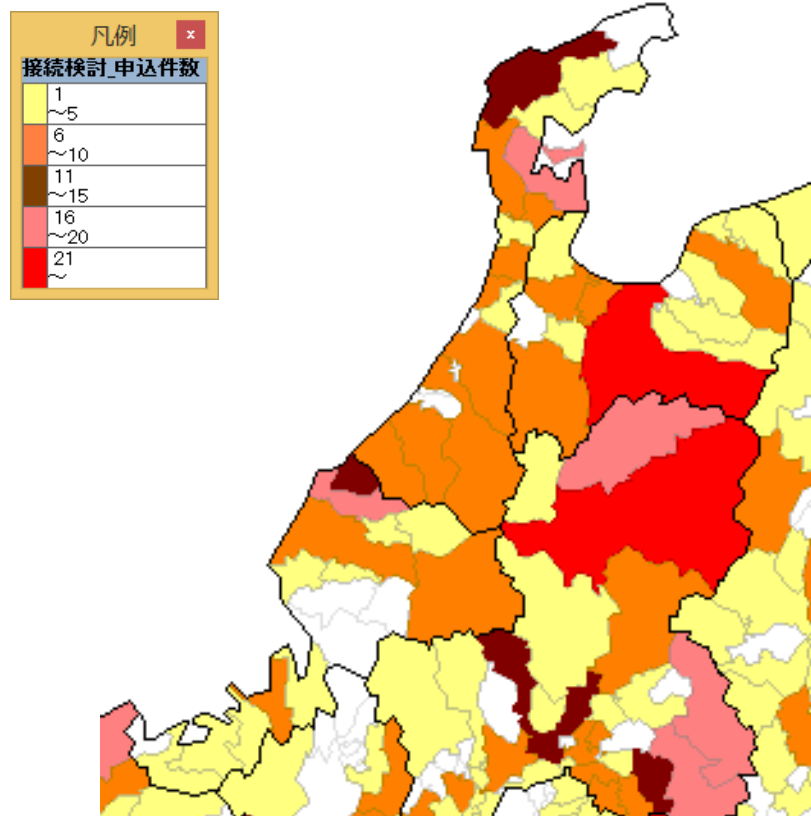
※ここでは、市町村単位でマッピングしているため、募集要綱における募集対象エリア図の表記と一部異なる場合がある。
詳細については、各募集要綱を参照。

⑤北陸エリア

【接続検討の申込件数マップ】

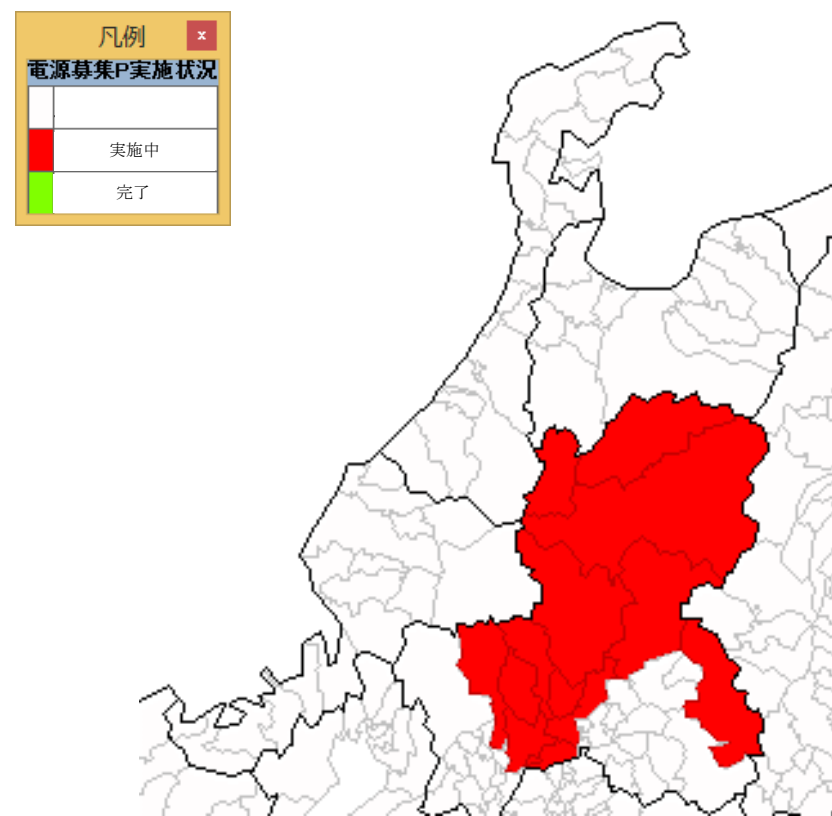
※接続検討における電源設置場所の市町村に件数を表示。

※申込件数は、平成 27 年 4 月からの累計値。



【電源接続案件募集プロセス実施状況マップ】

※調査期限末日時点において募集要綱が決定され、実施中及び完了した募集対象エリア（市町村）を表示。



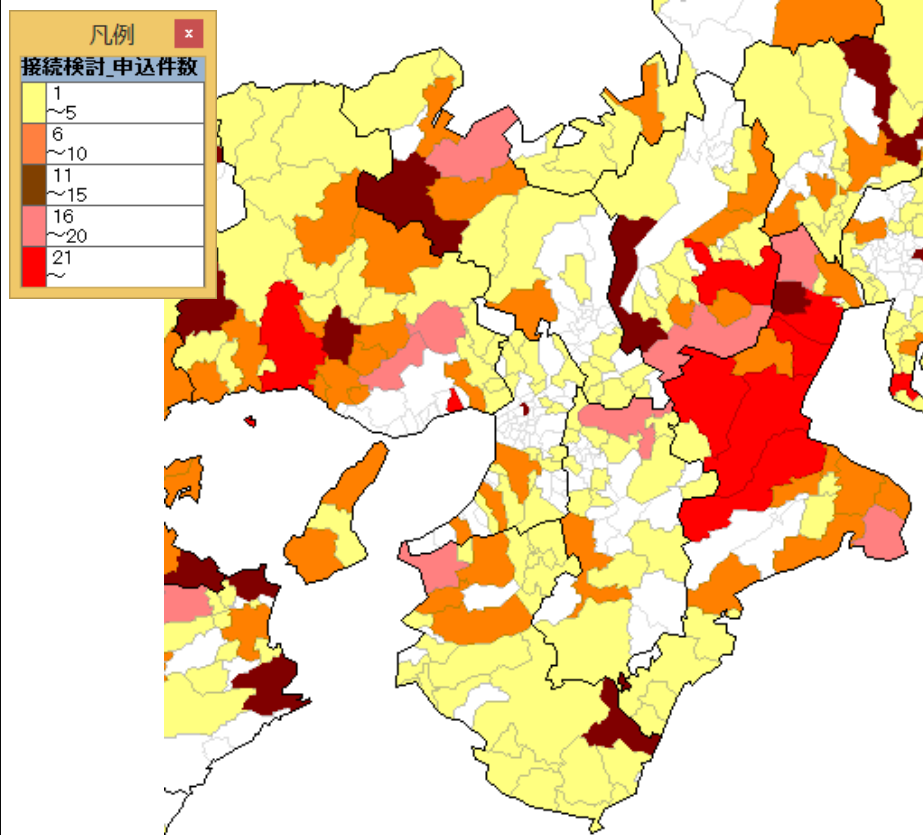
※ここでは、市町村単位でマッピングしているため、募集要綱における募集対象エリア図の表記と一部異なる場合がある。
詳細については、各募集要綱を参照。

⑥ 関西エリア

【接続検討の申込件数マップ】

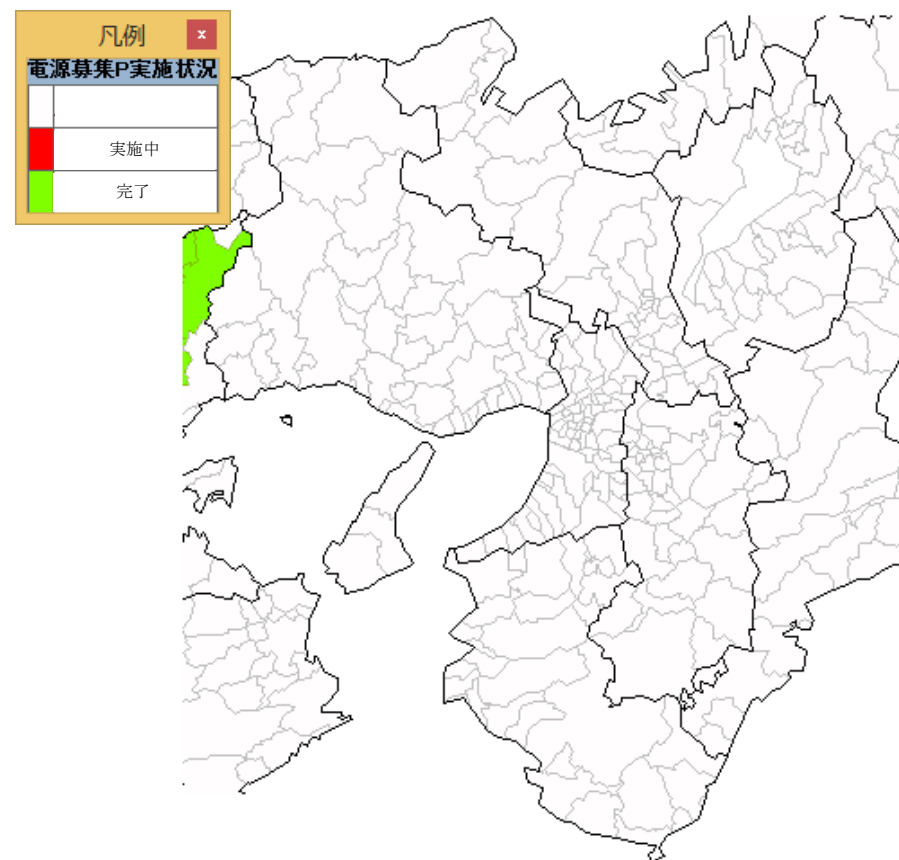
※接続検討における電源設置場所の市町村に件数を表示。

※申込件数は、平成 27 年 4 月からの累計値。



【電源接続案件募集プロセス実施状況マップ】

※調査期限末日時点において募集要綱が決定され、実施中及び完了した募集対象エリア（市町村）を表示。



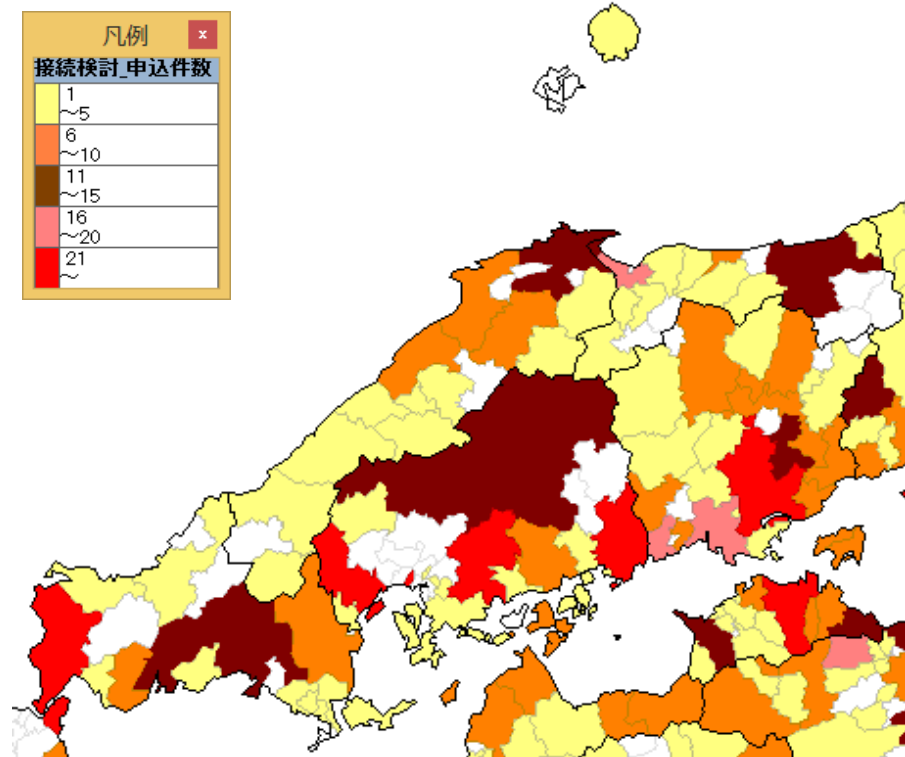
※ここでは、市町村単位でマッピングしているため、募集要綱における募集対象エリア図の表記と一部異なる場合がある。
詳細については、各募集要綱を参照。

⑦中国エリア

【接続検討の申込件数マップ】

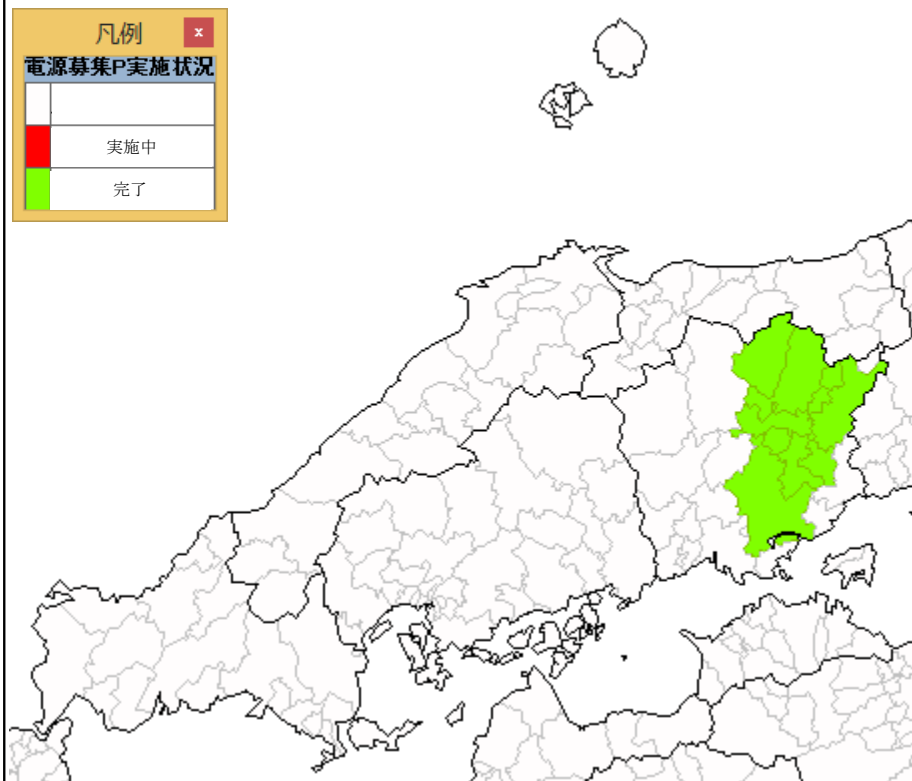
※接続検討における電源設置場所の市町村に件数を表示。

※申込件数は、平成 27 年 4 月からの累計値。



【電源接続案件募集プロセス実施状況マップ】

※調査期限末日時点において募集要綱が決定され、実施中及び完了した募集対象エリア（市町村）を表示。



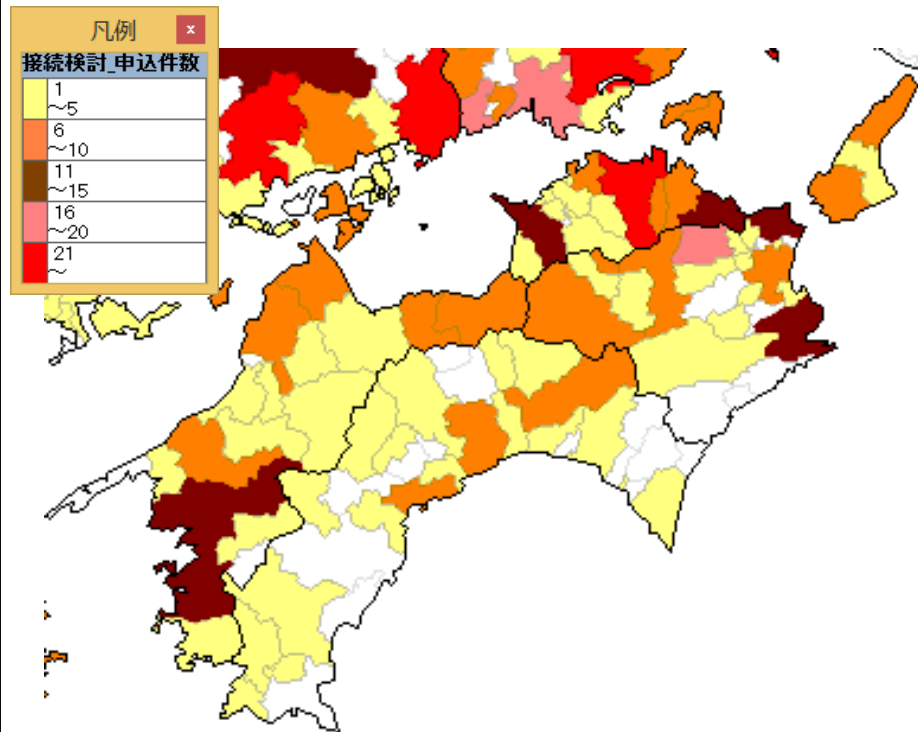
※ここでは、市町村単位でマッピングしているため、募集要綱における募集対象エリア図の表記と一部異なる場合がある。
詳細については、各募集要綱を参照。

⑧四国エリア

【接続検討の申込件数マップ】

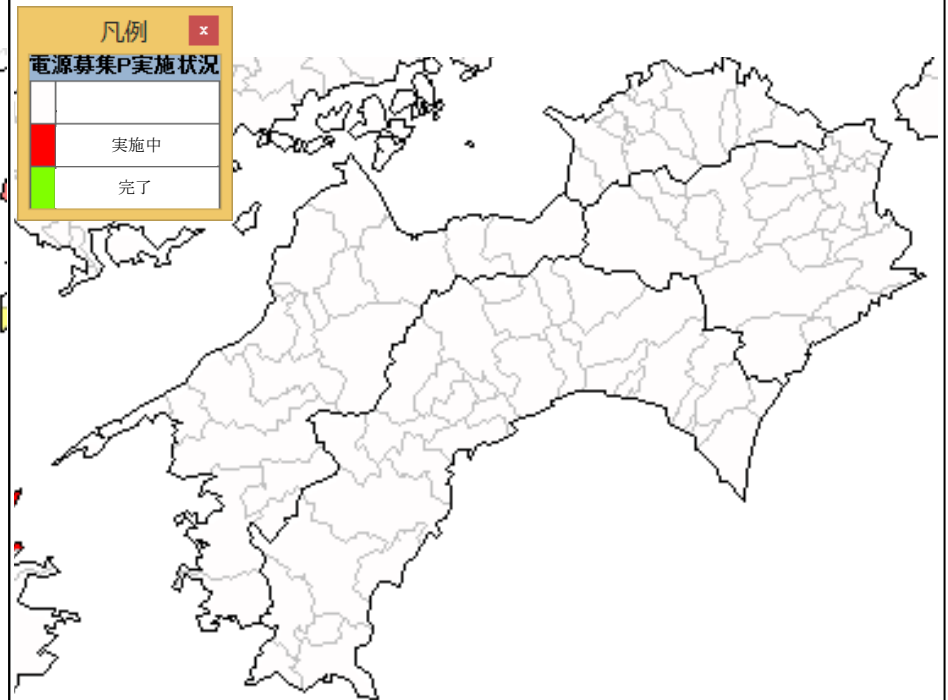
※接続検討における電源設置場所の市町村に件数を表示。

※申込件数は、平成27年4月からの累計値。



【電源接続案件募集プロセス実施状況マップ】

※調査期限末日時点において募集要綱が決定され、実施中及び完了した募集対象エリア（市町村）を表示。



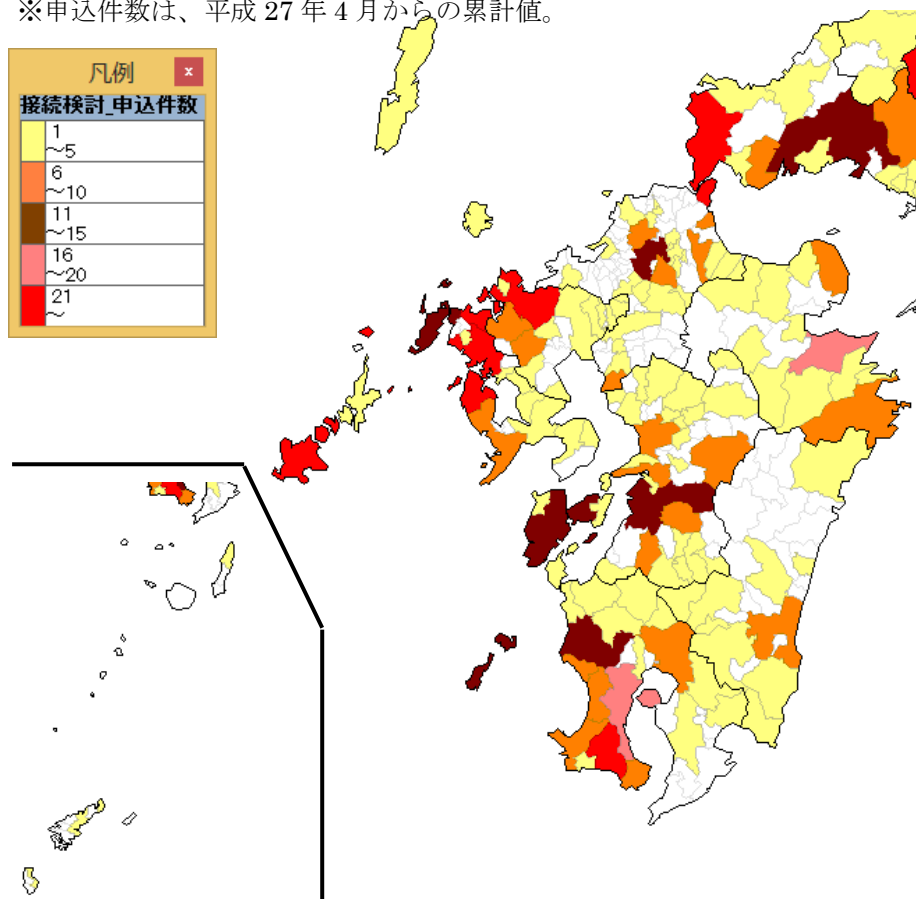
※ここでは、市町村単位でマッピングしているため、募集要綱における募集対象エリア図の表記と一部異なる場合がある。
詳細については、各募集要綱を参照。

⑨九州エリア

【接続検討の申込件数マップ】

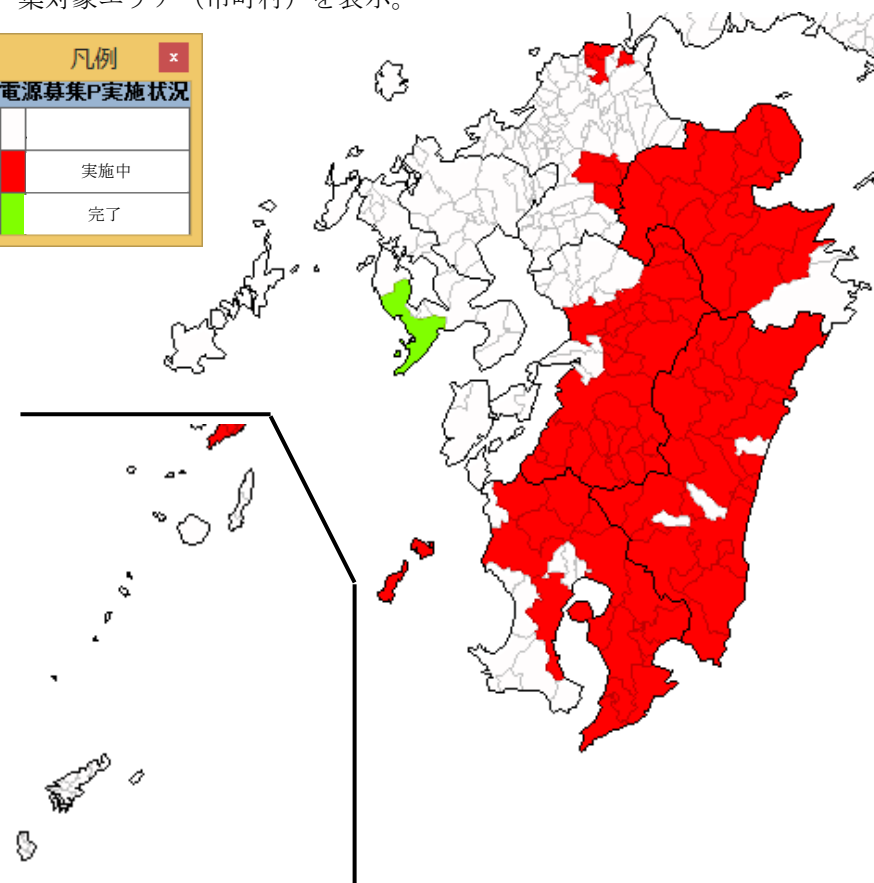
※接続検討における電源設置場所の市町村に件数を表示。

※申込件数は、平成 27 年 4 月からの累計値。



【電源接続案件募集プロセス実施状況マップ】

※調査期限末日時点において募集要綱が決定され、実施中及び完了した募集対象エリア（市町村）を表示。



※ここでは、市町村単位でマッピングしているため、募集要綱における募集対象エリア図の表記と一部異なる場合がある。
詳細については、各募集要綱を参照。

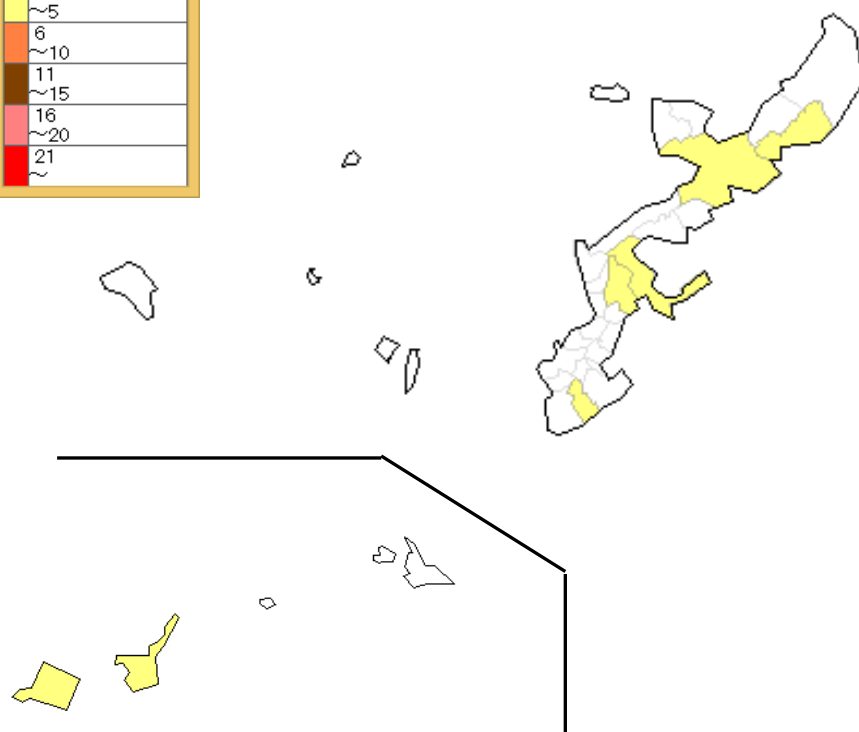
⑩ 沖縄エリア

【接続検討の申込件数マップ】

※接続検討における電源設置場所の市町村に件数を表示。

※申込件数は、平成 27 年 4 月からの累計値。

凡例	
接続検討 申込件数	
1	~5
6	~10
11	~15
16	~20
21	~



【電源接続案件募集プロセス実施状況マップ】

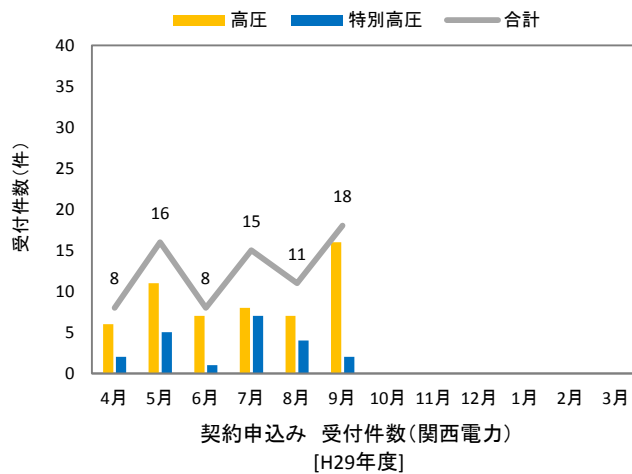
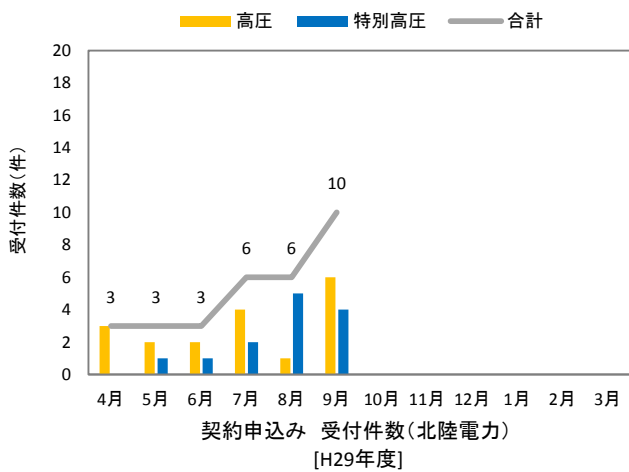
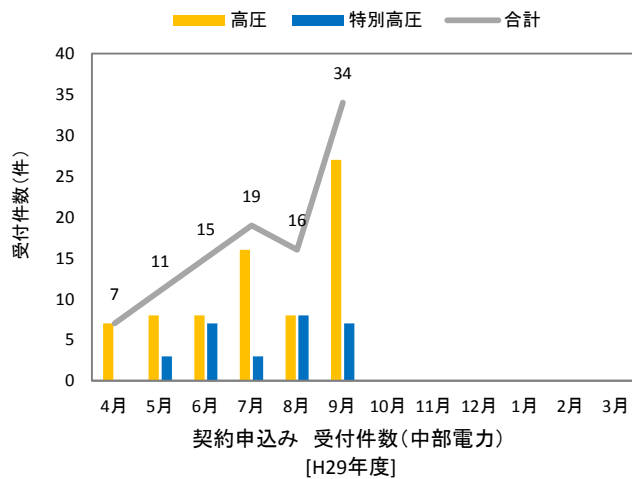
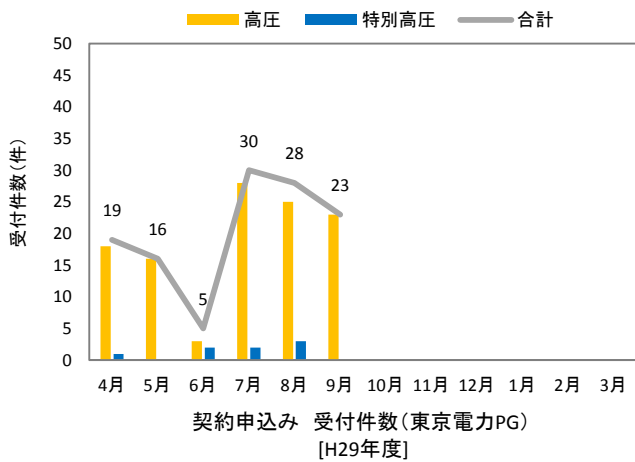
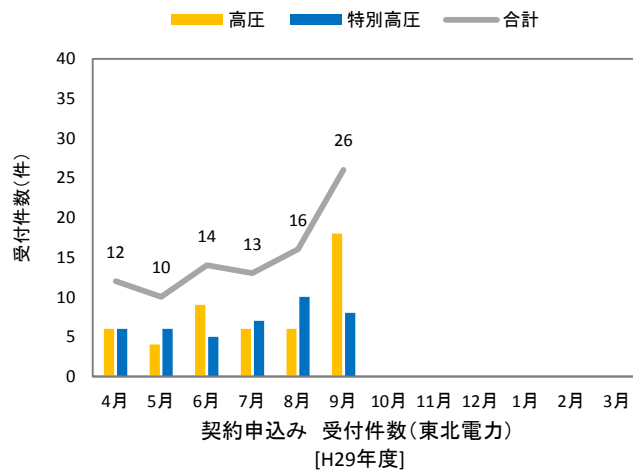
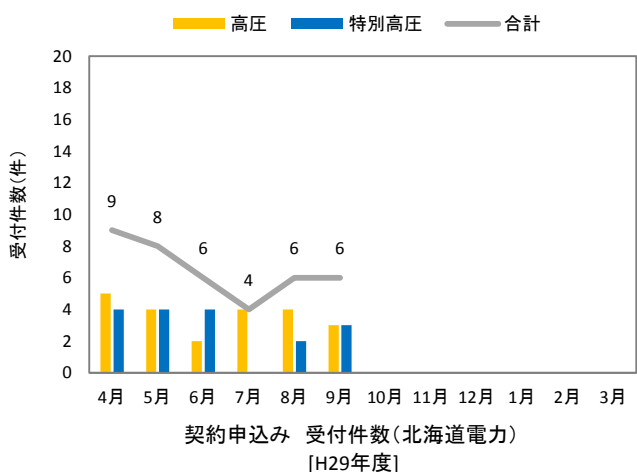
※調査期限末日時点において募集要綱が決定され、実施中及び完了した募集対象エリア（市町村）を表示。

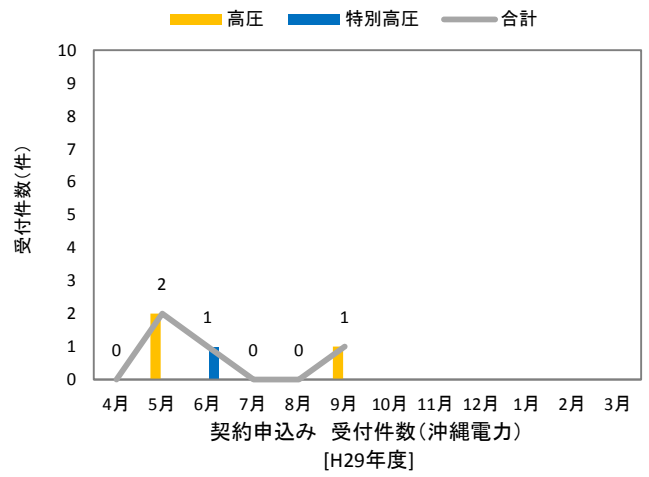
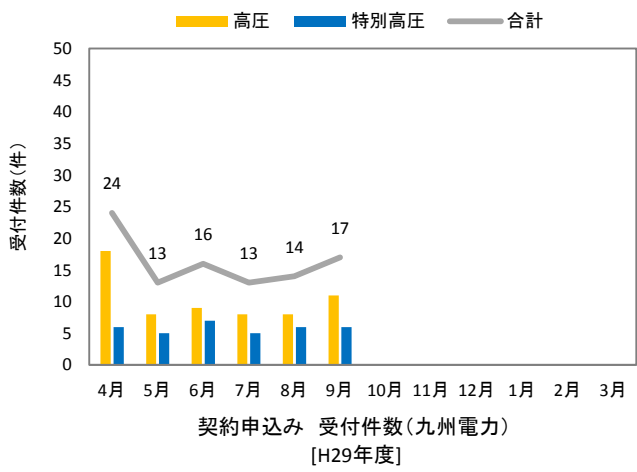
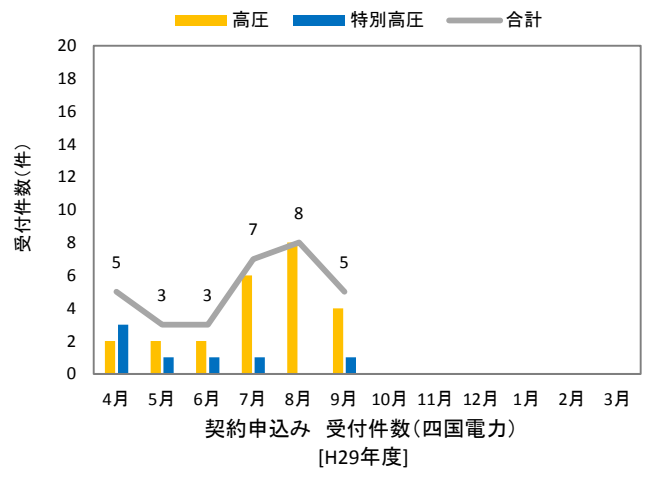
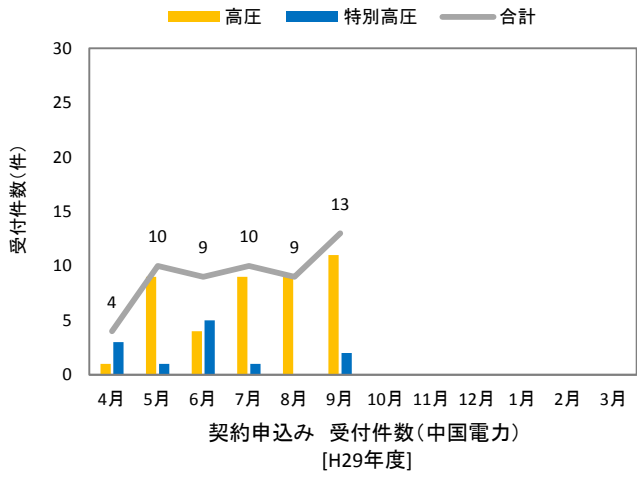
凡例	
電源募集P実施状況	
■	実施中
■	完了



※ここでは、市町村単位でマッピングしているため、募集要綱における募集対象エリア図の表記と一部異なる場合がある。
詳細については、各募集要綱を参照。

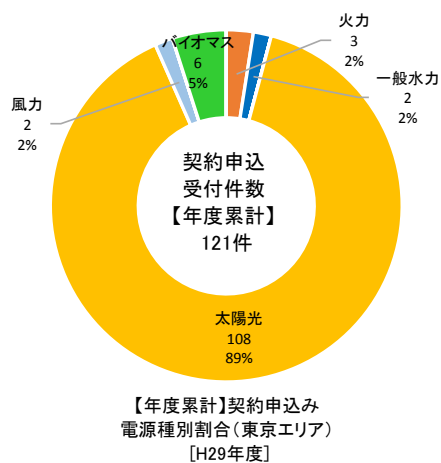
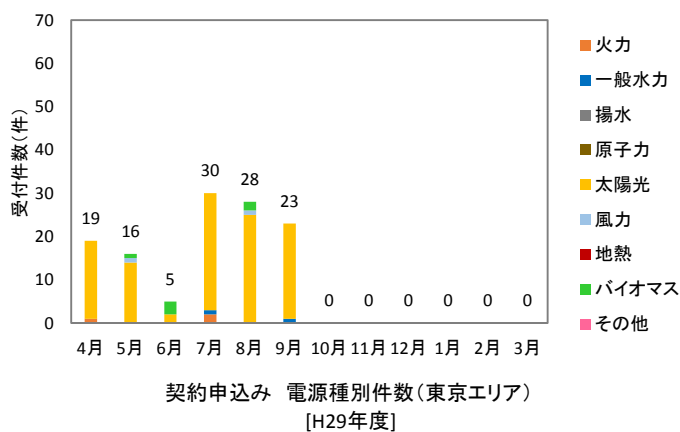
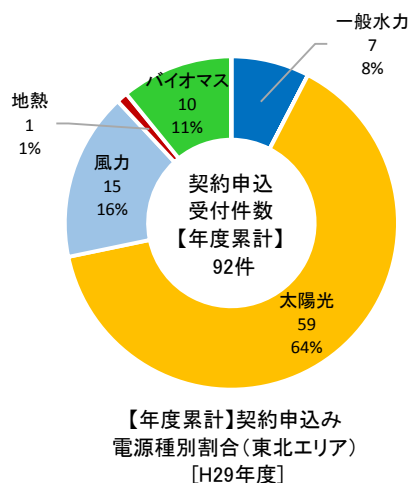
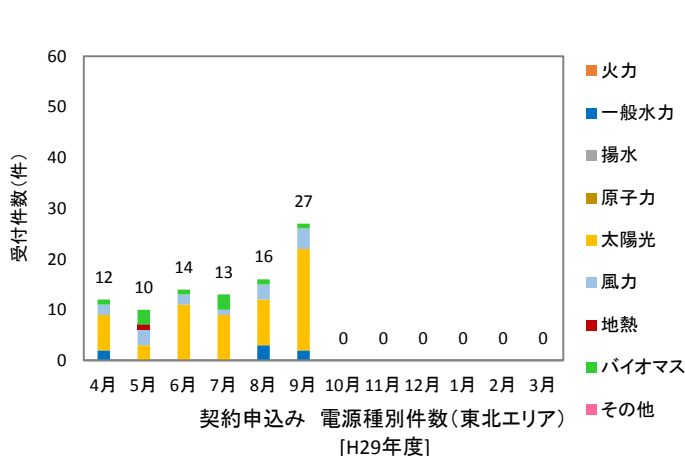
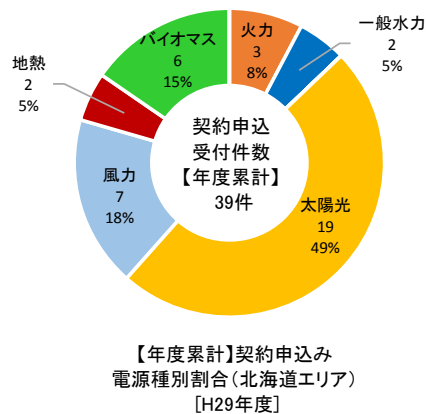
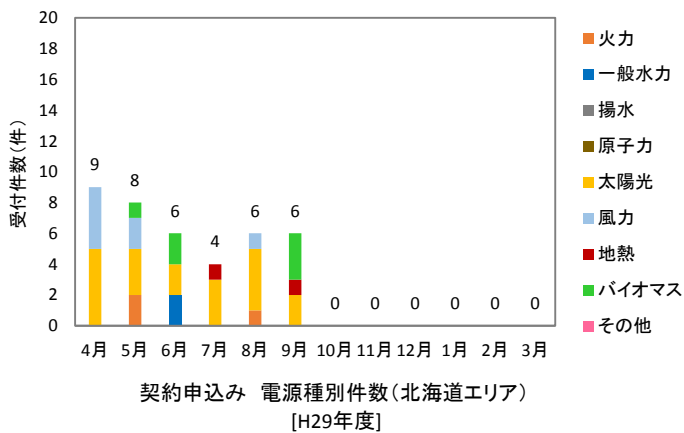
別紙7 契約申込み 受付件数月別推移 (一般送配電事業者別)



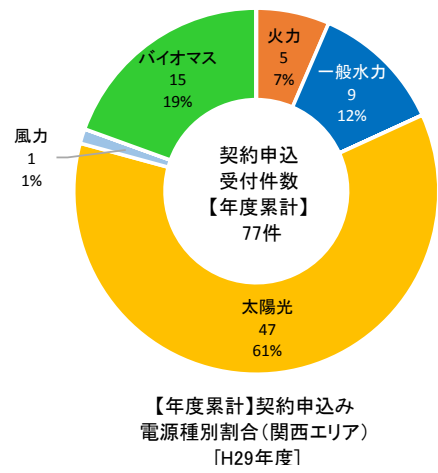
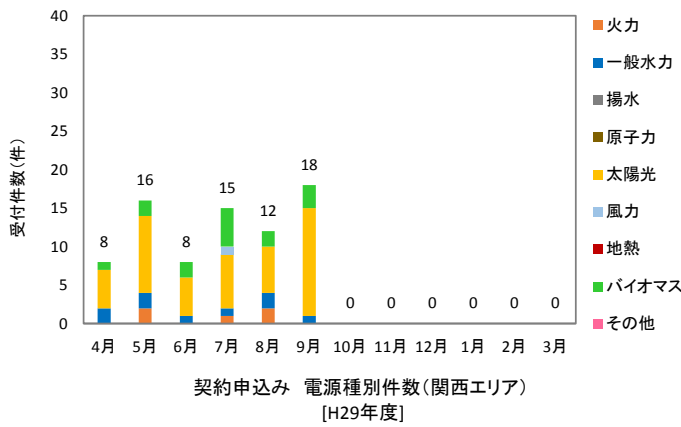
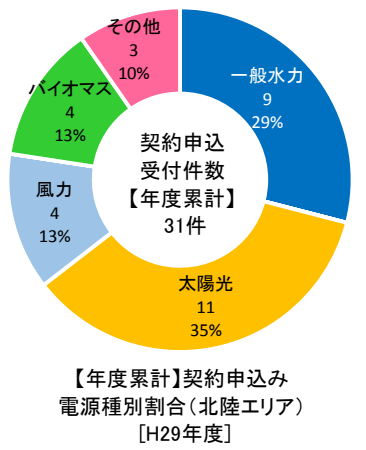
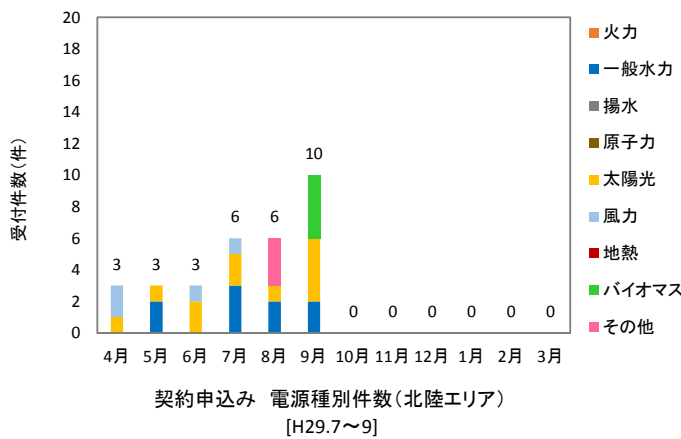
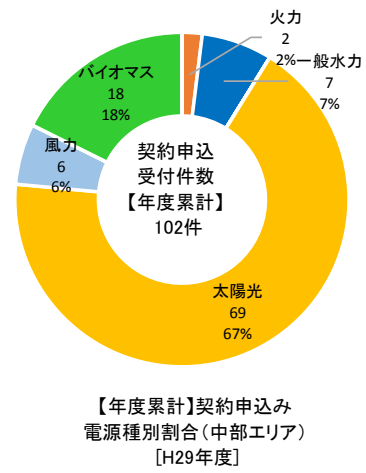
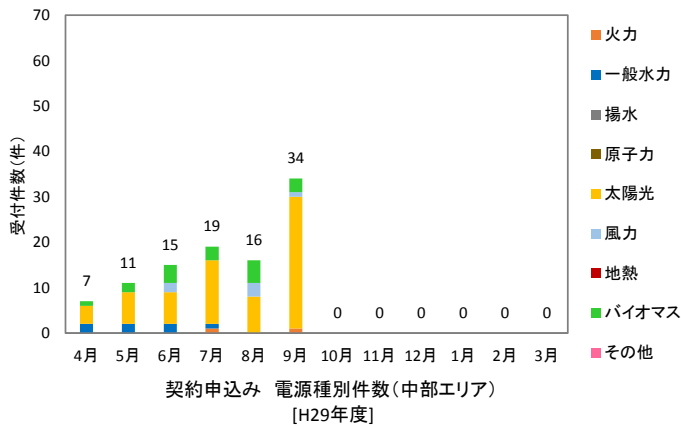


[円グラフ種別]
 上段：電源種別
 中段：件数
 下段：割合(%)

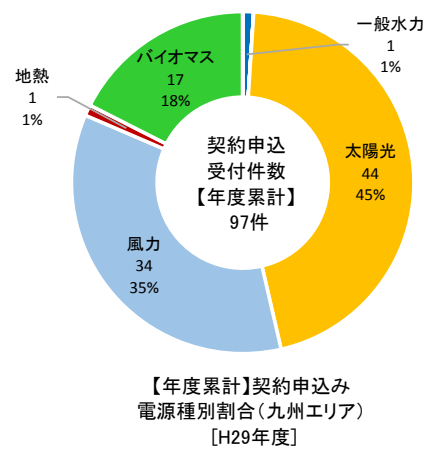
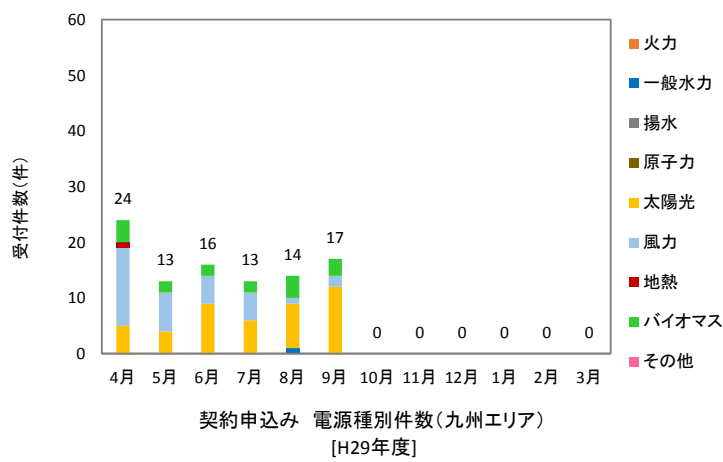
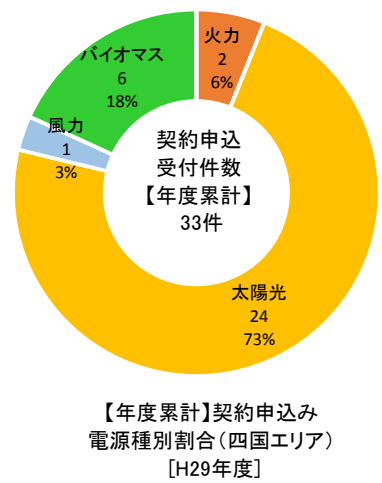
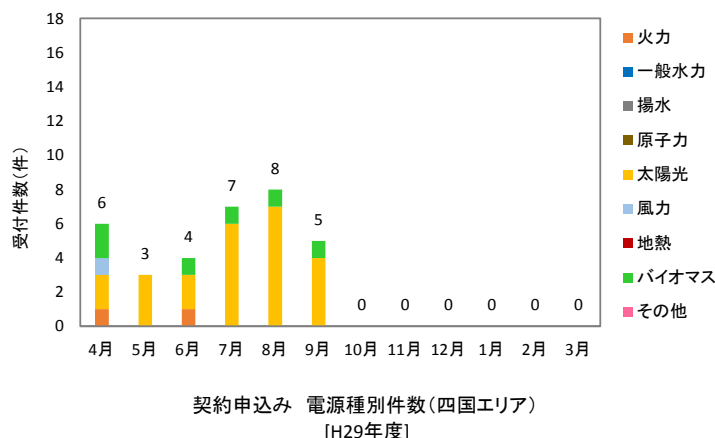
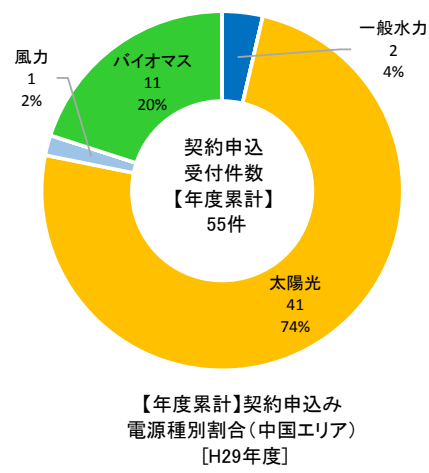
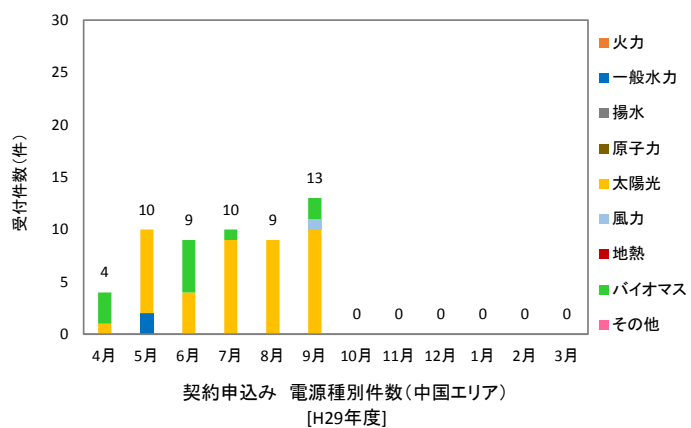
別紙8 契約申込み 電源種別件数の月別推移及び電源種別割合（エリア別）



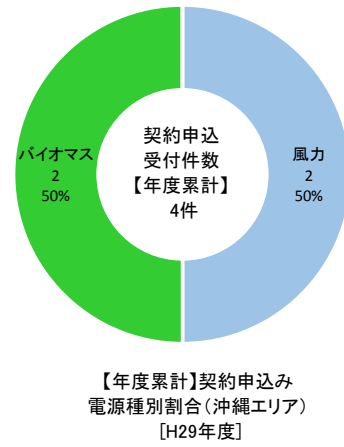
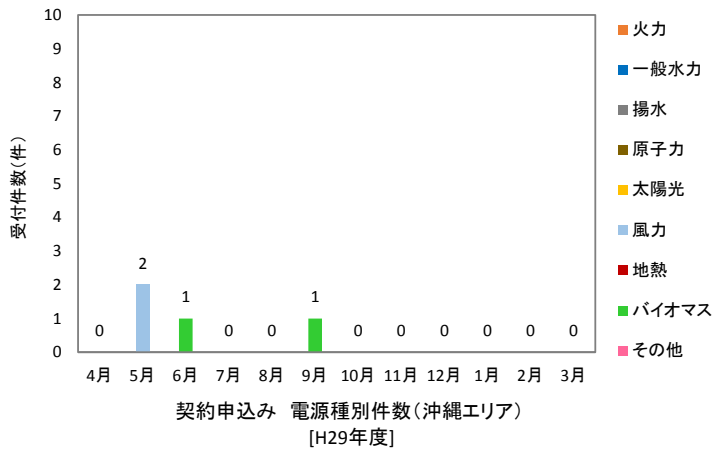
[円グラフ種別]
 上段：電源種別
 中段：件数
 下段：割合(%)



[円グラフ種別]
 上段：電源種別
 中段：件数
 下段：割合(%)



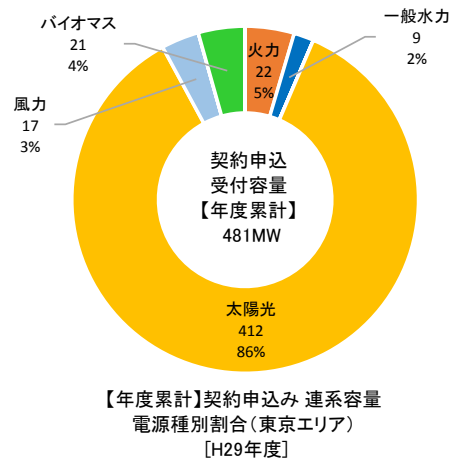
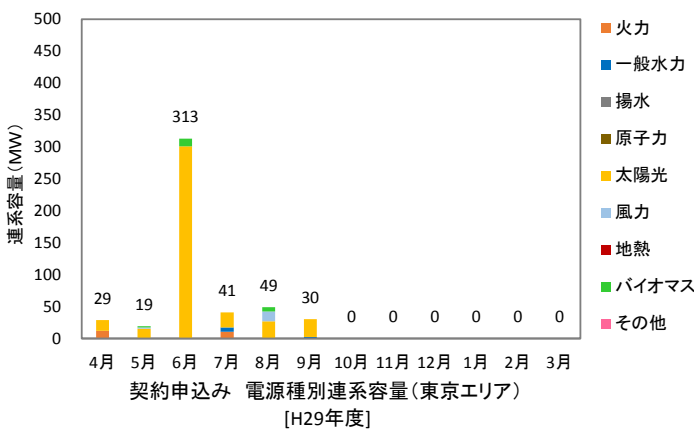
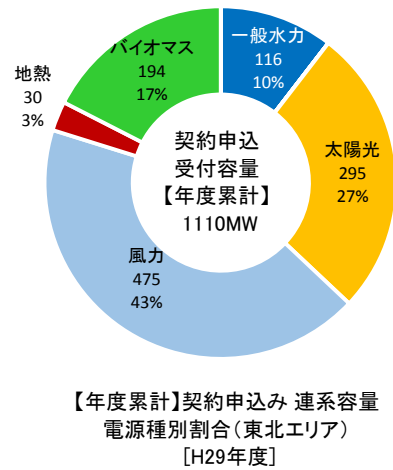
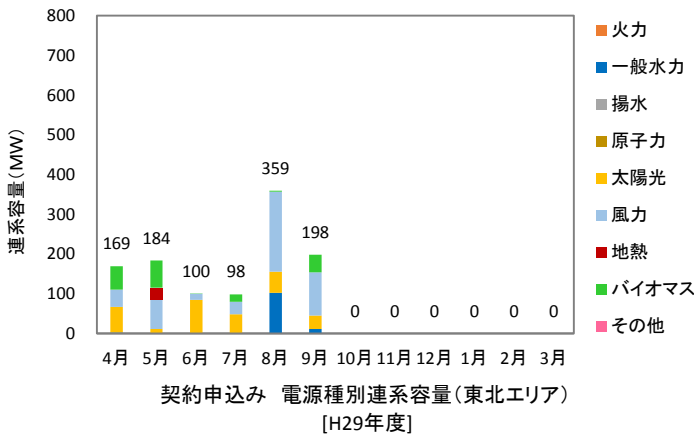
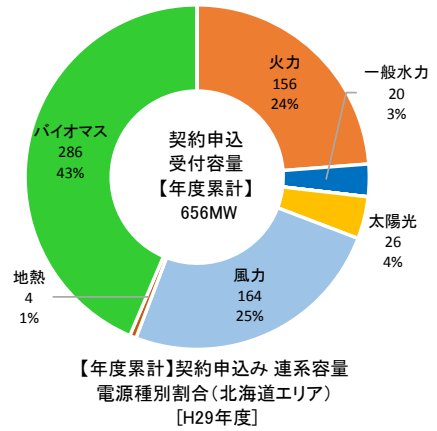
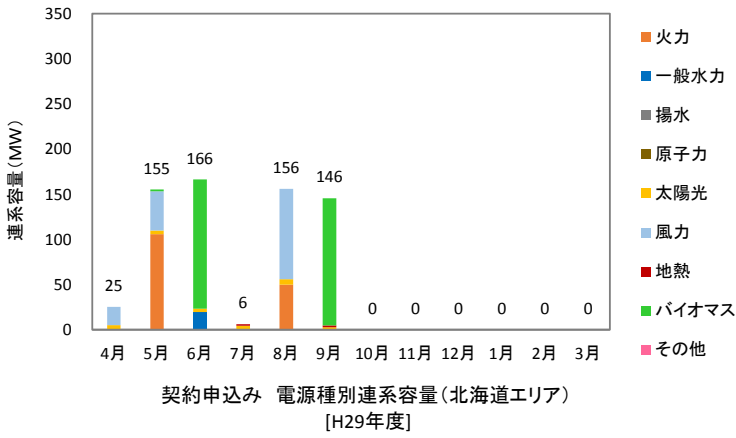
[円グラフ種別]
 上段：電源種別
 中段：件数
 下段：割合(%)



別紙9 契約申込み 電源種別連系容量の月別推移及び電源種別割合（エリア別）

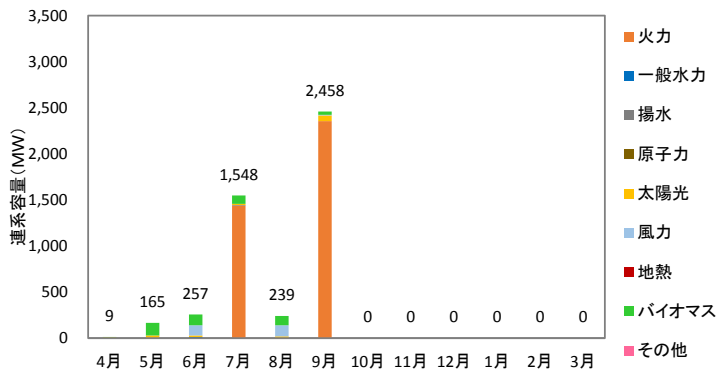
※ 端数の関係から棒グラフの年間合計値と円グラフの合計値は異なる。

【円グラフ種別】
 上段：電源種別
 中段：連系容量(MW)
 下段：割合(%)

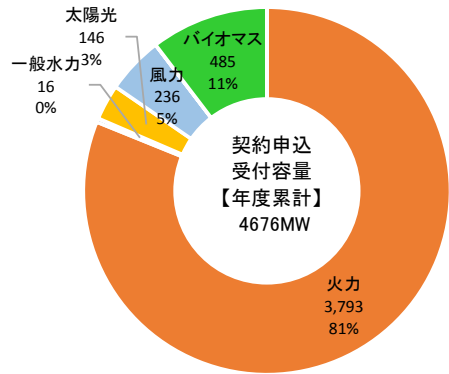


[円グラフ種別]
 上段：電源種別
 中段：連系容量(MW)
 下段：割合(%)

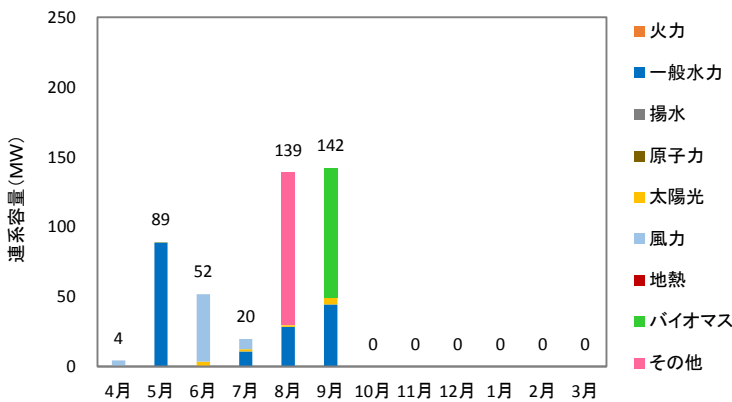
※ 端数の関係から棒グラフの年間合計値と円グラフの合計値は異なる。



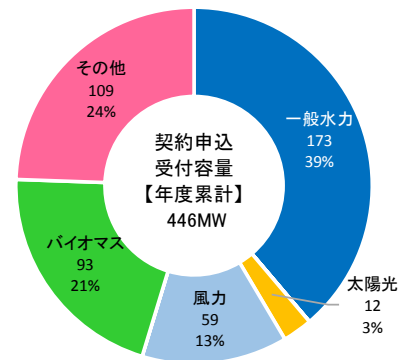
契約申込み 電源種別連系容量(中部エリア)
[H29年度]



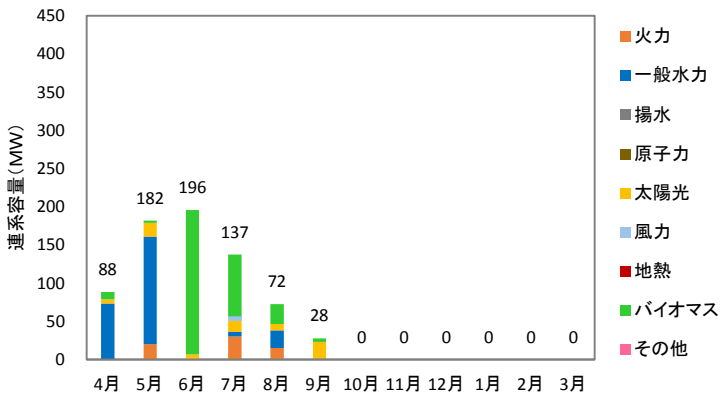
【年度累計】契約申込み 連系容量
電源種別割合(中部エリア)
[H29年度]



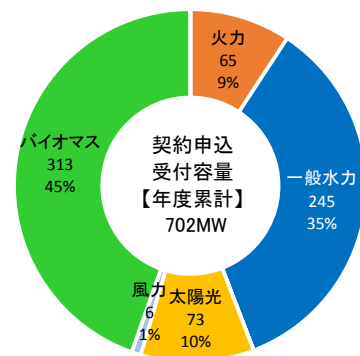
契約申込み 電源種別連系容量(北陸エリア)
[H29年度]



【年度累計】契約申込み 連系容量
電源種別割合(北陸エリア)
[H29年度]



契約申込み 電源種別連系容量(関西エリア)
[H29年度]



【年度累計】契約申込み 連系容量
電源種別割合(関西エリア)
[H29年度]

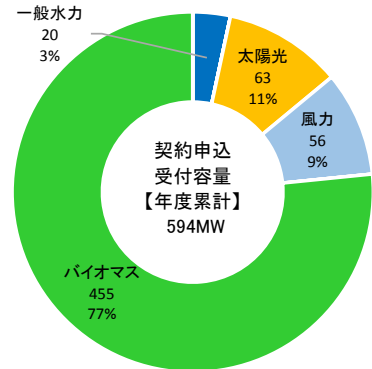
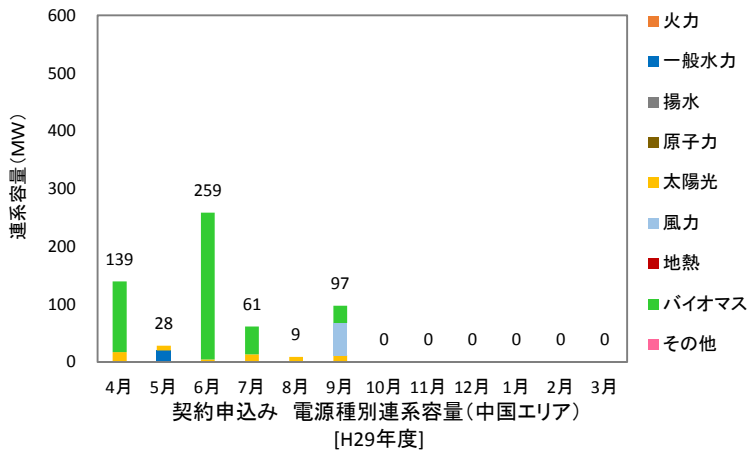
[円グラフ種別]

上段：電源種別

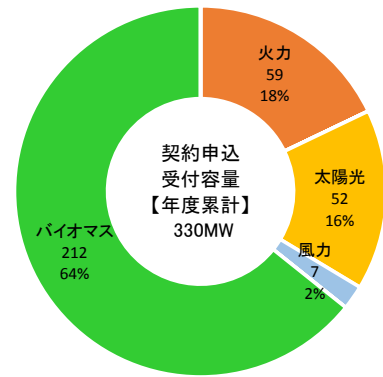
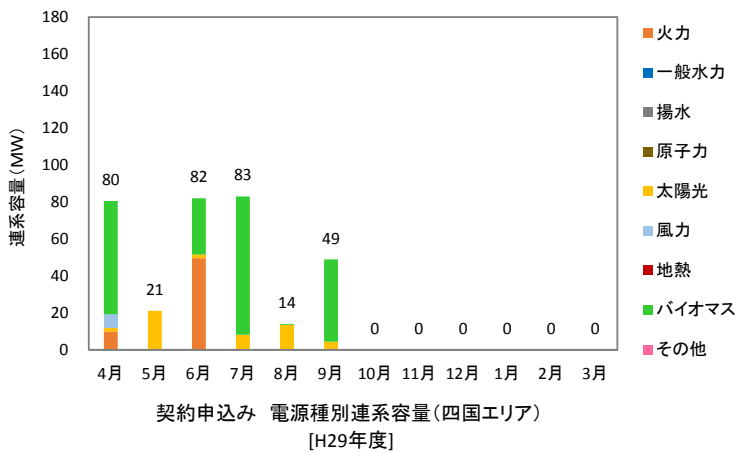
中段：連系容量(MW)

下段：割合(%)

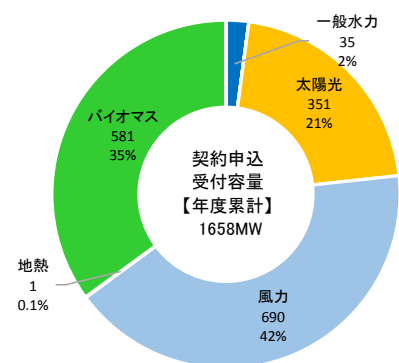
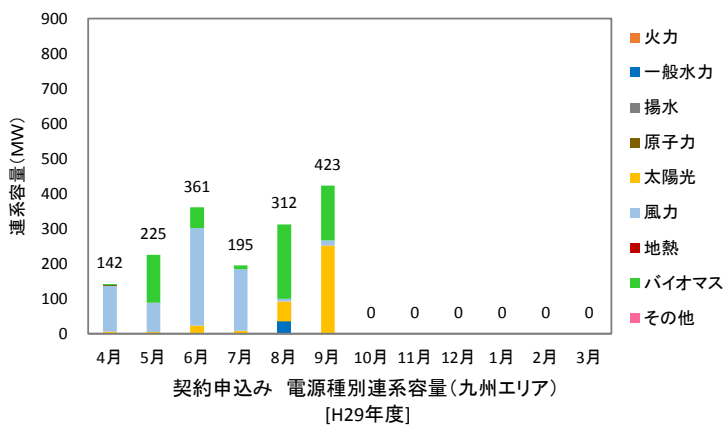
※ 端数の関係から棒グラフの年間合計値と円グラフの合計値は異なる。



【年度累計】契約申込み 連系容量
電源種別割合(中国エリア)
[H29年度]



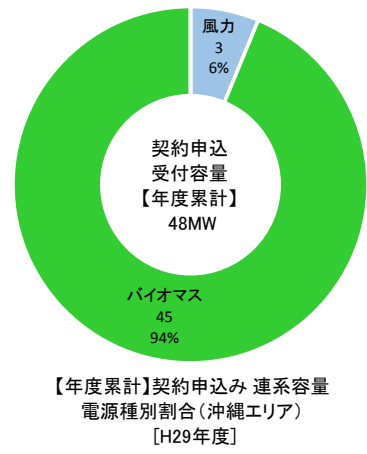
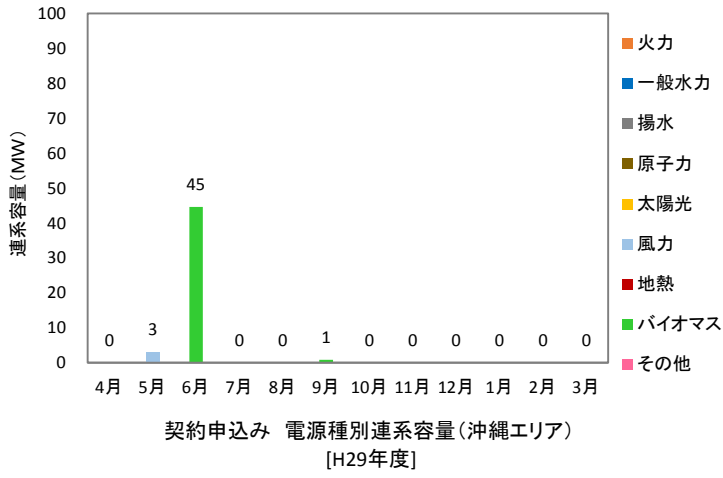
【年度累計】契約申込み 連系容量
電源種別割合(四国エリア)
[H29年度]



【年度累計】契約申込み 連系容量
電源種別割合(九州エリア)
[H29年度]

※ 端数の関係から棒グラフの年間合計値と円グラフの合計値は異なる。

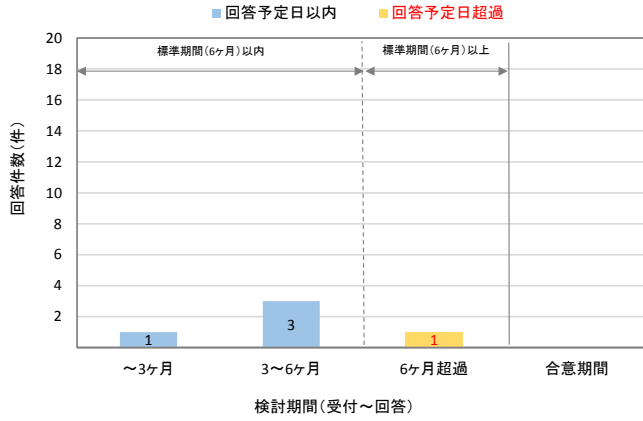
[円グラフ種別]
 上段：電源種別
 中段：連系容量(MW)
 下段：割合(%)



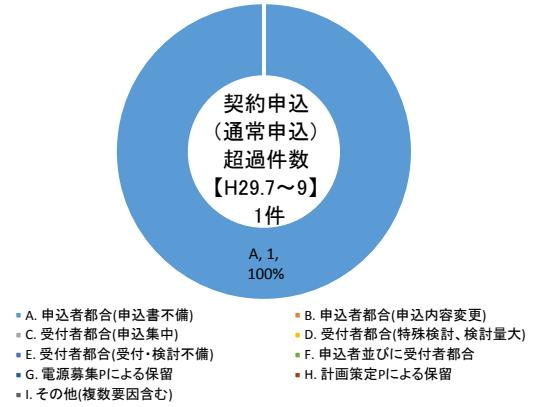
[円グラフ種別]
 上段左：超過理由
 上段右：件数
 下段：割合(%)

別紙10 契約申込み 回答件数及び検討期間実績（一般送配電事業者別）

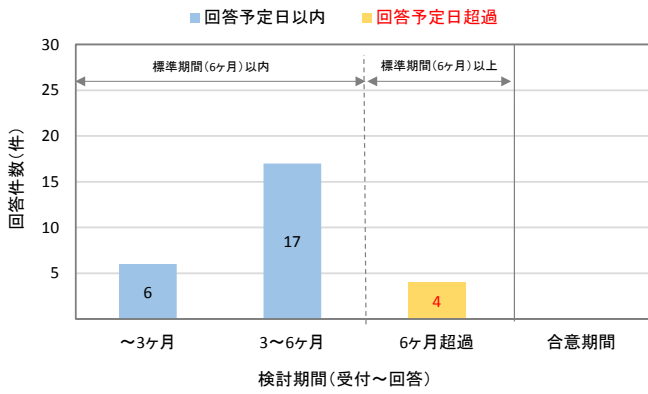
① 通常申込み



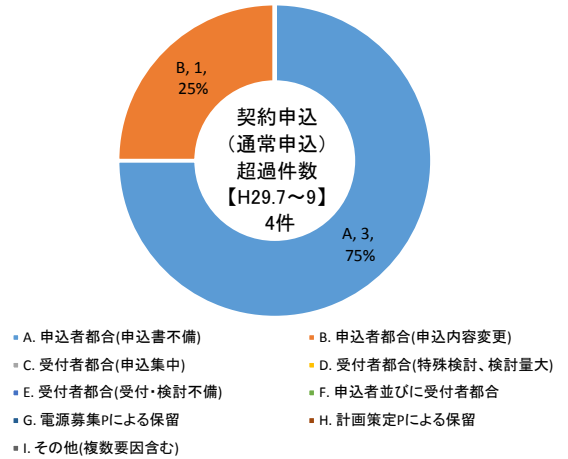
契約申込み(通常申込み) 回答件数及び検討期間実績(北海道電力) [H29.7～9]



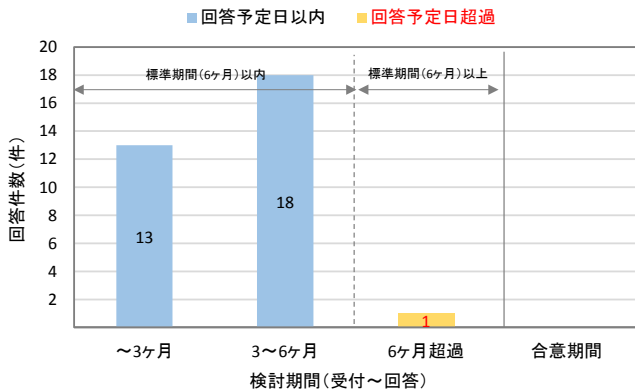
契約申込み(通常申込み) 回答予定日超過理由(北海道電力) [H29.7～9]



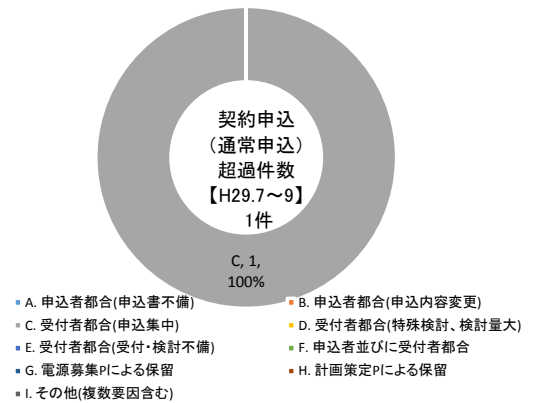
契約申込み(通常申込み) 回答件数及び検討期間実績(東北電力) [H29.7～9]



契約申込み(通常申込み) 回答予定日超過理由(東北電力) [H29.7～9]

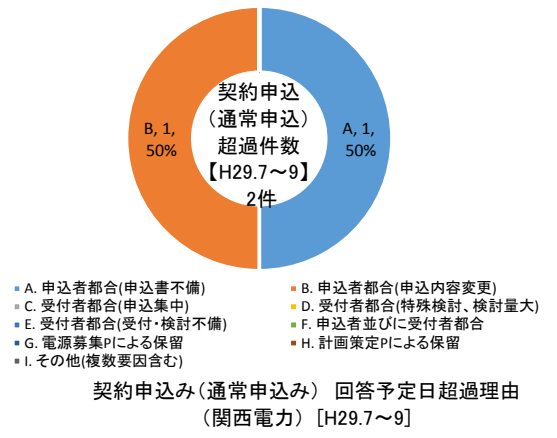
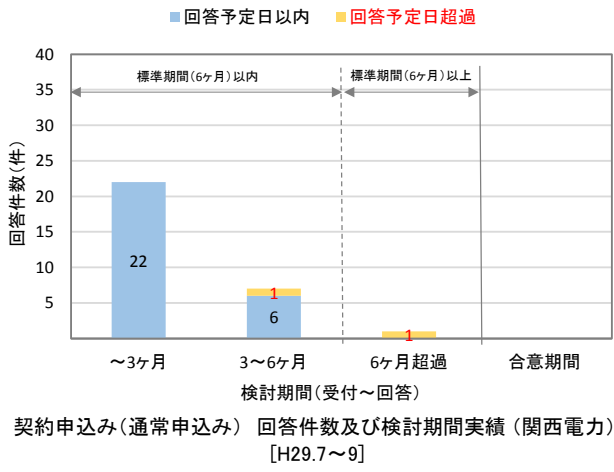
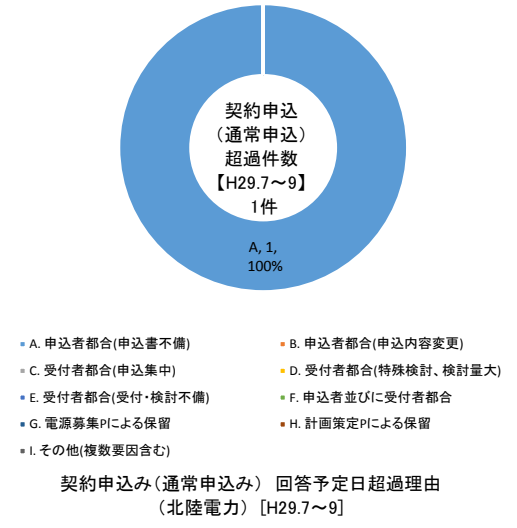
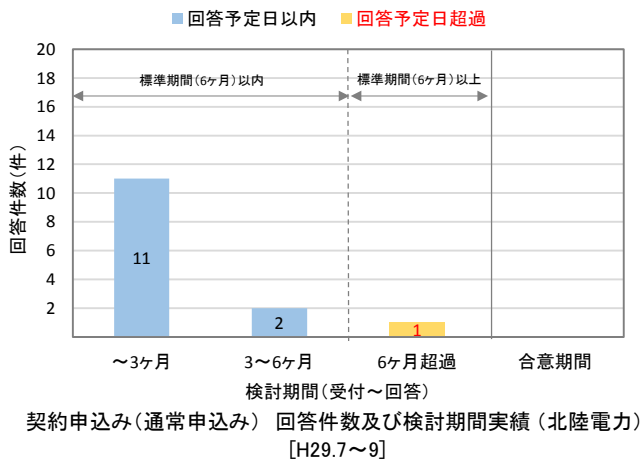
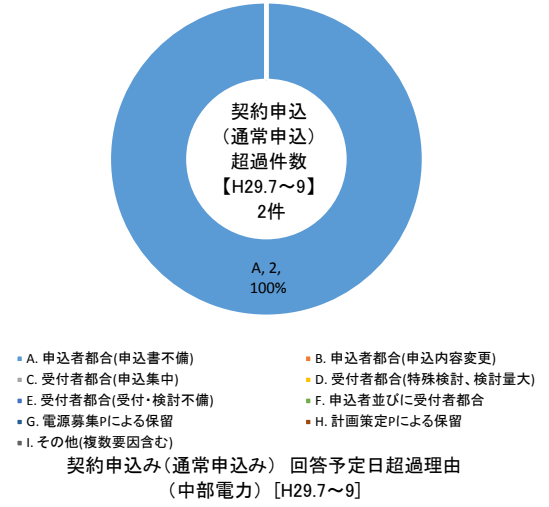
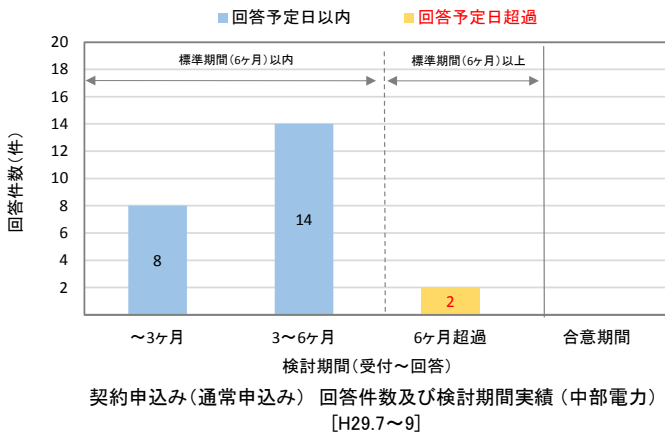


契約申込み(通常申込み) 回答件数及び検討期間実績(東京電力PG) [H29.7～9]

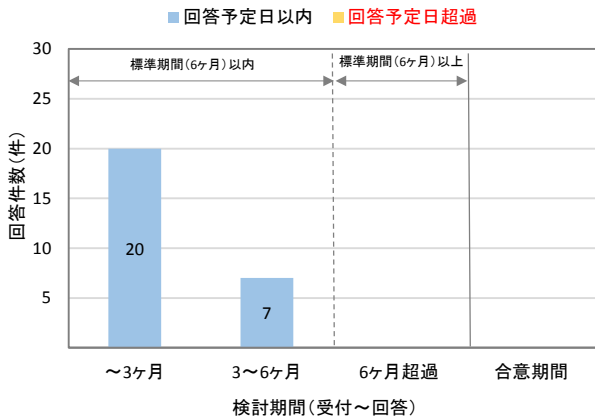


契約申込み(通常申込み) 回答予定日超過理由(東京電力PG) [H29.7～9]

【円グラフ種別】
 上段左：超過理由
 上段右：件数
 下段：割合(%)



[円グラフ種別]
 上段左：超過理由
 上段右：件数
 下段：割合(%)

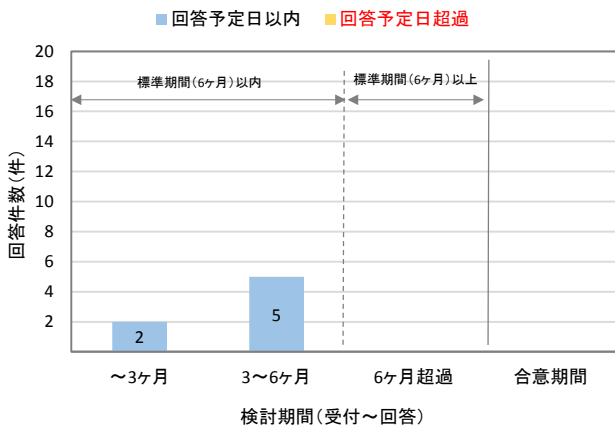


契約申込み(通常申込み) 回答件数及び検討期間実績(中国電力) [H29.7～9]



- A. 申込者都合(申込書不備)
- B. 申込者都合(申込内容変更)
- C. 受付者都合(申込集中)
- D. 受付者都合(特殊検討、検討量大)
- E. 受付者都合(受付・検討不備)
- F. 申込者並びに受付者都合
- G. 電源募集PIによる保留
- H. 計画策定PIによる保留
- I. その他(複数要因含む)

契約申込み(通常申込み) 回答予定日超過理由(中国電力) [H29.7～9]

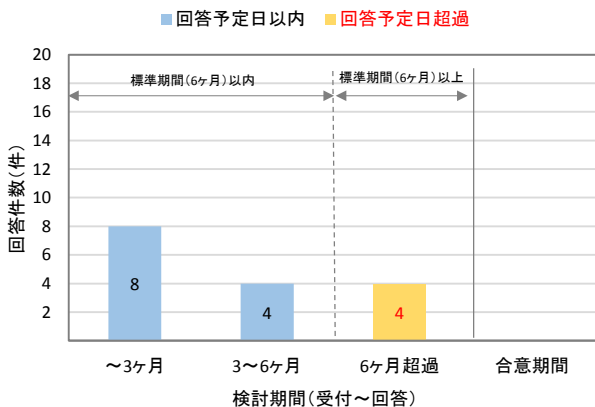


契約申込み(通常申込み) 回答件数及び検討期間実績(四国電力) [H29.7～9]

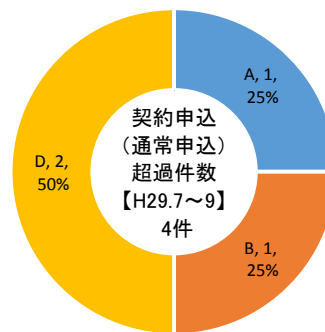


- A. 申込者都合(申込書不備)
- B. 申込者都合(申込内容変更)
- C. 受付者都合(申込集中)
- D. 受付者都合(特殊検討、検討量大)
- E. 受付者都合(受付・検討不備)
- F. 申込者並びに受付者都合
- G. 電源募集PIによる保留
- H. 計画策定PIによる保留
- I. その他(複数要因含む)

契約申込み(通常申込み) 回答予定日超過理由(四国電力) [H29.7～9]



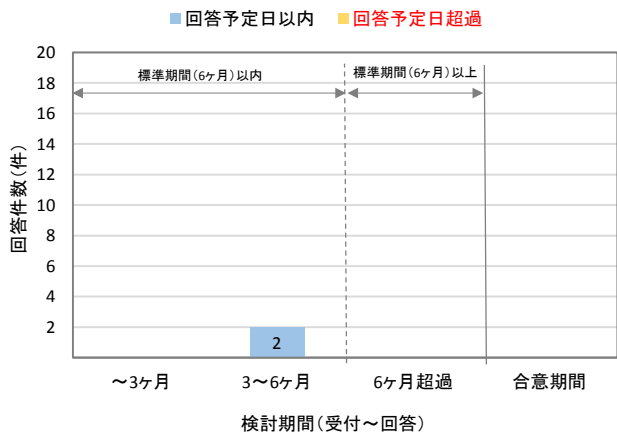
契約申込み(通常申込み) 回答件数及び検討期間実績(九州電力) [H29.7～9]



- A. 申込者都合(申込書不備)
- B. 申込者都合(申込内容変更)
- C. 受付者都合(申込集中)
- D. 受付者都合(特殊検討、検討量大)
- E. 受付者都合(受付・検討不備)
- F. 申込者並びに受付者都合
- G. 電源募集PIによる保留
- H. 計画策定PIによる保留
- I. その他(複数要因含む)

契約申込み(通常申込み) 回答予定日超過理由(九州電力) [H29.7～9]

[円グラフ種別]
 上段左：超過理由
 上段右：件数
 下段：割合(%)



契約申込み(通常申込み) 回答件数及び検討期間実績(沖縄電力)
 [H29.7～9]

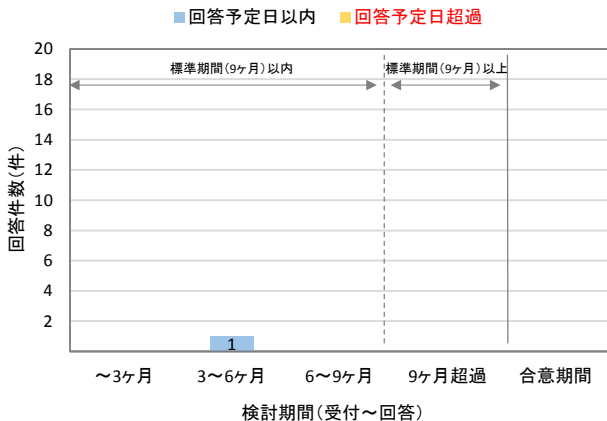


- A. 申込者都合(申込書不備)
- B. 申込者都合(申込内容変更)
- C. 受付者都合(申込集中)
- D. 受付者都合(特殊検討、検討量大)
- E. 受付者都合(受付・検討不備)
- F. 申込者並びに受付者都合
- G. 電源募集PIによる保留
- H. 計画策定PIによる保留
- I. その他(複数要因含む)

契約申込み(通常申込み) 回答予定日超過理由
 (沖縄電力) [H29.7～9]

② 同時申込み

[円グラフ種別]
 上段左：超過理由
 上段右：件数
 下段：割合(%)

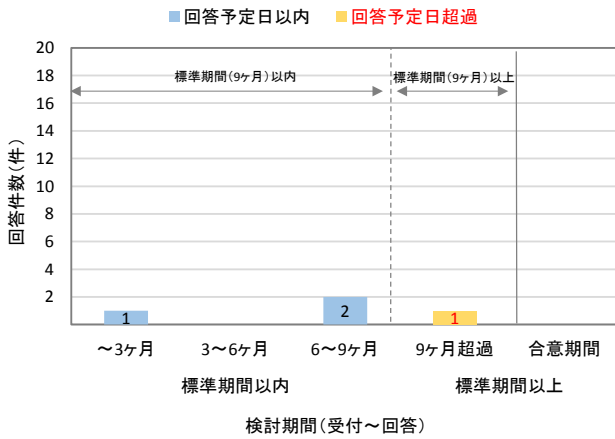


契約申込み(同時申込み) 回答件数及び検討期間実績(北海道電力) [H29.7～9]

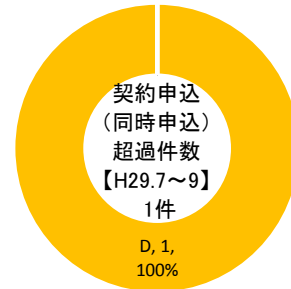


- A. 申込者都合(申込書不備)
- B. 申込者都合(申込内容変更)
- C. 受付者都合(申込集中)
- D. 受付者都合(特殊検討、検討量大)
- E. 受付者都合(受付・検討不備)
- F. 申込者並びに受付者都合
- G. 電源募集PIによる保留
- H. 計画策定PIによる保留
- I. その他(複数要因含む)

契約申込み(同時申込み) 回答予定日超過理由(北海道電力) [H29.7～9]

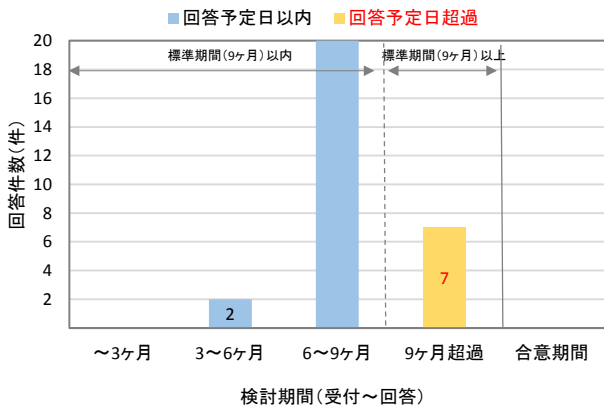


契約申込み(同時申込み) 回答件数及び検討期間実績(東北電力) [H29.7～9]

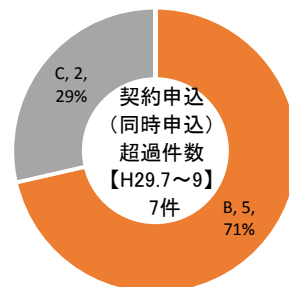


- A. 申込者都合(申込書不備)
- B. 申込者都合(申込内容変更)
- C. 受付者都合(申込集中)
- D. 受付者都合(特殊検討、検討量大)
- E. 受付者都合(受付・検討不備)
- F. 申込者並びに受付者都合
- G. 電源募集PIによる保留
- H. 計画策定PIによる保留
- I. その他(複数要因含む)

契約申込み(同時申込み) 回答予定日超過理由(東北電力) [H29.7～9]



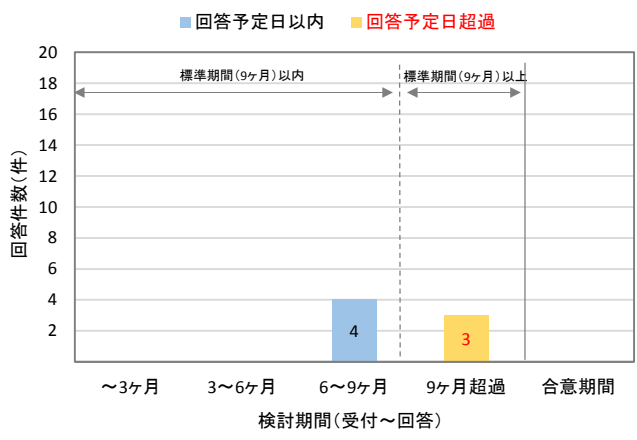
契約申込み(同時申込み) 回答件数及び検討期間実績(東京電力PG) [H29.7～9]



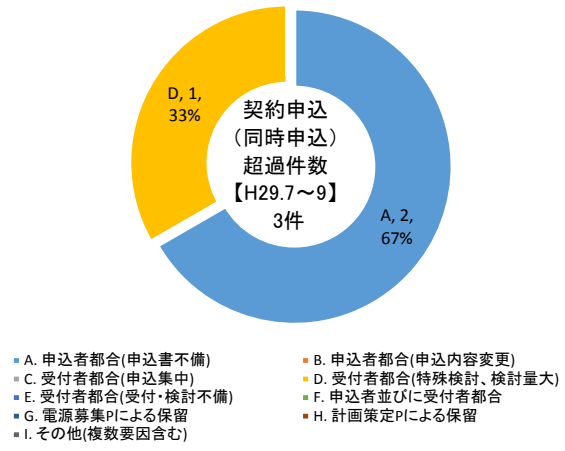
- A. 申込者都合(申込書不備)
- B. 申込者都合(申込内容変更)
- C. 受付者都合(申込集中)
- D. 受付者都合(特殊検討、検討量大)
- E. 受付者都合(受付・検討不備)
- F. 申込者並びに受付者都合
- G. 電源募集PIによる保留
- H. 計画策定PIによる保留
- I. その他(複数要因含む)

契約申込み(同時申込み) 回答予定日超過理由(東京電力PG) [H29.7～9]

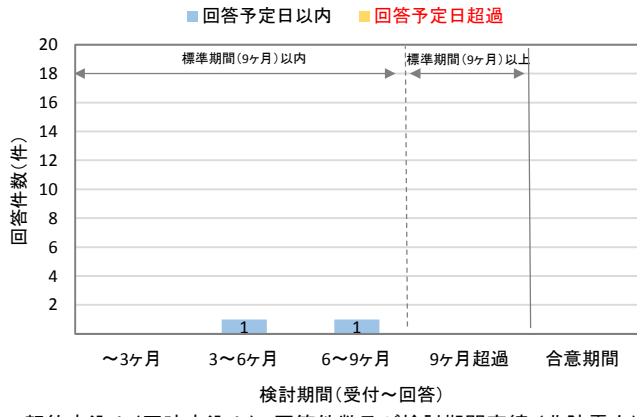
[円グラフ種別]
 上段左：超過理由
 上段右：件数
 下段：割合(%)



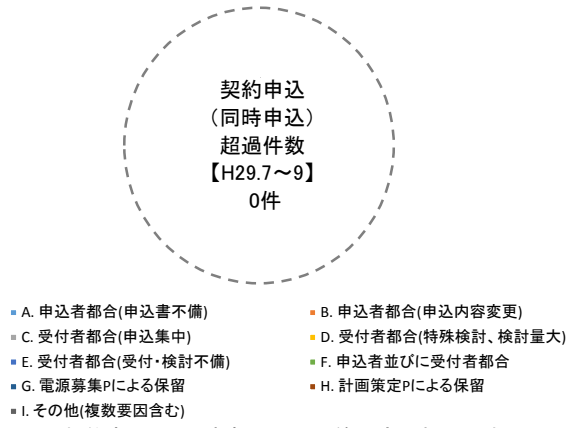
契約申込み(同時申込み) 回答件数及び検討期間実績(中部電力) [H29.7～9]



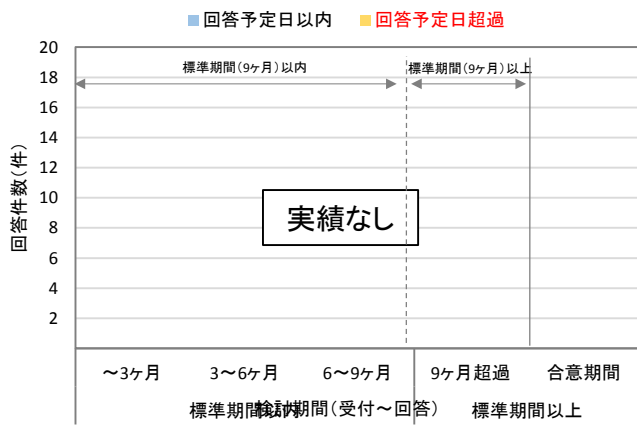
契約申込み(同時申込み) 回答予定日超過理由(中部電力) [H29.7～9]



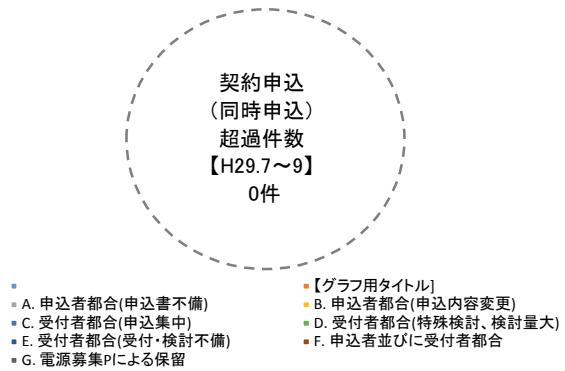
契約申込み(同時申込み) 回答件数及び検討期間実績(北陸電力) [H29.7～9]



契約申込み(同時申込み) 回答予定日超過理由(北陸電力) [H29.7～9]

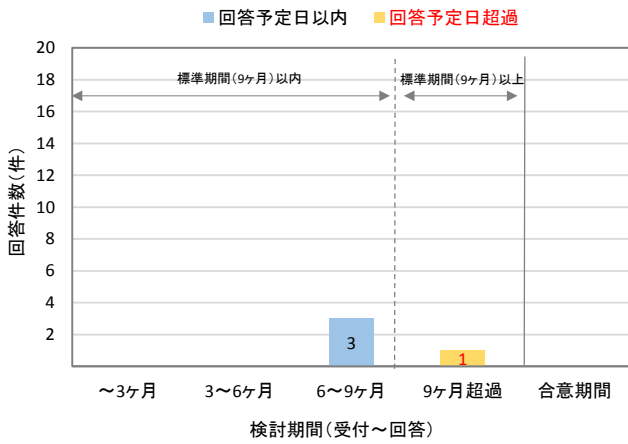


契約申込み(同時申込み) 回答件数及び検討期間実績(関西電力) [H29.7～9]

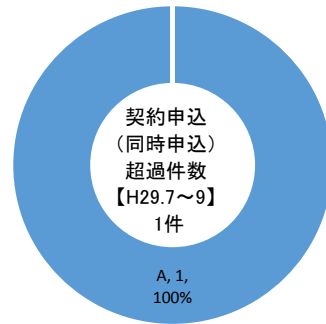


契約申込み(同時申込み) 回答予定日超過理由(関西電力) [H29.7～9]

[円グラフ種別]
 上段左：超過理由
 上段右：件数
 下段：割合(%)

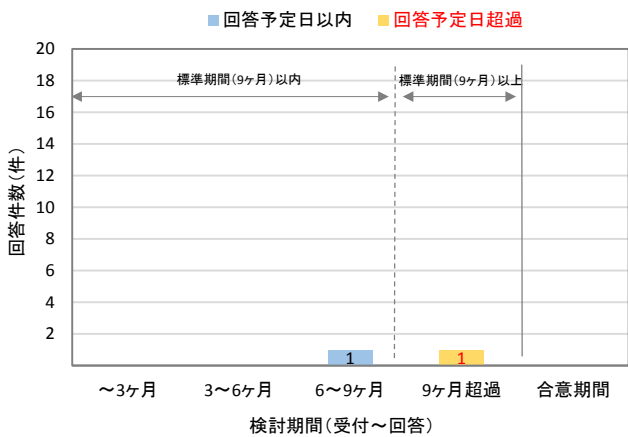


契約申込み(同時申込み) 回答件数及び検討期間実績 (中国電力)
 [H29.7～9]

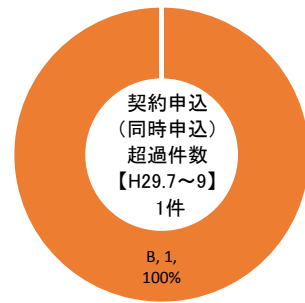


- A. 申込者都合(申込書不備)
- B. 申込者都合(申込内容変更)
- C. 受付者都合(申込集中)
- D. 受付者都合(特殊検討、検討量大)
- E. 受付者都合(受付・検討不備)
- F. 申込者並びに受付者都合
- G. 電源募集Pによる保留
- H. 計画策定Pによる保留
- I. その他(複数要因含む)

契約申込み(同時申込み) 回答予定日超過理由
 (中国電力) [H29.7～9]

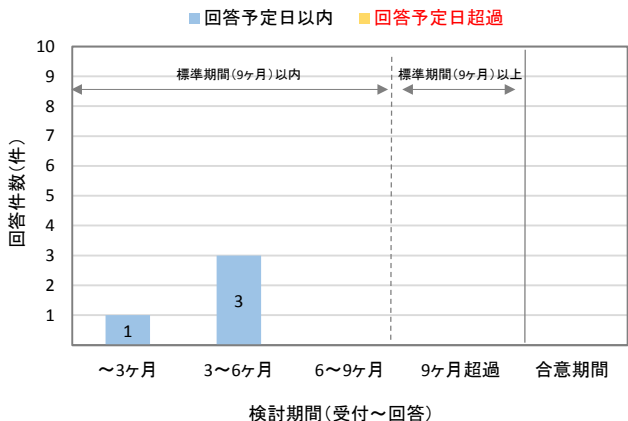


契約申込み(同時申込み) 回答件数及び検討期間実績 (四国電力)
 [H29.7～9]



- A. 申込者都合(申込書不備)
- B. 申込者都合(申込内容変更)
- C. 受付者都合(申込集中)
- D. 受付者都合(特殊検討、検討量大)
- E. 受付者都合(受付・検討不備)
- F. 申込者並びに受付者都合
- G. 電源募集Pによる保留
- H. 計画策定Pによる保留
- I. その他(複数要因含む)

契約申込み(同時申込み) 回答予定日超過理由
 (四国電力) [H29.7～9]




契約申込み(同時申込み) 回答件数及び検討期間実績 (九州電力)
 [H29.7～9]



- A. 申込者都合(申込書不備)
- B. 申込者都合(申込内容変更)
- C. 受付者都合(申込集中)
- D. 受付者都合(特殊検討、検討量大)
- E. 受付者都合(受付・検討不備)
- F. 申込者並びに受付者都合
- G. 電源募集Pによる保留
- H. 計画策定Pによる保留
- I. その他(複数要因含む)

契約申込み(同時申込み) 回答予定日超過理由
 (九州電力) [H29.7～9]

[円グラフ種別]
 上段左：超過理由
 上段右：件数
 下段：割合(%)



契約申込み(同時申込み) 回答件数及び検討期間実績(沖縄電力)
 [H29.7~9]



- A. 申込者都合(申込書不備)
- B. 申込者都合(申込内容変更)
- C. 受付者都合(申込集中)
- D. 受付者都合(特殊検討、検討量大)
- E. 受付者都合(受付・検討不備)
- F. 申込者並びに受付者都合
- G. 電源募集PIによる保留
- H. 計画策定PIによる保留
- I. その他(複数要因含む)

契約申込み(同時申込み) 回答予定日超過理由
 (沖縄電力) [H29.7~9]

[空 白]

参 考 资 料

[凡例]

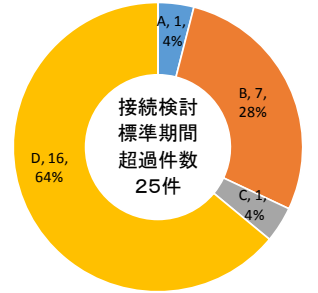
□	: 標準期間(3ヶ月)超過
□	: 左側 標準期間(3ヶ月)以内、右側 標準期間(3ヶ月)超過
□	: 本報告対象の範囲

[円グラフ種別]

上段左: 申込理由、上段右: 件数
下段: 割合(%)

② 火力

回答月	受付月/受付数	回答済件数																								検討継続中件数				合計(回答済+検討継続中)			期限内 回答率 (e)/(g)
		平成28年度												平成29年度												標準期間 (3ヶ月) 以内 (a)	標準期間 (3ヶ月) 以上 (b)	標準期間 (3ヶ月) 以内 (c)	標準期間 (3ヶ月) 以上 (d)	標準期間 (3ヶ月) 以内 (e)=(a)+(c)	標準期間 (3ヶ月) 以上 (f)=(b)+(d)	合計 (g)=(e)+(f)	
		4月	5月	6月	7月	8月	9月	10月	11月	12月	1月	2月	3月	4月	5月	6月	7月	8月	9月	10月	11月	12月	1月	2月	3月								
平成28年度	4月	2	0	0	1	0	0	0	0	0	0	0	0	0	0	0	0	0	0	0	0	0	0	0	0	2	0	0	2	0	2	100.0%	
	5月	2	0	0	1	0	1	0	0	0	0	0	0	0	0	0	0	0	0	0	0	0	0	0	0	1	1	0	1	1	2	50.0%	
	6月	8	0	0	0	0	4	0	0	0	0	0	0	0	0	0	0	0	0	0	0	0	0	0	4	4	0	4	4	8	50.0%		
	7月	7	0	0	0	1	5	0	0	1	0	0	0	0	0	0	0	0	0	0	0	0	0	0	6	1	0	6	1	7	85.7%		
	8月	7	0	0	0	2	0	5	0	0	0	0	0	0	0	0	0	0	0	0	0	0	0	0	7	0	0	7	0	7	100.0%		
	9月	8	0	0	0	0	0	0	3	0	0	1	4	0	0	0	0	0	0	0	0	0	0	0	3	5	0	3	5	8	37.5%		
	10月	4	0	0	0	0	0	0	1	0	0	0	1	4	0	0	0	0	0	0	0	0	0	0	3	5	0	1	3	4	25.0%		
	11月	8	0	0	0	0	0	0	4	1	0	0	0	0	0	0	0	0	0	0	0	0	0	0	4	3	0	1	4	4	50.0%		
	12月	3	0	0	0	0	0	0	0	2	0	1	0	0	0	0	0	0	0	0	0	0	0	0	2	1	0	2	1	3	66.7%		
	1月	0	0	0	0	0	0	0	0	0	0	0	0	0	0	0	0	0	0	0	0	0	0	0	0	0	0	0	0	0	-		
	2月	3	0	0	0	0	0	0	0	0	2	0	1	0	0	0	0	0	0	0	0	0	0	0	2	1	0	2	1	3	66.7%		
	3月	10	0	0	0	1	6	1	0	0	0	1	6	1	0	0	0	0	0	0	0	0	0	0	7	1	0	2	7	3	70.0%		
平成29年度	4月	4	0	0	1	2	0	0	0	0	0	0	0	0	0	0	0	0	0	0	0	0	0	3	0	0	1	3	1	4	75.0%		
	5月	3	0	0	1	1	0	1	0	0	0	0	0	0	0	0	0	0	0	0	0	0	0	2	1	0	0	2	1	3	66.7%		
	6月	2	0	0	0	0	1	1	0	0	0	0	0	0	0	0	0	0	0	0	0	0	0	2	0	0	0	2	0	2	100.0%		
	7月	3	0	0	0	0	0	0	0	0	0	0	0	0	0	0	0	0	0	0	0	0	0	0	0	0	3	0	3	0	-		
	8月	1	0	0	0	0	0	0	0	0	0	0	0	0	0	0	0	0	0	0	0	0	0	0	0	0	1	0	1	0	-		
	9月	3	0	0	0	0	0	0	0	0	0	0	0	0	0	0	0	0	0	0	0	0	0	0	0	0	3	0	3	0	-		
	10月	0	0	0	0	0	0	0	0	0	0	0	0	0	0	0	0	0	0	0	0	0	0	0	0	0	0	0	0	0	-		
	11月	0	0	0	0	0	0	0	0	0	0	0	0	0	0	0	0	0	0	0	0	0	0	0	0	0	0	0	0	0	-		
	12月	0	0	0	0	0	0	0	0	0	0	0	0	0	0	0	0	0	0	0	0	0	0	0	0	0	0	0	0	0	-		
	1月	0	0	0	0	0	0	0	0	0	0	0	0	0	0	0	0	0	0	0	0	0	0	0	0	0	0	0	0	0	-		
	2月	0	0	0	0	0	0	0	0	0	0	0	0	0	0	0	0	0	0	0	0	0	0	0	0	0	0	0	0	0	-		
	3月	0	0	0	0	0	0	0	0	0	0	0	0	0	0	0	0	0	0	0	0	0	0	0	0	0	0	0	0	0	-		
合計		78	0	0	1	2	1	7	5	5	5	0	6	11	2	3	12	3	3	1	0	0	0	0	0	46	21	7	4	53	25	78	64.8%※1



接続検討 標準期間(3ヶ月)超過理由 [H28.4~H29.9]

超過理由	件数
A. 申込者都合(申込書不備)	1
B. 申込者都合(申込内容変更)	7
C. 受付者都合(申込集中)	1
D. 受付者都合(特殊検討、検討量大)	16
E. 受付者都合(受付・検討不備)	0
F. 申込者並びに受付者都合	0
G. 電源募集Pによる保留	0
H. 計画策定Pによる保留	0
I. その他(複数要因含む)	0
合計	25

- ※1 標準検討期間内の回答件数が確定した月までを対象に期限内回答率を算出。
- ※2 接続検討1件に対し複数の電源種別が混在している案件は集計対象外。
- ※3 接続検討、契約申込みを申込者が取り下げた案件や電源接続案件募集プロセスが開始され、申込者が当該プロセスへ応募した案件については集計から取り除いて再集計しており、前回報告書の集計データから案件数が減少する可能性がある。

③ 太陽光

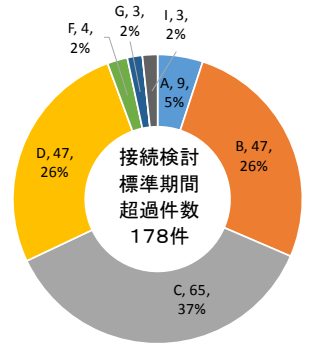
回答月	受付月/受付数	回答済件数																								検討継続中件数				合計(回答済+検討継続中)			期限内 回答率 (e)/(g)
		平成28年度												平成29年度												標準期間 (3ヶ月) 以内 (a)	標準期間 (3ヶ月) 以上 (b)	標準期間 (3ヶ月) 以内 (c)	標準期間 (3ヶ月) 以上 (d)	標準期間 (3ヶ月) 以内 (e)=(a)+(c)	標準期間 (3ヶ月) 以上 (f)=(b)+(d)	合計 (g)=(e)+(f)	
		4月	5月	6月	7月	8月	9月	10月	11月	12月	1月	2月	3月	4月	5月	6月	7月	8月	9月	10月	11月	12月	1月	2月	3月								
平成28年度	4月	78	2	5	20	31	10	7	0	1	0	2	0	0	0	0	0	0	0	0	0	0	0	0	58	20	0	0	58	20	78	74.4%	
	5月	50	0	2	15	23	4	2	2	1	1	0	0	0	0	0	0	0	0	0	0	0	0	0	40	10	0	0	40	10	50	80.0%	
	6月	375	13	2	13	77	201	7	36	10	23	2	1	0	0	0	0	0	0	0	0	0	0	293	79	0	3	293	82	375	78.1%		
	7月	247	3	31	79	110	6	3	8	0	1	1	0	0	0	0	0	0	0	0	0	0	0	223	19	0	5	223	24	247	90.3%		
	8月	121	1	9	39	56	3	9	3	0	0	0	0	0	0	0	0	0	0	0	0	0	0	105	15	0	1	105	16	121	86.8%		
	9月	129	0	11	51	55	2	3	1	0	0	0	0	0	0	1	0	0	0	0	0	0	0	117	7	0	5	117	12	129	90.7%		
	10月	164	5	19	50	69	11	2	1	4	0	0	0	0	0	0	0	0	0	0	0	0	0	143	18	0	3	143	21	164	87.2%		
	11月	214	1	17	70	98	6	4	6	7	0	1	1	0	0	0	0	0	0	0	0	0	0	186	25	0	3	186	28	214	86.9%		
	12月	207	1	22	66	95	6	2	11	3	0	1	0	0	0	0	0	0	0	0	0	0	0	184	23	0	0	184	23	207	88.9%		
	1月	157	1	15	42	79	0	7	5	3	1	0	0	0	0	0	0	0	0	0	0	0	0	137	16	0	4	137	20	157	87.3%		
	2月	138	2	21	51	49	8	5	0	0	0	0	0	0	0	0	0	0	0	0	0	0	0	123	13	0	2	123	15	138	89.1%		
	3月	104	2	4	30	50	3	4	5	2	0	0	0	0	0	0	0	0	0	0	0	0	0	86	14	0	4	86	18	104	82.7%		
平成29年度	4月	136	0	5	42	58	7	12	0	0	0	0	0	0	0	0	0	0	0	0	0	0	0	105	19	0	12	105	31	136	77.2%		
	5月	128	1	10	33	66	4	6	0	0	0	0	0	0	0	0	0	0	0	0	0	0	0	110	10	0	8	110	18	128	85.9%		
	6月	276	3	10	65	125	11	0	0	0	0	0	0	0	0	0	0	0	0	0	0	0	0	203	11	1	61	204	72	276	73.9%		
	7月	396	2	18	62	0	0	0	0	0	0	0	0	0	0	0	0	0	0	0	0	0	0	82	0	314	0	396	0	396	-		
	8月	277	1	11	0	0	0	0	0	0	0	0	0	0	0	0	0	0	0	0	0	0	0	12	0	265	0	277	0	277	-		
	9月	271	0	0	0	0	0	0	0	0	0	0	0	0	0	0	0	0	0	0	0	0	0	0	0	271	0	271	0	271	-		
	10月	0	0	0	0	0	0	0	0	0	0	0	0	0	0	0	0	0	0	0	0	0	0	0	0	0	0	0	0	0	-		
	11月	0	0	0	0	0	0	0	0	0	0	0	0	0	0	0	0	0	0	0	0	0	0	0	0	0	0	0	0	0	-		
	12月	0	0	0	0	0	0	0	0	0	0	0	0	0	0	0	0	0	0	0	0	0	0	0	0	0	0	0	0	0	-		
	1月	0	0	0	0	0	0	0	0	0	0	0	0	0	0	0	0	0	0	0	0	0	0	0	0	0	0	0	0	0	-		
	2月	0	0	0	0	0	0	0	0	0	0	0	0	0	0	0	0	0	0	0	0	0	0	0	0	0	0	0	0	0	-		
	3月	0	0	0	0	0	0	0	0	0	0	0	0	0	0	0	0	0	0	0	0	0	0	0	0	0	0	0	0	0	-		
合計		3,468	2	5	24	72	143	298	210	144	168	181	192	172	146	118	121	118	175	217	0	0											

[凡例]
 : 標準期間(3ヶ月)超過
 : 左側 標準期間(3ヶ月)以内、右側 標準期間(3ヶ月)超過
 : 本報告対象の範囲

[円グラフ種別]
 上段左: 申込理由、上段右: 件数
 下段: 割合(%)

④ 風力

回答月 受付月/受付数	回答済件数																								検討継続中件数				合計(回答済+検討継続中)		期限内 回答率 (e)/(g)	
	平成28年度												平成29年度												標準期間 (3ヶ月) 以内 (a)	標準期間 (3ヶ月) 以上 (b)	標準期間 (3ヶ月) 以内 (c)	標準期間 (3ヶ月) 以上 (d)	標準期間 (3ヶ月) 以内 (e)=(a)+(c)	標準期間 (3ヶ月) 以上 (f)=(b)+(d)		合計 (g)=(e)+(f)
	4月	5月	6月	7月	8月	9月	10月	11月	12月	1月	2月	3月	4月	5月	6月	7月	8月	9月	10月	11月	12月	1月	2月	3月								
平成28年度	4月 9	0	0	0	4	2	1	0	2	0	0	0	0	0	0	0	0	0	0	0	0	0	0	0	4	5	0	0	4	5	9	44.4%
	5月 26		0	1	2	17	0	6	0	0	0	0	0	0	0	0	0	0	0	0	0	0	0	0	20	6	0	0	20	6	26	76.9%
	6月 37			0	1	6	7	10	11	2	0	0	0	0	0	0	0	0	0	0	0	0	0	14	23	0	0	14	23	37	37.8%	
	7月 28				0	0	2	14	6	3	2	1	0	0	0	0	0	0	0	0	0	0	0	16	12	0	0	16	12	28	57.1%	
	8月 51				0	0	5	10	11	23	0	1	0	0	0	0	0	0	0	0	0	0	0	15	35	0	1	15	36	51	29.4%	
	9月 38				0	0	2	20	8	5	1	2	0	0	0	0	0	0	0	0	0	0	22	16	0	0	22	16	38	57.9%		
	10月 12				0	0	0	3	9	0	0	0	0	0	0	0	0	0	0	0	0	0	12	0	0	0	12	0	12	100.0%		
	11月 14						0	0	1	6	2	4	0	0	0	0	0	0	0	0	0	0	7	6	0	1	7	7	14	50.0%		
	12月 40						0	0	12	15	2	10	1	0	0	0	0	0	0	0	0	0	27	13	0	0	27	13	40	67.5%		
	1月 16						0	0	1	9	4	1	0	0	0	0	0	0	0	0	0	10	5	0	1	10	6	16	62.5%			
	2月 32						0	0	6	13	4	5	1	2	1	0	0	0	0	0	0	19	13	0	0	19	13	32	59.4%			
	3月 47						0	0	8	27	3	6	1	1	0	0	0	0	0	0	0	35	11	0	1	35	12	47	74.5%			
平成29年度	4月 25											0	0	3	16	3	1	0	0	0	0	0	19	4	0	2	19	6	25	76.0%		
	5月 26											0	0	7	11	1	4	0	0	0	0	0	18	5	0	3	18	8	26	69.2%		
	6月 28											1	0	3	9	4	0	0	0	0	0	0	13	4	0	11	13	15	28	46.4%		
	7月 20											0	2	3	0	0	0	0	0	0	0	0	5	0	15	0	20	0	20	-		
	8月 9											0	0	0	0	0	0	0	0	0	0	0	0	0	9	0	9	0	9	-		
	9月 11											0	0	0	0	0	0	0	0	0	0	0	0	0	11	0	11	0	11	-		
	10月 0											0	0	0	0	0	0	0	0	0	0	0	0	0	0	0	0	0	0	-		
	11月 0											0	0	0	0	0	0	0	0	0	0	0	0	0	0	0	0	0	0	-		
	12月 0											0	0	0	0	0	0	0	0	0	0	0	0	0	0	0	0	0	0	-		
	1月 0											0	0	0	0	0	0	0	0	0	0	0	0	0	0	0	0	0	0	-		
	2月 0											0	0	0	0	0	0	0	0	0	0	0	0	0	0	0	0	0	0	-		
	3月 0											0	0	0	0	0	0	0	0	0	0	0	0	0	0	0	0	0	0	-		
合計	469	0	0	1	9	24	25	38	28	56	16	22	24	29	27	39	33	21	22	0	0	0	0	0	256	158	35	20	291	178	469	58.5%※1



接続検討 標準期間(3ヶ月)超過理由 [H28.4~H29.9]

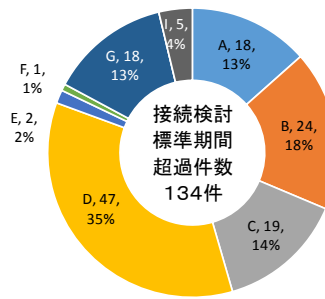
接続検討 標準期間(3ヶ月)超過理由 [H28.4~H29.9]

超過理由	件数
A. 申込者都合(申込書不備)	9
B. 申込者都合(申込内容変更)	47
C. 受付者都合(申込集中)	65
D. 受付者都合(特殊検討、検討量大)	47
E. 受付者都合(受付・検討不備)	0
F. 申込者並びに受付者都合	4
G. 電源募集PIによる保留	3
H. 計画策定PIによる保留	0
I. その他(複数要因含む)	3
合計	178

※1 標準検討期間内の回答件数が確定した月までを対象に期限内回答率を算出。
 ※2 接続検討1件に対し複数の電源種別が混在している案件は集計対象外。
 ※3 接続検討、契約申込みを申込者が取り下げた案件や電源接続案件募集プロセスが開始され、申込者が当該プロセスへ応募した案件については集計から取り除いて再集計しており、前回報告書の集計データから案件数が減少する可能性がある。

⑤ バイオマス

回答月 受付月/受付数	回答済件数																								検討継続中件数				合計(回答済+検討継続中)		期限内 回答率 (e)/(g)	
	平成28年度												平成29年度												標準期間 (3ヶ月) 以内 (a)	標準期間 (3ヶ月) 以上 (b)	標準期間 (3ヶ月) 以内 (c)	標準期間 (3ヶ月) 以上 (d)	標準期間 (3ヶ月) 以内 (e)=(a)+(c)	標準期間 (3ヶ月) 以上 (f)=(b)+(d)		合計 (g)=(e)+(f)
	4月	5月	6月	7月	8月	9月	10月	11月	12月	1月	2月	3月	4月	5月	6月	7月	8月	9月	10月	11月	12月	1月	2月	3月								
平成28年度	4月 10	0	1	3	4	0	1	0	0	0	0	0	0	0	0	0	0	0	0	0	0	0	0	8	1	0	1	8	2	10	80.0%	
	5月 11		0	1	3	3	1	1	2	0	0	0	0	0	0	0	0	0	0	0	0	0	7	4	0	0	7	4	11	63.6%		
	6月 39			0	1	1	21	2	4	5	3	0	1	0	0	0	0	0	0	0	0	0	23	15	0	1	23	16	39	59.0%		
	7月 23				0	0	2	11	5	1	0	1	1	2	0	0	0	0	0	0	0	0	13	10	0	0	13	10	23	56.5%		
	8月 37				0	1	3	16	3	0	0	1	0	0	0	0	0	0	0	0	0	0	20	4	0	13	20	17	37	54.1%		
	9月 33				0	1	2	25	0	2	1	1	1	0	0	0	0	0	0	0	0	0	28	5	0	0	28	5	33	84.8%		
	10月 29				0	0	3	13	4	2	1	1	1	0	0	0	0	0	0	0	0	0	16	9	0	4	16	13	29	55.2%		
	11月 17				2	0	1	8	1	1	1	1	2	0	0	0	0	0	0	0	0	0	11	5	0	1	11	6	17	64.7%		
	12月 28				0	5	7	13	0	1	2	0	0	0	0	0	0	0	0	0	0	0	25	3	0	0	25	3	28	89.3%		
	1月 31				0	2	4	15	3	4	2	1	0	0	0	0	0	0	0	0	0	0	21	10	0	0	21	10	31	67.7%		
	2月 35				0	3	6	18	2	3	0	1	0	0	0	0	0	0	0	0	0	0	27	6	0	2	27	8	35	77.1%		
	3月 37				0	1	2	28	4	0	0	0	0	0	0	0	0	0	0	0	0	0	31	4	0	2	31	6	37	83.8%		
平成29年度	4月 36				1	0	11	17	1	3	0	0	0	0	0	0	0	0	0	0	0	29	4	0	3	29	7	36	80.6%			
	5月 46				0	3	9	23	3	3	0	0	0	0	0	0	0	0	0	0	0	0	35	6	0	5	35	11	46	76.1%		
	6月 48				0	3	16	13	0	0	0	0	0	0	0	0	0	0	0	0	0	0	32	0	0	16	32	16	48	66.7%		
	7月 42				0	1	7	0	0	0	0	0	0	0	0	0	0	0	0	0	0	0	8	0	34	0	42	0	42	-		
	8月 35				0	2	0	0	0	0	0	0	0	0	0	0	0	0	0	0	0	0	2	0	33	0	35	0	35	-		
	9月 42				0	0	0	0	0	0	0	0	0	0	0	0	0	0	0	0	0	0	0	0	42	0	42	0	42	-		
	10月 0				0	0	0	0	0	0	0	0	0	0	0	0	0	0	0	0	0	0	0	0	0	0	0	0	0	-		
	11月 0				0	0	0	0	0	0	0	0	0	0	0	0	0	0	0	0	0	0	0	0	0	0	0	0	0	-		
	12月 0				0	0	0	0	0	0	0	0	0	0	0	0	0	0	0	0	0	0	0	0	0	0	0	0	0	-		
	1月 0				0	0	0	0	0	0	0	0	0	0	0	0	0	0	0	0	0	0	0	0	0	0	0	0	0	-		
	2月 0				0	0	0	0	0	0	0	0	0	0	0	0	0	0	0	0	0	0	0	0	0	0	0	0	0	-		
	3月 0				0	0	0	0	0	0	0	0	0	0	0	0	0	0	0	0	0	0	0	0	0	0	0	0	0	-		
合計	579	0	1	4	8	6	27	26	29	31	26	24	25	30	31	51	31	47	25	0	0	0	0	0	336	86	109	48	445	134	579	70.9%※1



接続検討 標準期間(3ヶ月)超過理由 [H28.4~H29.9]

接続検討 標準期間(3ヶ月)超過理由 [H28.4~H29.9]

超過理由	件数
A. 申込者都合(申込書不備)	18
B. 申込者都合(申込内容変更)	24
C. 受付者都合(申込集中)	19
D. 受付者都合(特殊検討、検討量大)	47
E. 受付者都合(受付・検討不備)	2
F. 申込者並びに受付者都合	1
G. 電源募集PIによる保留	18
H. 計画策定PIによる保留	0
I. その他(複数要因含む)	5
合計	134

※1 標準検討期間内の回答件数が確定した月までを対象に期限内回答率を算出。
 ※2 接続検討1件に対し複数の電源種別が混在している案件は集計対象外。
 ※3 接続検討、契約申込みを申込者が取り下げた案件や電源接続

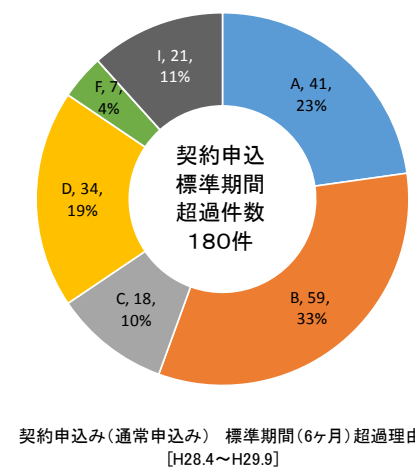
参考2 契約申込み（通常申込み） 月別回答実績（広域機関＋一般送配電事業者合計）

① 全電源種合計

[凡例]
 : 標準期間(6ヶ月)超過
 : 左側 標準期間(6ヶ月)以内、右側 標準期間(6ヶ月)超過
 : 本報告対象の範囲

受付月/受付数	回答月		回答件数																								検討継続中件数				合計(回答済+検討継続中)		期限内 回答率 (e)/(g)										
			平成28年度												平成29年度												標準期間 (6ヶ月) 以内 (a)	標準期間 (6ヶ月) 以上 (b)	標準期間 (6ヶ月) 以内 (c)	標準期間 (6ヶ月) 以上 (d)	標準期間 (6ヶ月) 以内 (e)=(a)+(c)	標準期間 (6ヶ月) 以上 (f)=(b)+(d)		合計 (g)=(e)+(f)									
	4月	5月	6月	7月	8月	9月	10月	11月	12月	1月	2月	3月	4月	5月	6月	7月	8月	9月	10月	11月	12月	1月	2月	3月	4月	5月	6月	7月	8月	9月	10月	11月		12月	1月	2月	3月						
平成28年度	4月	47	1	4	3	9	4	2	3	0	5	7	2	2	3	0	0	0	0	0	0	0	0	0	0	0	0	0	0	0	0	0	0	0	0	26	19	0	2	26	21	47	55.3%
	5月	59		2	6	10	7	7	7	2	0	2	5	3	4	0	0	0	2	0	0	0	0	0	0	0	0	0	0	0	0	0	0	0	41	16	0	2	41	18	59	69.5%	
	6月	114			7	9	12	14	8	11	9	9	6	10	9	0	1	0	1	0	0	0	0	0	0	0	0	0	0	0	0	0	0	70	36	0	8	70	44	114	61.4%		
	7月	67				3	4	4	12	7	12	6	2	6	7	0	2	1	0	0	0	0	0	0	0	0	0	0	0	0	0	0	0	48	18	0	1	48	19	67	71.6%		
	8月	61					2	2	11	10	13	8	9	0	1	1	1	1	0	0	1	0	0	0	0	0	0	0	0	0	0	0	55	5	0	1	55	6	61	90.2%			
	9月	39						0	4	4	6	5	7	3	3	0	2	0	0	1	0	0	0	0	0	0	0	0	0	0	0	0	29	6	0	4	29	10	39	74.4%			
	10月	101							8	12	15	11	22	26	3	0	1	0	0	0	0	0	0	0	0	0	0	0	0	0	0	0	97	1	0	3	97	4	101	96.0%			
	11月	120								13	13	12	41	35	0	1	0	1	1	3	0	0	0	0	0	0	0	0	0	0	0	0	115	5	0	0	115	5	120	95.8%			
	12月	96									7	6	24	48	1	1	4	2	0	0	0	0	0	0	0	0	0	0	0	0	0	91	2	0	3	91	5	96	94.8%				
	1月	118										5	18	70	7	3	5	5	0	1	0	0	0	0	0	0	0	0	0	0	0	113	1	0	4	113	5	118	95.8%				
	2月	166											8	114	4	12	3	2	3	0	2	0	0	0	0	0	0	0	0	0	0	146	2	0	18	146	20	166	88.0%				
	3月	132												53	3	7	14	12	8	12	2	0	0	0	0	0	0	0	0	0	0	109	2	0	21	109	23	132	82.6%				
平成29年度	4月	72														0	4	8	9	4	7	0	0	0	0	0	0	0	0	0	0	32	0	40	0	72	0	72	-				
	5月	78															4	12	7	12	9	0	0	0	0	0	0	0	0	0	0	44	0	34	0	78	0	78	-				
	6月	69																4	3	9	14	0	0	0	0	0	0	0	0	0	0	30	0	39	0	69	0	69	-				
	7月	105																	7	8	12	0	0	0	0	0	0	0	0	0	0	27	0	78	0	105	0	105	-				
	8月	105																		6	14	0	0	0	0	0	0	0	0	0	0	20	0	85	0	105	0	105	-				
	9月	137																			7	0	0	0	0	0	0	0	0	0	0	7	0	130	0	137	0	137	-				
	10月	0																				0	0	0	0	0	0	0	0	0	0	0	0	0	0	0	0	0	0	0	-		
	11月	0																					0	0	0	0	0	0	0	0	0	0	0	0	0	0	0	0	0	0	-		
	12月	0																						0	0	0	0	0	0	0	0	0	0	0	0	0	0	0	0	0	-		
	1月	0																							0	0	0	0	0	0	0	0	0	0	0	0	0	0	0	0	-		
	2月	0																								0	0	0	0	0	0	0	0	0	0	0	0	0	0	0	0	-	
	3月	0																									0	0	0	0	0	0	0	0	0	0	0	0	0	0	0	-	
	合計	1,686	1	6	16	31	29	29	53	64	93	68	150	376	19	39	55	49	55	80	0	0	0	0	0	0	0	0	0	0	0	1,100	113	406	67	1,506	180	1,686	83.9% ※1				

※1 標準検討期間内の回答件数が確定した月までを対象に期限内、回答率を算出。
 ※2 契約申込み1件に対し複数の電源種別が混在している案件は集計対象外。
 ※3 回答予定日を発電設備等系統連系希望者と合意した日に設定した案件については集計対象外。
 ※4 接続検討、契約申込みを申込者が取り下げた案件や電源接続案件募集プロセスが開始され、申込者が当該プロセスへ応募した案件については集計から取り除いて再集計しており、前回報告書の集計データから案件数が減少する場合がある。



[円グラフ種別]
 上段左：申込理由、上段右：件数
 下段：割合(%)

契約申込み(通常申込み)
標準期間(6ヶ月)超過理由 [H28.4~H29.9]

超過理由	件数
A. 申込者都合(申込書不備)	41
B. 申込者都合(申込内容変更)	59
C. 受付者都合(申込集中)	18
D. 受付者都合(特殊検討、検討量大)	34
E. 受付者都合(受付・検討不備)	0
F. 申込者並びに受付者都合	7
G. 電源募集P1による保留	0
H. 計画策定P1による保留	0
I. その他(複数要因含む)	21
合計	180

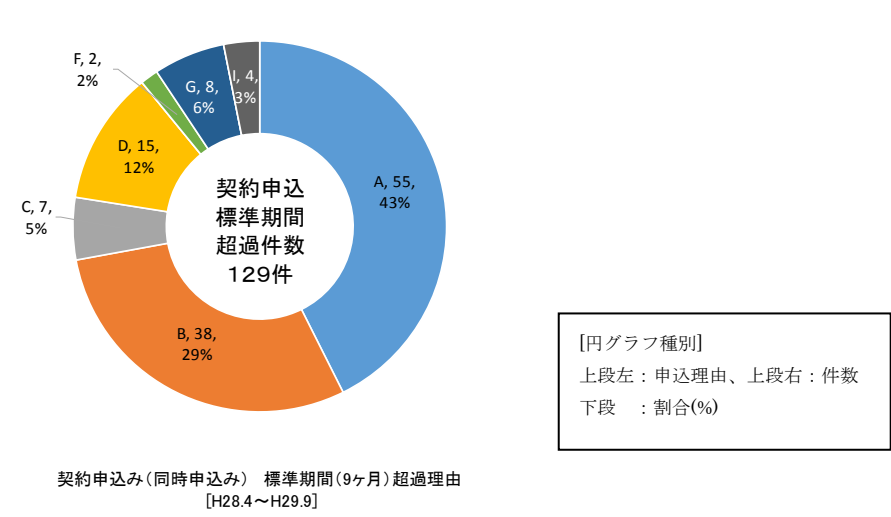
参考3 契約申込み（同時申込み） 月別回答実績（広域機関＋一般送配電事業者合計）

① 全電源種合計

[凡例]
 : 標準期間(9ヶ月)超過
 : 左側 標準期間(9ヶ月)以内、右側 標準期間(9ヶ月)超過
 : 本報告対象の範囲

受付月/受付数	回答月	回答済件数																											検討継続中件数				合計(回答済+検討継続中)			期限内 回答率 (e)/(g)
		平成28年度												平成29年度												標準期間 (9ヶ月) 以内 (a)	標準期間 (9ヶ月) 以上 (b)	標準期間 (9ヶ月) 以内 (c)	標準期間 (9ヶ月) 以上 (d)	標準期間 (9ヶ月) 以内 (e)=(a)+(c)	標準期間 (9ヶ月) 以上 (f)=(b)+(d)	合計 (g)=(e)+(f)				
		4月	5月	6月	7月	8月	9月	10月	11月	12月	1月	2月	3月	4月	5月	6月	7月	8月	9月	10月	11月	12月	1月	2月	3月											
平成28年度	4月	11	0	0	1	2	1	1	0	0	2	0	1	0	2	0	0	0	0	0	0	0	0	0	0	0	7	3	0	1	7	4	11	63.6%		
	5月	16		1	0	1	0	0	1	5	1	1	2	0	2	0	0	0	0	0	0	0	0	0	0	0	12	2	0	2	12	4	16	75.0%		
	6月	230				0	0	2	3	1	8	23	29	36	63	9	0	2	0	0	0	0	0	0	0	0	165	11	1	53	166	64	230	72.2%		
	7月	69					0	2	4	1	5	4	9	13	19	2	0	0	0	2	0	0	0	0	0	0	59	2	0	8	59	10	69	85.5%		
	8月	36						0	1	0	0	1	4	4	16	0	0	0	0	0	1	0	0	0	0	0	26	1	0	9	26	10	36	72.2%		
	9月	20								0	0	2	2	1	0	13	0	0	0	0	0	1	0	0	0	0	18	1	0	1	18	2	20	90.0%		
	10月	39									0	0	0	11	21	0	0	0	5	0	1	0	0	0	0	0	37	1	0	1	37	2	39	94.9%		
	11月	66										0	0	0	3	12	0	0	0	5	29	2	2	0	0	0	49	4	0	13	49	17	66	74.2%		
	12月	46											0	1	5	11	0	0	2	2	1	8	4	0	0	0	30	4	0	12	30	16	46	65.2%		
	1月	49												0	1	7	0	1	1	0	7	3	0	0	0	0	20	0	29	0	49	0	49	-		
	2月	53													0	8	0	1	1	1	2	6	0	0	0	0	19	0	34	0	53	0	53	-		
	3月	55															13	0	0	0	0	2	1	0	0	0	16	0	39	0	55	0	55	-		
平成29年度	4月	17																		0	0	0	1	0	0	0	0	0	16	0	17	0	17	-		
	5月	13																			0	0	0	1	0	0	0	0	0	12	0	13	0	13	-	
	6月	10																			0	0	0	1	0	0	0	0	0	9	0	10	0	10	-	
	7月	8																			0	0	0	0	0	0	0	0	8	0	8	0	8	-		
	8月	9																			0	1	0	0	0	0	0	1	0	8	0	9	0	9	-	
	9月	12																			0	0	0	0	0	0	0	0	12	0	12	0	12	-		
	10月	0																			0	0	0	0	0	0	0	0	0	0	0	0	0	0	-	
	11月	0																			0	0	0	0	0	0	0	0	0	0	0	0	0	0	-	
	12月	0																			0	0	0	0	0	0	0	0	0	0	0	0	0	0	-	
	1月	0																			0	0	0	0	0	0	0	0	0	0	0	0	0	0	-	
	2月	0																			0	0	0	0	0	0	0	0	0	0	0	0	0	0	-	
	3月	0																			0	0	0	0	0	0	0	0	0	0	0	0	0	0	-	
合計	759	0	1	1	3	5	9	3	20	33	46	75	196	2	4	4	16	47	26	0	0	0	0	0	0	462	29	168	100	630	129	759	75.8% ^{※1}			

※1 標準検討期間内の回答件数が確定した月までを対象に期限内回答率を算出。
 ※2 契約申込み1件に対し複数の電源種別が混在している案件は集計対象外。
 ※3 回答予定日を発電設備等系統連系希望者と合意した日に設定した案件については集計対象外。
 ※4 接続検討、契約申込みを申込者が取り下げた案件や電源接続案件募集プロセスが開始され、申込者が当該プロセスへ応募した案件については集計から取り除いて再集計しており、前報告書の集計データから案件数が減少する場合があります。



契約申込み(同時申込み)
 標準期間(9ヶ月)超過理由 [H28.4~H29.9]

超過理由	件数
A. 申込者都合(申込書不備)	55
B. 申込者都合(申込内容変更)	38
C. 受付者都合(申込集中)	7
D. 受付者都合(特殊検討、検討量大)	15
E. 受付者都合(受付・検討不備)	0
F. 申込者並びに受付者都合	2
G. 電源募集PIによる保留	8
H. 計画策定PIによる保留	0
I. その他(複数要因含む)	4
合計	129

