

発電設備等系統アクセス業務に係る情報の取りまとめ

(平成28年10月～12月の受付・回答分)

平成29年2月

電力広域的運営推進機関

電力広域的運営推進機関（以下、広域機関という。）にて規定している業務規程第100条第2項において、一般送配電事業者から提出された「事前相談」、「接続検討」、「契約申込み」の受付及び回答状況に関する情報、並びに広域機関における受付及び回答状況を定期的に取りまとめ、公表することを定めている。

今回、平成28年度第3四半期（平成28年10月～12月）の受付及び回答状況を取りまとめたので、公表する。

なお、本資料における「東京電力パワーグリッド株式会社」の事業者名称は、「東京電力PG」と記載する。

1. 対象電源

平成27年4月1日以降に広域機関及び一般送配電事業者における系統アクセス業務の内、最大受電電力500キロワット以上の発電設備等の案件を対象とする。

ただし、調査期限末日時点（平成28年12月31日）において回答予定日を超過して継続検討中（未回答）である接続検討の案件の総数に限り、平成27年3月以前に受け付けた案件も含め集計している。

2. 集計結果

2-1. 事前相談

(1) 受付件数（受付会社別）【事前相談】

平成28年度第3四半期（平成28年10月～12月）に受け付けた事前相談の件数は以下のとおり。
 なお、広域機関及び各一般送配電事業者における受付件数の月別推移については、別紙1に示す。

表1 事前相談 受付件数 (件)

受付会社	平成28年度第3四半期(H28.10～12)			(参考) H28.4～H28.12 累計		
	特別高圧	高圧	合計	特別高圧	高圧	合計
広域機関	106	—※1	106	293	—※1	293
北海道電力	4	130	134	68	301	369
東北電力	134	276	410	494	792	1,286
東京電力PG	101	1,025	1,126	371	2,599	2,970
中部電力	129	909	1,038	331	2,035	2,366
北陸電力	53	100	153	101	228	329
関西電力	133	523	656	372	1,272	1,644
中国電力	113	238	351	277	640	917
四国電力	38	72	110	91	193	284
九州電力	146	197	343	392	626	1,018
沖縄電力	2	2	4	16	51	67
合計	959	3,472	4,431	2,806	8,737	11,543

※1 広域機関は最大受電電力の合計値が1万キロワット以上の発電設備等の申込みを受け付けており、電圧階級は特別高圧となる

※2 同一事業者が同一発電場所において異なった容量の申込みを複数行っている場合もそれぞれ計上している

図1 事前相談 受付件数(広域機関、一般送配電事業者別)
[H28.10～12]

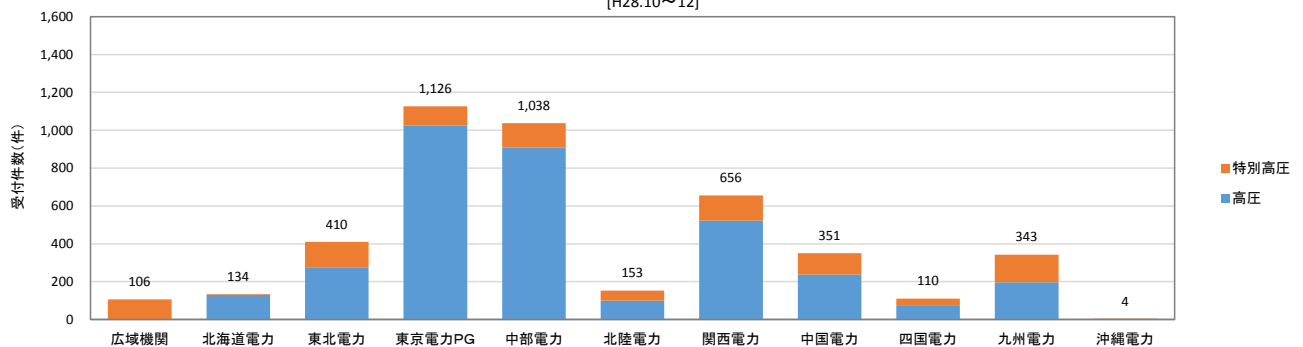
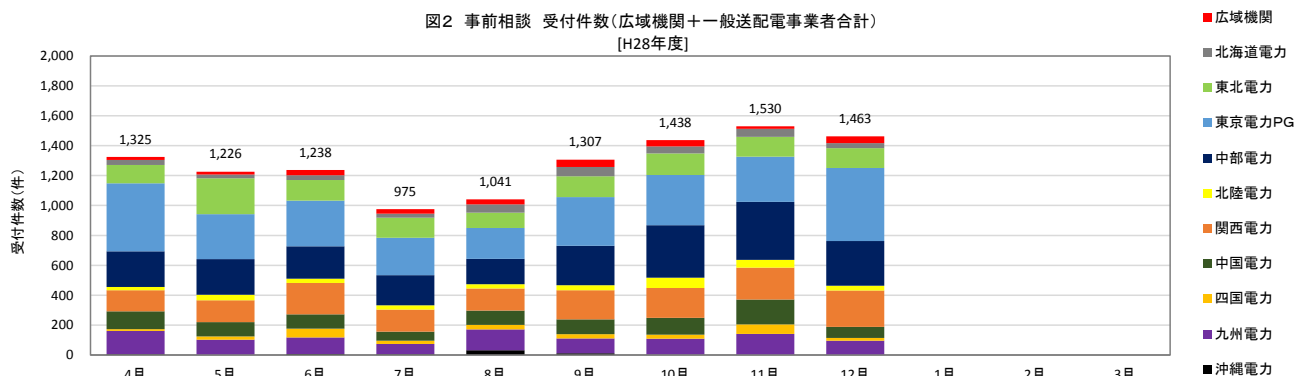


図2 事前相談 受付件数(広域機関+一般送配電事業者合計)
[H28年度]



2-2. 接続検討

(1) 受付件数（受付会社別）【接続検討】

平成28年度第3四半期（平成28年10月～12月）に受け付けた接続検討の件数は以下のとおり。
 なお、広域機関及び各一般送配電事業者における受付件数の月別推移については別紙2に示す。

表2 接続検討 受付件数 (件)

受付会社	平成28年度第3四半期(H28.10~12)			(参考) H28.4~H28.12 累計		
	特別高圧	高圧	合計	特別高圧	高圧	合計
広域機関	16	—※1	16	70	—※1	70
北海道電力	2	32	34	9	55	64
東北電力	29	42	71	174	148	322
東京電力PG	56	252	308	115	523	638
中部電力	10	83	93	41	328	369
北陸電力	6	19	25	21	46	67
関西電力	17	46	63	74	188	262
中国電力	11	69	80	40	137	177
四国電力	6	36	42	15	82	97
九州電力	20	42	62	67	132	199
沖縄電力	2	0	2	2	3	5
合計	175	621	796	628	1,642	2,270

- ※1 広域機関は最大受電電力の合計値が1万キロワット以上の発電設備等の申込みを受け付けており、電圧階級は特別高圧となる
- ※2 同一事業者が同一発電場所において異なった容量の申込みを複数行っている場合もそれぞれ計上している
- ※3 電源接続案件募集プロセスの募集要領に基づく接続検討の申込みについては集計外としている

図3 接続検討 受付件数(広域機関、一般送配電事業者別)
[H28.10~12]

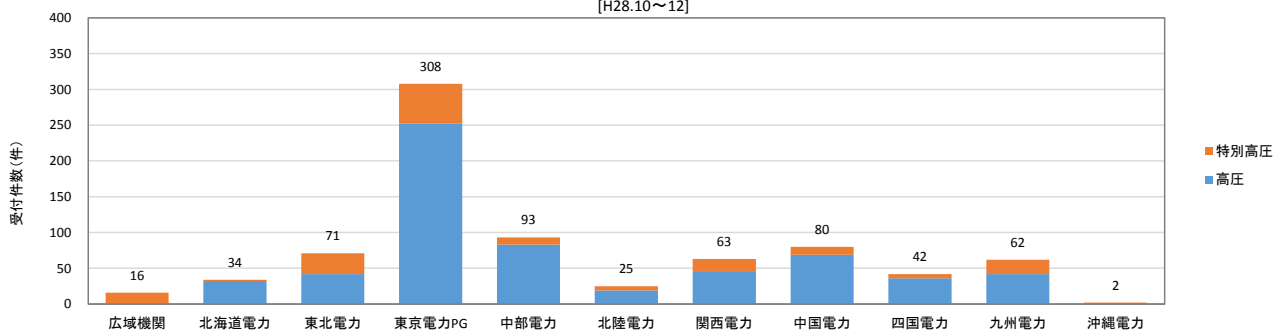
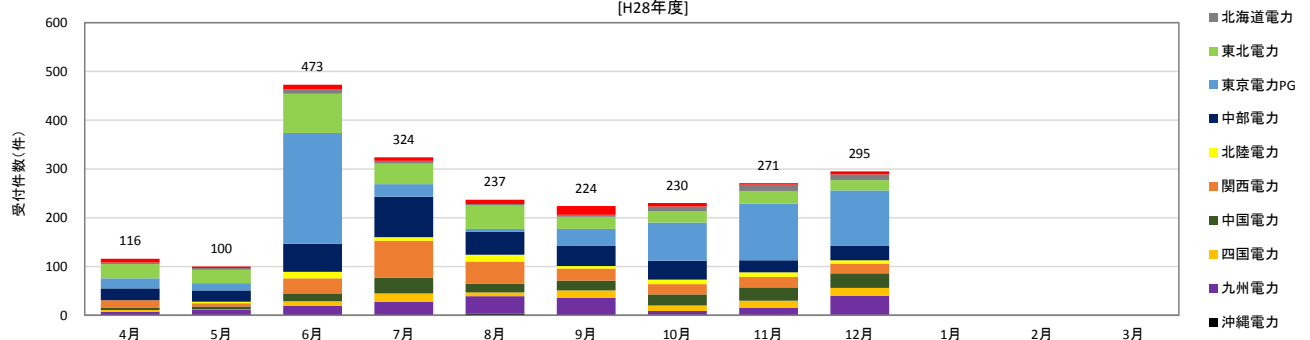


図4 接続検討 受付件数(広域機関+一般送配電事業者合計)
[H28年度]



(2) 電源種別件数（一般送配電事業者エリア別。以下、エリア別）【接続検討】

平成28年度第3四半期（平成28年10月～12月）に受け付けた接続検討の電源種別の件数は以下のとおり。広域機関において受け付けた案件は、系統連系を希望する各エリアに計上している。

なお、各エリアの電源種別件数の月別推移及び電源種別割合については別紙3に示す。

※1 電源接続案件募集プロセスの募集要領に基づく接続検討の申込みについては集計外としている

※2 接続検討1件に対し複数の電源種別が混在する場合、電源種別件数としては、複数の電源種別でカウントしているため、接続検討の受付件数の合計値とは一致しない

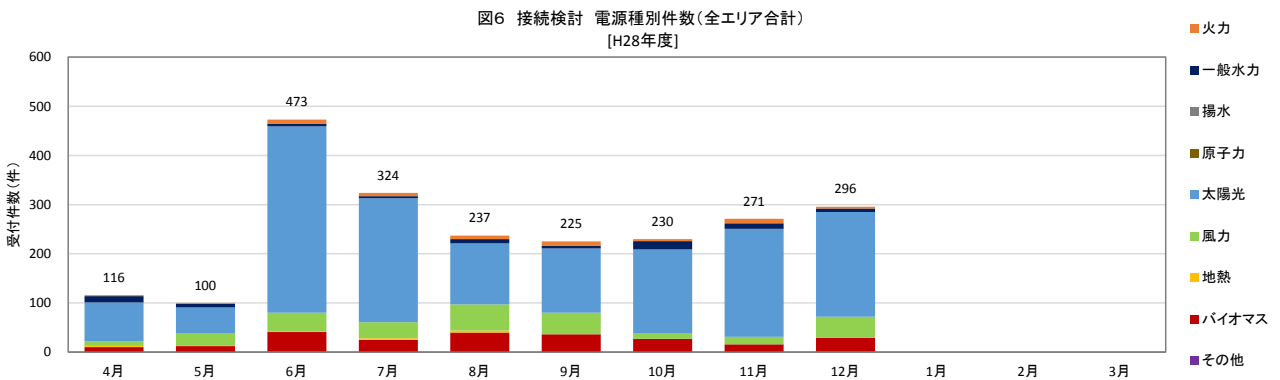
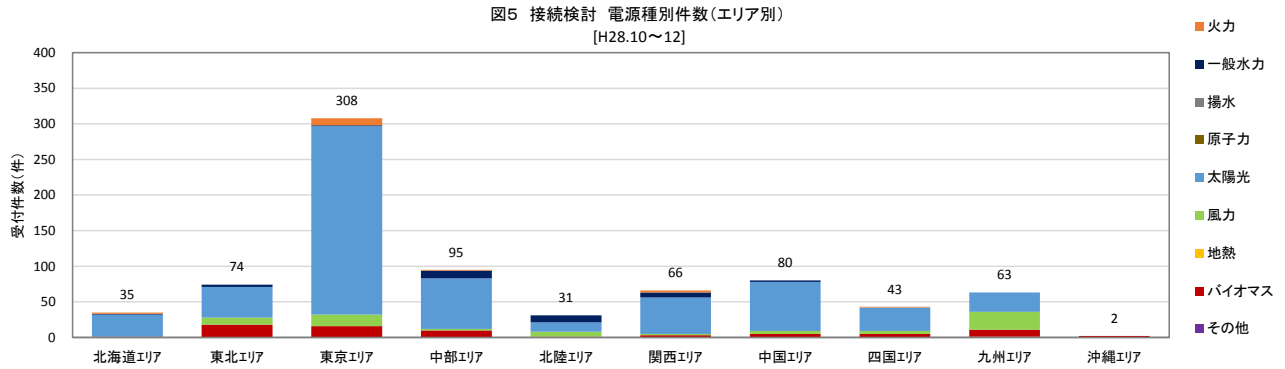


図7 接続検討 電源種別割合(全エリア合計) [H28.10~12]

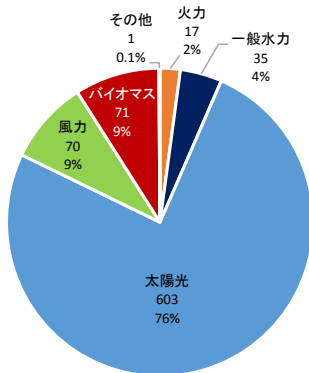
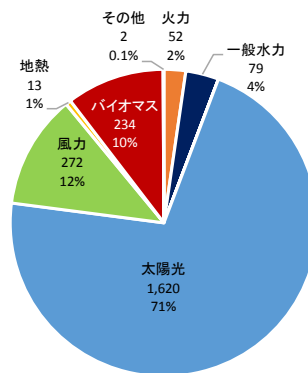


図8 【年度累計】接続検討 電源種別割合(全エリア合計) [H28.4~12]



【円グラフ種別】
 上段：電源種別
 中段：件数
 下段：割合(%)

(3) 回答件数及び検討期間【接続検討】

平成28年度第3四半期(平成28年10月～12月)に回答した接続検討の件数及び検討期間の実績は以下のとおり。

なお、広域機関及び各一般送配電事業者における回答件数及び検討期間の実績については別紙4に示す。また、参考として申込件数の上位を占める電源の月別申込みに対する月別回答実績についても集計した。(参考1参照)

※ 電源接続案件募集プロセスの募集要領に基づく接続検討の申込みについては集計外としている

【用語の定義】

○検討期間については、送配電等業務指針第86条に基づき、3ヶ月を標準期間として調査した。

(接続検討の回答期間)

第86条 一般送配電事業者は、次の各号の区分に応じ、接続検討の回答を、原則として、次の各号に掲げる期間内に行うものとする。

- 一 系統連系希望者が高圧の送電系統への発電設備等(但し、逆変換装置を使用し、容量が500キロワット未満のものに限る。)の連系等を希望する場合 接続検討の申込みの受付日から2か月
- 二 前号に該当しない場合 接続検討の申込みの受付日から3か月

○回答予定日超過理由の分類については、以下の区分ごとに集計した。

A. 申込者都合(申込書不備)

申込者の書類不備・不足など申込者に起因する場合

B. 申込者都合(申込内容変更)

申込者による申込後の内容変更など申込者に起因する場合

C. 受付者都合(申込集中)

同一地点や同一時期に申込が集中したなどの理由により、当該一般送配電事業者の検討が輻輳し、検討に時間を要した場合

D. 受付者都合(特殊検討、検討量大)

特殊検討が必要となるなどの理由により、当該一般送配電事業者の検討量が多く、検討に時間を要した場合

E. 受付者都合(受付・検討不備)

一般送配電事業者の受付や検討に不備があった場合

F. 申込者並びに受付者都合

上記の申込者都合と受付者都合の両方に起因する場合

G. 電源募集Pによる保留

電源接続案件募集プロセス^{※1}完了後の系統状況が確定するまで回答保留している場合

H. 計画策定Pによる保留

計画策定プロセス^{※2}の開始に伴い系統状況が確定するまで回答保留している場合

I. その他(複数要因含む)

上記以外の理由によるもの

※1 近隣の電源接続の可能性を募り、複数の電気供給事業者により工事費負担金を共同負担して系統増強を行う手続

※2 広域系統整備計画の策定に当たって必要となる手続

表3 接続検討 回答件数及び検討期間実績 [H28.10~12] (件)

検討期間		回答予定日 以内	回答予定日 超過	合計	割合
標準期間 以内	1ヶ月以内	17	0	17	2.1%
	1ヶ月超~2ヶ月以内	109	0	109	13.5%
	2ヶ月超~3ヶ月以内	442	1	443	54.9%
標準期間 以上	3ヶ月超	—	238	238	29.5%
合 計		568	239	807	100.0%

表4 接続検討 回答予定日超過理由 [H28.10~12] (件)

超過理由	合計	割合
A. 申込者都合 (申込書不備)	3	1.3%
B. 申込者都合 (申込内容変更)	49	20.5%
C. 受付者都合 (申込集中)	61	25.5%
D. 受付者都合 (特殊検討、検討量大)	104	43.5%
E. 受付者都合 (受付・検討不備)	2	0.8%
F. 申込者並びに受付者都合	1	0.4%
G. 電源募集Pによる保留	0	0.0%
H. 計画策定Pによる保留	0	0.0%
I. その他 (複数要因含む)	19	8.0%
合 計	239	100.0%

図9 接続検討 回答件数及び検討期間実績（広域機関＋一般送配電事業者合計）
[H28.10～12]

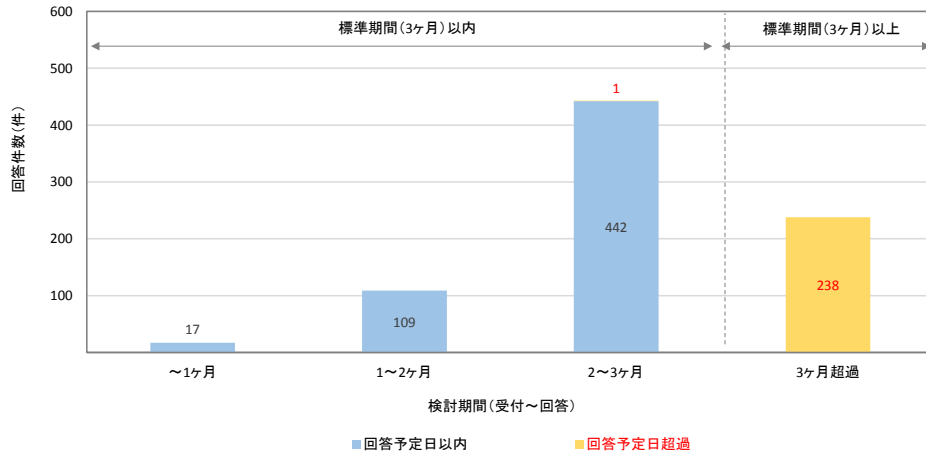
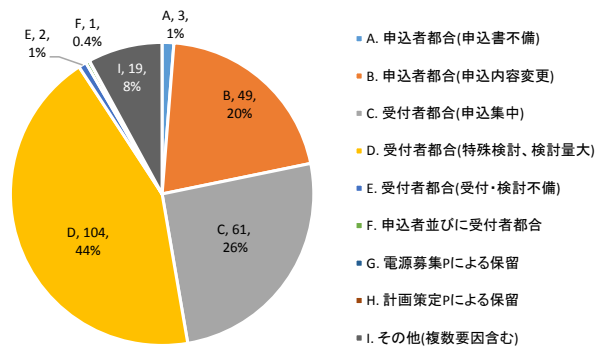


図10 接続検討 回答予定日超過理由（広域機関＋一般送配電事業者合計）
[H28.10～12]



[円グラフ種別]

上段左：超過理由、上段右：件数

下段：割合(%)

(4) 回答予定日超過案件（検討継続中）の状況【接続検討】

平成28年12月末時点において回答予定日を超過し、かつ検討継続中（未回答）である件数は以下の通り。
 なお、ここでは平成27年3月以前に受け付けた接続検討の案件を含め調査した。また、各都道府県別の状況については別紙5に示す。

表5 接続検討 回答予定日超過件数^{※1}（検討継続中^{※2}）（件）

受付会社	今回 (H28.12時点)	前回 (H28.9時点)	今回－前回
広域機関 ^{※4}	19 ^{※3}	14	+5
北海道電力	3	6	-3
東北電力 ^{※5}	2	39	-37
東京電力P G	18	73	-55
中部電力	2	10	-8
北陸電力	4	3	+1
関西電力	11	7	+4
中国電力	1	2	-1
四国電力	0	0	±0
九州電力 ^{※6}	18	20	-2
沖縄電力	3	0	+3
合計	81	174	-93

※1 電源接続案件募集プロセスの募集要領に基づく接続検討の申込みについては集計外としている

※2 検討継続中案件：平成27年3月以前に受け付けた案件を含め調査時点において未回答となっている案件

※3 広域機関の回答予定日超過件数には、広域機関の妥当性確認に伴い詳細調査が必要となっている案件（3件）以外に、一般送配電事業者が検討に時間を要している案件（13件）、申込者が申込後に申込内容の変更等を行ったために時間を要している案件（3件）が含まれる

※4 広域機関では上表以外に電源接続案件募集プロセスが開始されたエリアにおける申込みがあり、プロセス完了後の系統状況が確定するまで回答保留となっている案件（1件）と電源接続案件募集プロセスが開始されたエリアにおける系統連系希望者の応募検討中等により、回答予定日を超過している案件（1件）もある

※5 東北電力では上表以外に電源接続案件募集プロセスが開始されたエリアにおける系統連系希望者の応募検討中等により、回答予定日を超過している案件（57件）もある

※6 九州電力では上表以外に上位系統増強対策に向けた独自スキームの実施により、回答予定日を超過している案件（5件）と電源接続案件募集プロセスが開始されたエリアにおける系統連系希望者の応募検討中等により、回答予定日を超過している案件（17件）もある

図11 接続検討 回答予定日超過件数(H28.12末時点)

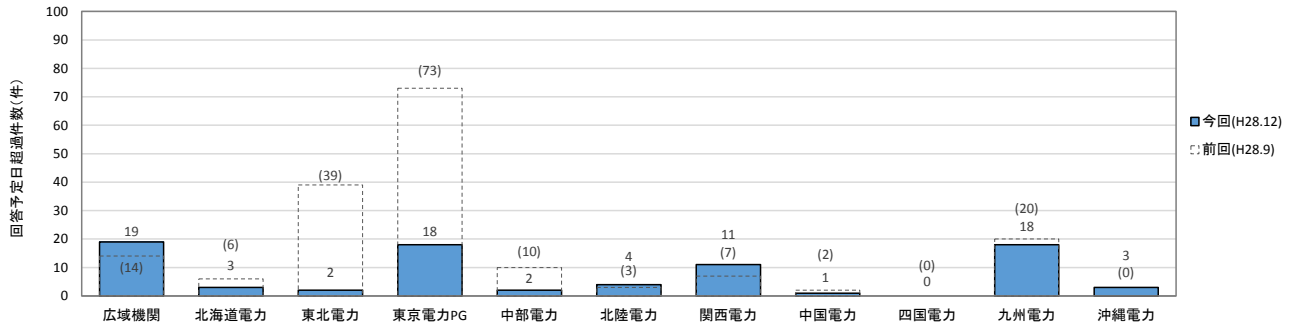
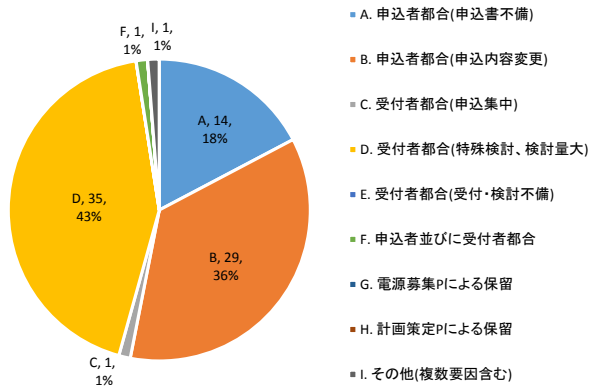


図12 接続検討 回答予定日超過理由(検討継続中)
(広域機関+一般送配電事業者合計)
[H28.12末時点]



[円グラフ種別]
 上段左：超過理由、上段右：件数
 下段：割合(%)

【回答予定日超過（検討継続中）の主な要因】

- ・一般送配電事業者において検討事項が多岐に亘り、検討に時間を要しているため
- ・申込者において申込後に申込内容の変更等を行ったため
- ・申込者による申込書不備（必要検討資料の未提出等）により時間を要しているため

(5) 電源接続案件募集プロセスの実施状況

平成28年12月末時点における電源接続案件募集プロセスの実施状況は以下のとおり。

なお、募集要領が決定された案件については、募集対象エリア（市町村）を別紙6に示す。

※ 電源接続案件募集プロセスの実施状況は、調査期限末日時点の実施状況を記載しており、本資料公表日の実施状況と異なる場合がある。
最新情報は、本機関ウェブサイトをご参照ください。

http://www.occto.or.jp/keito/akusesu/2016_0617_jissichu_anken_shirakawa_.html

【実施中案件】

表6-1 電源接続案件募集プロセス 実施案件一覧

対象 エリア	件数 ^{※1}	募集対象	主宰者	開始 決定日	募集要領 決定日	プロセス 完了予定
東北	9件	福島県相馬エリア	東北電力	2016年 1/19	2016年 4/22	2017年 2月下旬頃
		宮城県鳴子岩出山エリア	東北電力	2016年 3/15	2016年 6/30	2017年 3月中旬頃
		岩手県宮古久慈エリア	東北電力	2016年 3/29	2016年 8/24	2017年 6月上旬頃
		福島県南エリア	東北電力	2016年 6/1	2016年 11/2	2017年 8月上旬頃
		福島県白河エリア	広域 機関	2016年 6/17	2016年 8/24	2017年 6月中旬頃
		青森県八戸エリア	東北電力	2016年 7/19	2016年 1月中旬頃	2017年 10月下旬頃
		福島県矢吹石川エリア	東北電力	2016年 7/19	2016年 11/25	2017年 7月中旬頃
		新潟県村上エリア	東北電力	2016年 9/30	2016年 12/7	2017年 9月中旬頃
		東北北部エリア	広域 機関	2016年 10/13	2017年 3月上旬頃	2018年 9月下旬頃
東京	4件	群馬県西部エリア	東京電力	2015年 10/27	2015年 12/25	2017年 3月上旬頃
		栃木県北部・中部エリア	東京電力	2015年 10/27	2015年 12/25	2017年 3月上旬頃
		山梨県北西部エリア	東京電力	2015年 10/27	2016年 1/14	2017年 2月下旬頃
		千葉県南部エリア	東京電力	2015年 10/27	2016年 1/14	2017年 3月上旬頃
中国	1件	岡山県北東部エリア	中国電力	2016年 3/31	2016年 7/14	2017年 3月下旬頃
九州 ^{※2}	13件	長崎市琴海エリア	九州電力	2016年 7/6	2016年 10/7	2017年 7月上旬頃

対象エリア	件数 ^{※1}	募集対象	主宰者	開始決定日	募集要領決定日	プロセス完了予定
		宮崎県都城エリア	広域機関	2016年7/20	2016年8/31	2017年7月上旬頃
		宮崎県日向・一ツ瀬エリア	広域機関	2016年7/20	2016年8/31	2017年7月上旬頃
		大分県速見エリア	広域機関	2016年7/20	2016年10/12	2017年7月下旬頃
		大分県西大分エリア	広域機関	2016年7/20	2016年10/12	2017年7月下旬頃
		大分県日田エリア	広域機関	2016年7/20	2016年10/12	2017年7月下旬頃
		鹿児島県霧島エリア	広域機関	2016年7/20	2016年11/9	2017年8月下旬頃
		鹿児島県大隅エリア	広域機関	2016年7/20	2016年11/9	2017年8月下旬頃
		熊本県人吉エリア	広域機関	2016年7/20	2016年12/7	2017年9月下旬頃
		熊本県御船・山都エリア	広域機関	2016年7/20	2016年12/7	2017年9月下旬頃
		鹿児島県入来エリア	広域機関	2016年10/26	2016年11/9	2017年8月下旬頃
		宮崎県紙屋エリア	広域機関	2016年12/21	2017年2月下旬頃	2017年12月上旬頃
		福岡県北九州市若松響灘エリア	広域機関	2016年12/21	2017年2月下旬頃	2017年12月上旬頃
合計	27件					

※1 電源接続案件募集プロセスの申込み受付件数ではなく、電源接続案件募集プロセスが開始された案件を集計

※2 九州エリアでは広域機関発足前に上位系統増強対策に向けた独自スキームを開始したが、電源接続案件募集プロセスとは異なるためここでは記載していない

【完了案件】

表6-2 電源接続案件募集プロセス 完了案件一覧

対象エリア	件数 ^{※1}	募集対象	主宰者	開始決定日	募集要領決定日	プロセス完了日
東京	1件	千葉県中西部エリア	東京電力	2015年10/27	2016年1/14	2016年12/14
合計	1件					

2-3. 契約申込み

(1) 受付件数（受付会社別）【契約申込み】

平成28年度第3四半期（平成28年10月～12月）に受け付けた契約申込みの件数は以下のとおり。
 なお、各一般送配電事業者における受付件数の月別推移については別紙7に示す。

表7 契約申込み 受付件数 (件)

受付会社	平成28年度第3四半期(H28.10～12)			(参考) H28.4～H28.12 累計		
	特別高圧	高圧	合計	特別高圧	高圧	合計
北海道電力	0	8	8	3	25	28
東北電力	42	11	53	89	78	167
東京電力PG	6	130	136	35	395	430
中部電力	13	93	106	39	264	303
北陸電力	7	20	27	17	34	51
関西電力	12	56	68	42	119	161
中国電力	6	28	34	14	55	69
四国電力	1	28	29	4	39	43
九州電力	9	17	26	31	118	149
沖縄電力	0	0	0	0	3	3
合計	96	391	487	274	1,130	1,404

図13 契約申込み 受付件数(一般送配電事業者別)
[H28.10～12]

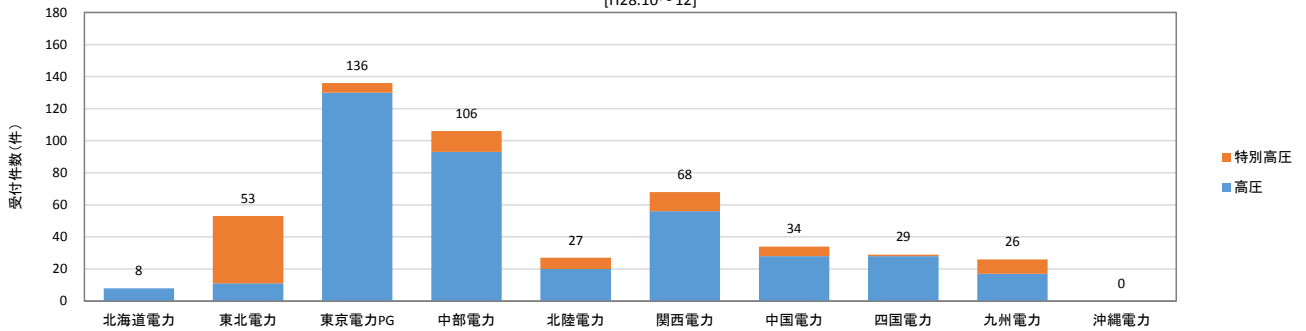
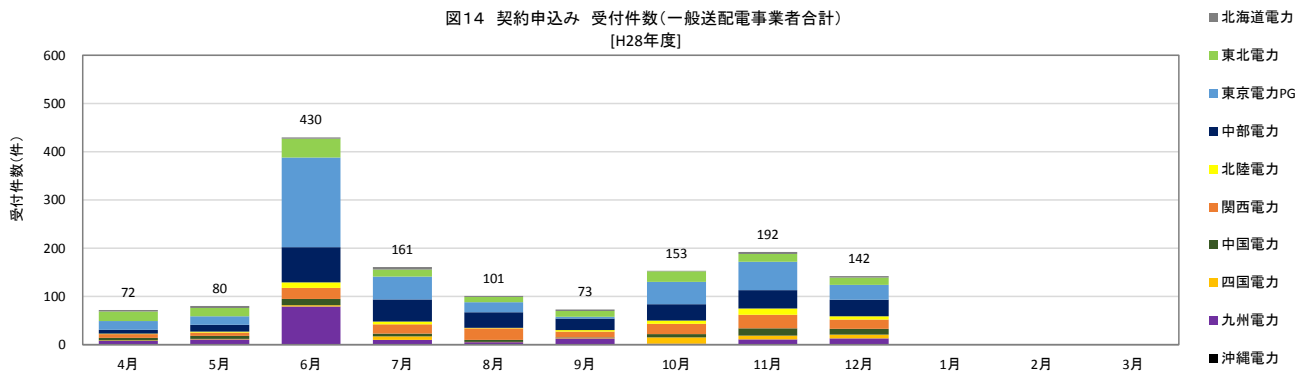


図14 契約申込み 受付件数(一般送配電事業者合計)
[H28年度]



(2) 電源種別件数（エリア別）【契約申込み】

平成28年度第3四半期（平成28年10月～12月）に受け付けた契約申込みの電源種別の件数は以下のとおり。

なお、各エリアの電源種別件数の月別推移及び電源種別割合については別紙8に示す。

※契約申込み1件に対し複数の電源種別が混在する場合、電源種別件数としては、複数の電源種別でカウントしているため、契約申込みの受付件数の合計値とは一致しない。

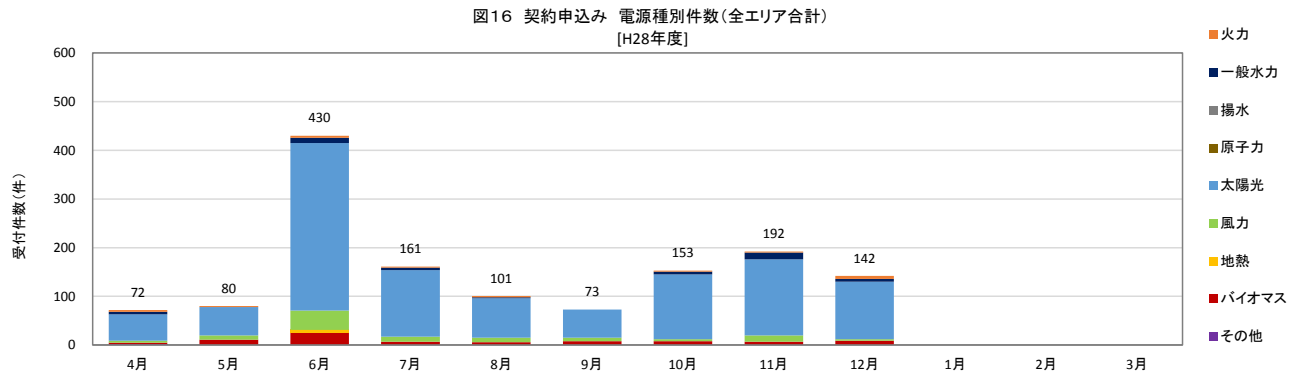
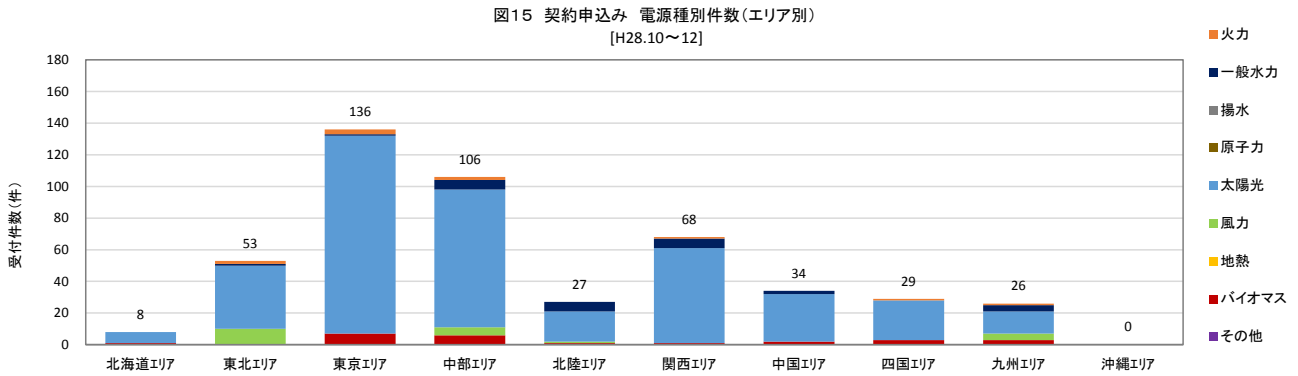


図17 契約申込み 電源種別割合(全エリア合計)
[H28.10~12]

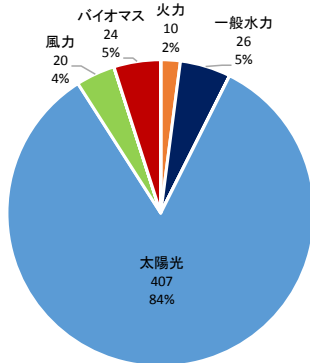
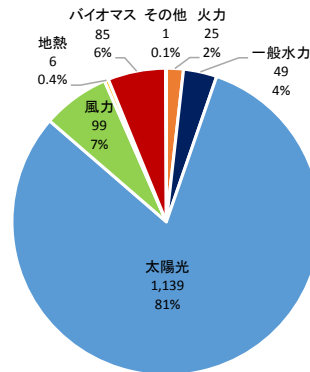


図18 【年度累計】契約申込み 電源種別割合(全エリア合計)
[H28.4~12]



【円グラフ種別】
上段：電源種別
中段：件数
下段：割合(%)

(3) 電源種別連系容量 (エリア別) 【契約申込み】

平成28年度第3四半期(平成28年10月～12月)に受け付けた契約申込みの連系容量及び電源種別の連系容量は以下のとおり。

なお、各エリアの電源種別連系容量の月別推移及び電源種別割合については別紙9に示す。

※端数調整の関係から、エリア別の合計値と電源種別割合の合計値が一致しない場合がある。

- ・平成28年度第3四半期 契約申込みの連系容量(全エリア合計値) : 6,627 (MW)

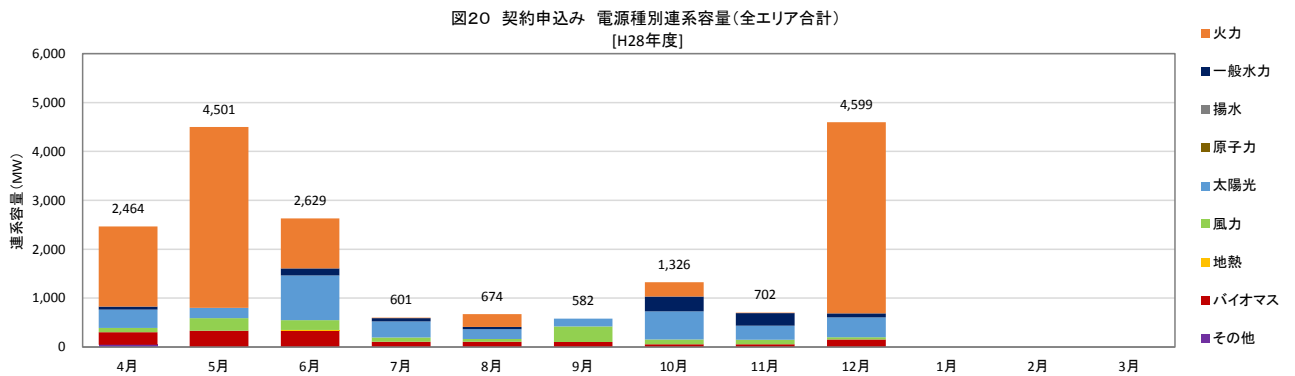
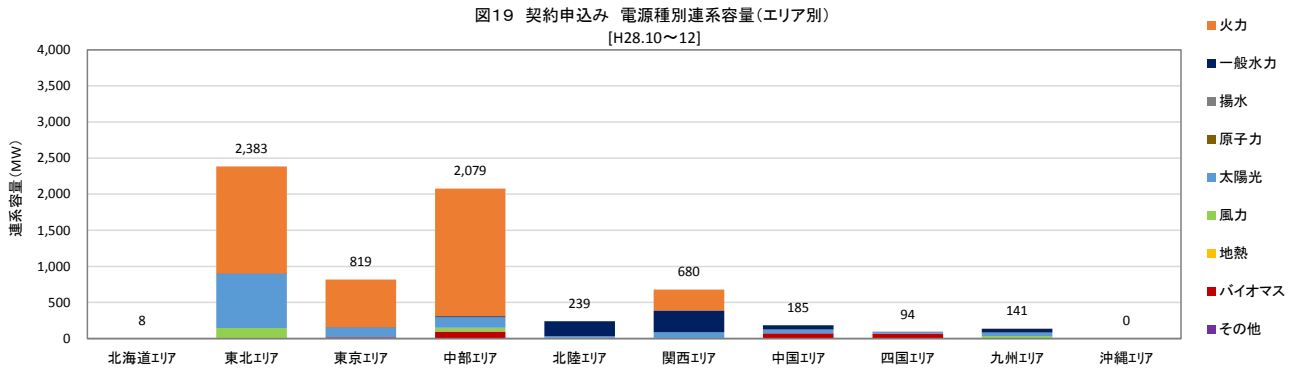


図21 契約申込み 連系容量 電源種別割合(全エリア合計) [H28.10~12]

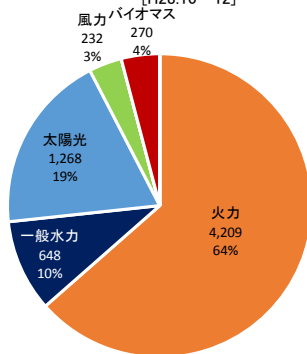
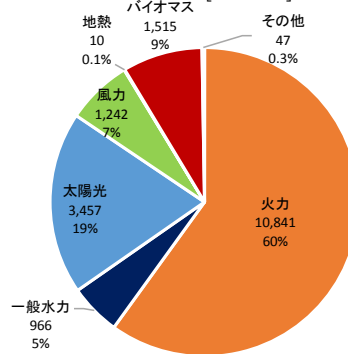


図22 【年度累計】契約申込み 連系容量 電源種別割合(全エリア合計) [H28.4~12]



[円グラフ種別]
 上段: 電源種別
 中段: 連系容量(MW)
 下段: 割合(%)

(4) 回答件数及び検討期間【契約申込み】

平成28年度第3四半期(平成28年10月～12月)に回答した契約申込みの件数及び検討期間の実績は以下のとおり。

なお、各一般送配電事業者における回答件数及び検討期間の実績については別紙10に示す。また、参考として申込件数の上位を占める電源の月別申込みに対する月別回答実績についても集計した。(参考2、参考3参照)

【用語の定義】

○契約申込みについては、FIT法に定める認定発電設備の場合で接続検討の申込みと同時、あるいは接続検討の回答受領前に契約申込みを行うことができる「同時申込み」があり、通常契約申込みとは標準検討期間が異なることから、【通常申込み】と【同時申込み】を区分して示す。

○検討期間については、送配電等業務指針第98条並びに第100条に基づき、【通常申込み】の標準検討期間を6ヶ月、【同時申込み】の標準検討期間を9ヶ月として調査した。また、検討期間を系統連系希望者と合意した期間として設定した案件については、その合意した期間の超過有無について調査した。

(発電設備等契約申込みの回答期間)

第98条 一般送配電事業者は、次の各号の区分に応じ、発電設備等に関する契約申込みの回答を、原則として、次の各号に掲げる期間内に行うものとする。

- 一 系統連系希望者が低圧の送電系統への連系等を希望する場合 発電設備等に関する契約申込みの受付日から1か月
- 二 前号に該当しない場合 契約申込みの受付日から6か月又は系統連系希望者と合意した期間

(同時申込み)

第100条 第89条第1項第1号にかかわらず、FIT法に定める特定供給者に該当する場合において、高圧又は特別高圧の送電系統とFIT電源との連系等を希望するときには、接続検討の申込みと同時に又は接続検討の回答受領前に、発電設備等に関する契約申込みを行うことができる(以下「同時申込み」という。)。但し、接続検討の申込みと発電設備等に関する契約申込みの申込内容は統一しなければならない。

- 2 一般送配電事業者は、系統連系希望者から同時申込みを受け付けた場合は、発電設備等に関する契約申込みの回答を、原則として、次の各号に掲げる期間内に行うものとし、回答期間内の日を回答予定日として、系統連系希望者に速やかに通知する。
 - 一 認定発電設備が太陽光発電設備の場合 発電設備等に関する契約申込みの受付日から9か月
 - 二 前号に掲げる以外の場合 発電設備等に関する契約申込みの受付日から9か月又は系統連系希望者と合意した期間
- 3 一般送配電事業者は、前項の回答予定日までに回答できない可能性が生じたときは、その事実が判明次第速やかに、系統連系希望者に対し、その理由、進捗状況、今後の見込み(延長後の回答予定日を含む。)を通知し、系統連系希望者の要請に応じ、個別の説明を行う。延長後の回答予定日までに回答できない可能性が生じたときも同様とする。
- 4 一般送配電事業者は、第2項に定める回答予定日及び回答期間にかかわらず、可能な限り早期に発電設備等に関する契約申込みの回答を行うよう努めなければならない。

○回答期間超過理由の分類については、「2-2(3)回答件数及び検討期間【接続検討】」と同様。

①通常申込み

表8 契約申込み 検討期間実績（通常申込み）[H28.10～12] (件)

検討期間		回答予定日 以内	回答予定日 超過	合計	割合
標準期間 以内	3ヶ月以内	95	0	95	41.5%
	3ヶ月超～6ヶ月以内	51	4	55	24.0%
標準期間 以上	6ヶ月超	—	58	58	25.3%
合意期間 ^{※1}		8	13	21	9.2%
合 計		154	75	229	100.0%

※1 回答予定日を設定する際、申込者と合意して検討期間を標準検討期間以上（6ヶ月以上）に設定した期間

表9 契約申込み 回答予定日超過理由（通常申込み）[H28.10～12] (件)

超過理由	合計	割合
A. 申込者都合（申込書不備）	6	8.0%
B. 申込者都合（申込内容変更）	23	30.7%
C. 受付者都合（申込集中）	9	12.0%
D. 受付者都合（特殊検討、検討量大）	19	25.3%
E. 受付者都合（受付・検討不備）	3	4.0%
F. 申込者並びに受付者都合	6	8.0%
G. 電源募集Pによる保留	0	0.0%
H. 計画策定Pによる保留	0	0.0%
I. その他（複数要因含む）	9	12.0%
合 計	75	100.0%

図23 契約申込み(通常申込み) 回答件数及び検討期間実績(一般送配電事業者合計)
[H28.10~12]

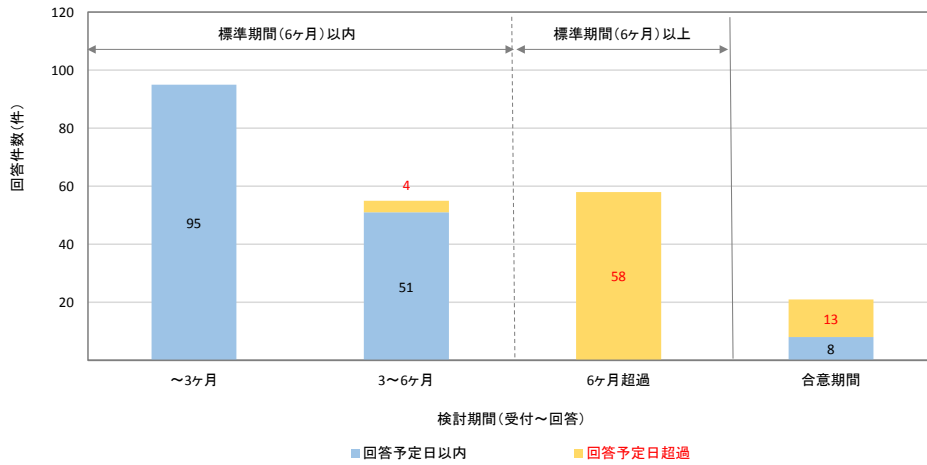
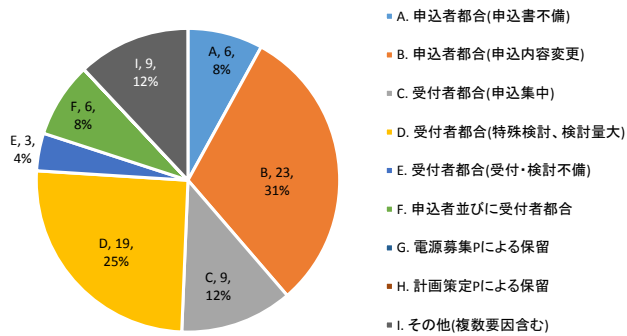


図24 契約申込み(通常申込み) 回答予定日超過理由(一般送配電事業者合計)
[H28.10~12]



[円グラフ種別]

上段左：超過理由、上段右：件数

下段：割合(%)

②同時申込み

表10 契約申込み 検討期間実績（同時申込み）【H28.10～12】 (件)

検討期間		回答予定日 以内	回答予定日 超過	合計	割合
標準期間 以内	3ヶ月以内	2	0	2	3.2%
	3ヶ月超～6ヶ月以内	39	1	40	63.5%
	6ヶ月超～9ヶ月以内	11	0	11	17.5%
標準期間 以上	9ヶ月超	—	9	9	14.3%
合意期間 ^{※1}		0	1	1	1.6%
合 計		52	11	63	100.0%

※1 回答予定日を設定する際、申込者と合意して検討期間を標準検討期間以上（9ヶ月以上）に設定した期間

表11 契約申込み 回答予定日超過理由（同時申込み）【H28.10～12】 (件)

超過理由	合計	割合
A. 申込者都合（申込書不備）	2	18.2%
B. 申込者都合（申込内容変更）	3	27.3%
C. 受付者都合（申込集中）	0	0.0%
D. 受付者都合（特殊検討、検討量大）	5	45.4%
E. 受付者都合（受付・検討不備）	1	9.1%
F. 申込者並びに受付者都合	0	0.0%
G. 電源募集Pによる保留	0	0.0%
H. 計画策定Pによる保留	0	0.0%
I. その他（複数要因含む）	0	0.0%
合 計	11	100.0%

図25 契約申込み(同時申込み) 回答件数及び検討期間実績(一般送配電事業者合計)
[H28.10~12]

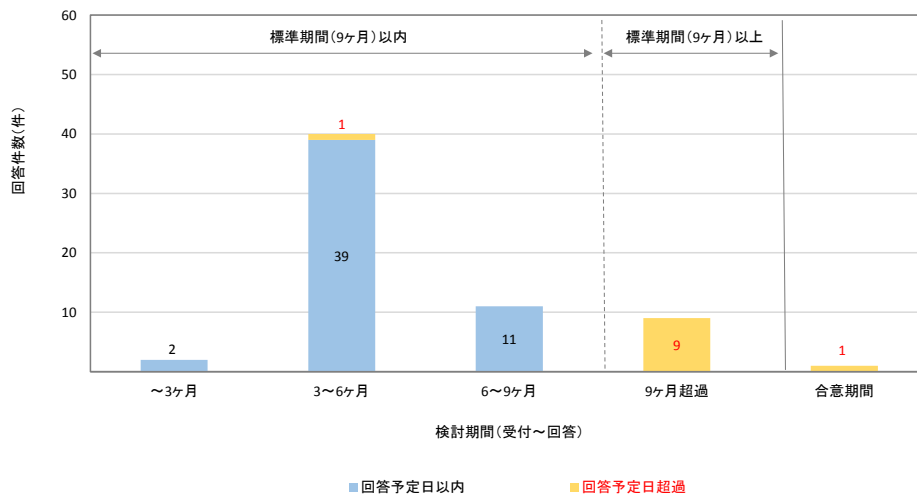
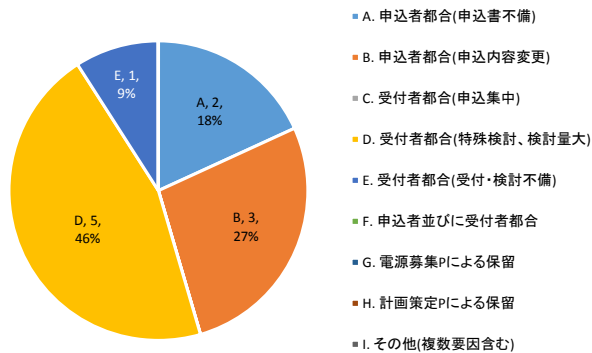


図26 契約申込み(同時申込み) 回答予定日超過理由(一般送配電事業者合計)
[H28.10~12]



[円グラフ種別]

上段左：超過理由、上段右：件数

下段：割合(%)

(5) 回答予定日超過案件（検討継続中）の状況【契約申込み】

平成28年12月末時点において回答予定日を超過し、かつ検討継続中（未回答）である件数は以下の通り。

表1-2 契約申込み 回答予定日超過件数（検討継続中※1） (件)

受付会社	通常申込み		同時申込み		合計		
	今回 (H28.12)	前回 (H28.9)	今回 (H28.12)	前回 (H28.9)	今回 (H28.12)	前回 (H28.9)	今回－前回
北海道電力	3	4	0	3	3	7	-4
東北電力※2	22	23	4	13	26	36	-10
東京電力PG	23	37	3	6	26	43	-17
中部電力	25	15	12	8	37	23	+14
北陸電力	7	4	3	2	10	6	+4
関西電力	7	5	6	4	13	9	+4
中国電力	1	1	0	0	1	1	±0
四国電力	0	0	1	0	1	0	+1
九州電力※3	41	21	25	21	66	42	+24
沖縄電力	0	0	0	0	0	0	±0
合計	129	110	54	57	183	167	+16

※1 検討継続中案件：平成27年4月以降受付の案件で調査期限末日時点において未回答となっている案件

※2 東北電力では上表以外に電源接続案件募集プロセスが開始されたエリアにおける系統連系希望者の応募検討中等により、回答予定日を超過している案件（5件）もある

※3 九州電力では上表以外に上位系統増強対策に向けた独自スキームの実施により、回答予定日を超過している案件（26件）と電源接続案件募集プロセスが開始されたエリアにおける系統連系希望者の応募検討中等により、回答予定日を超過している案件（108件）もある

①通常申込み

図27 契約申込み（通常申込み） 回答予定日超過件数（H28.12末時点）

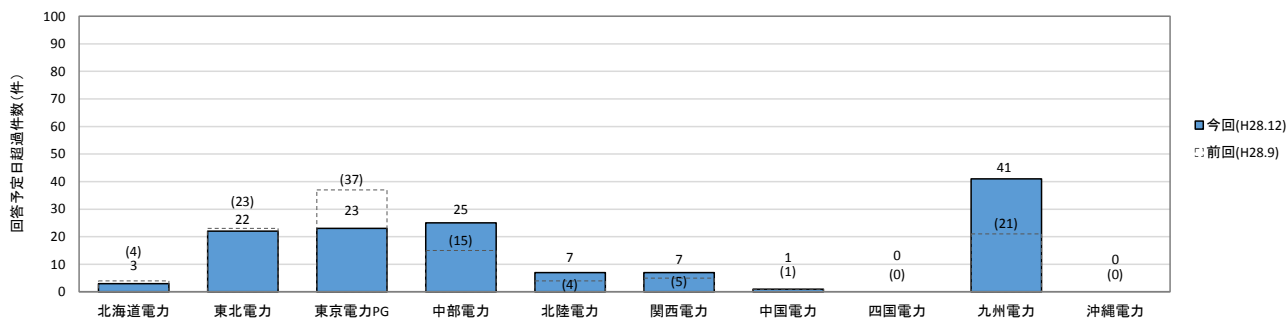
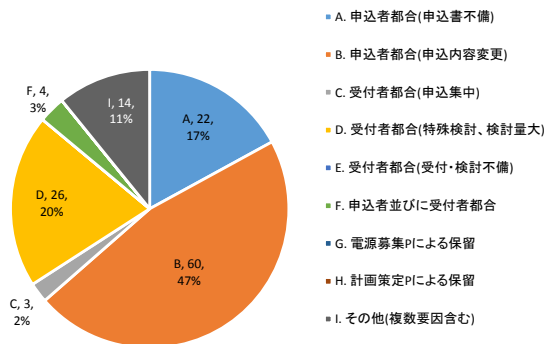


図28 契約申込み（通常申込み） 回答予定日超過理由（検討継続中）
（一般送配電事業者合計）
[H28.12末時点]



[円グラフ種別]
上段左：超過理由、上段右：件数
下段：割合(%)

【回答予定日超過（検討継続中）の主な要因】

- ・申込者において申込後に申込内容の変更等を行ったため
- ・一般送配電事業者において検討事項が多岐に亘り、検討に時間を要しているため
- ・申込者による申込書不備（必要事項の未確定等）により時間を要しているため

②同時申込み

図29 契約申込み(同時申込み) 回答予定日超過件数(H28.12末時点)

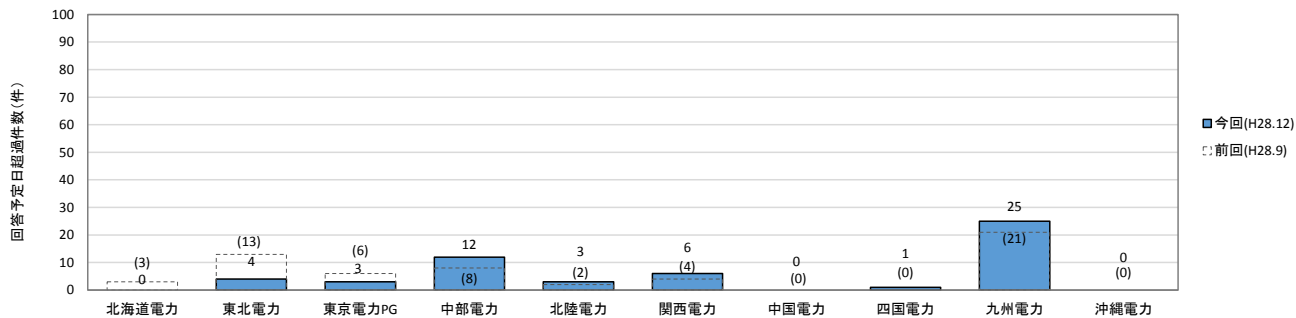
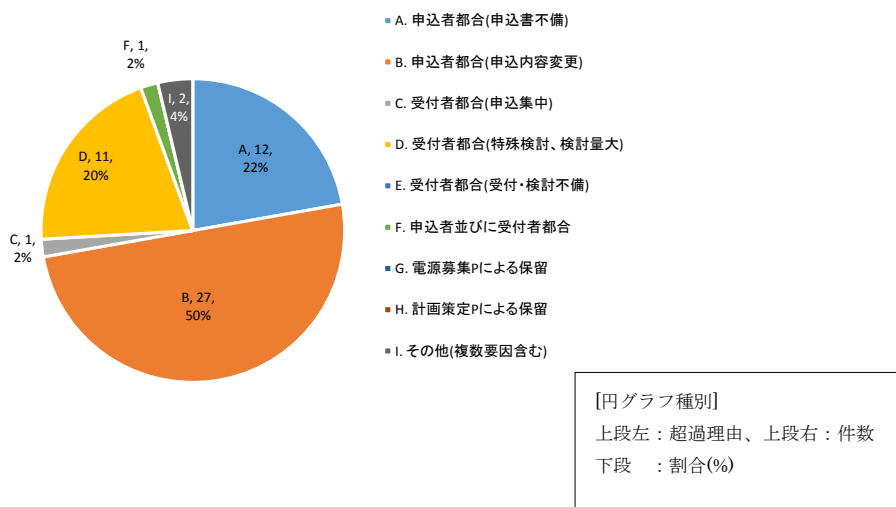


図30 契約申込み(同時申込み) 回答予定日超過理由(検討継続中)
(一般送配電事業者合計)
[H28.12末時点]



【回答予定日超過（検討継続中）の主な要因】

- ・一般送配電事業者において検討事項が多岐に亘り、検討に時間を要しているため
- ・申込者において申込後に申込内容の変更等を行ったため
- ・申込者による申込書不備（意志表明書の未提出等）により時間を要しているため

3. その他

3-1. 集計データに関する注意事項について

本報告書では、「発電設備等系統アクセス業務に係る情報の取りまとめ（平成28年7月～9月の受付・回答分）」（以下、前回報告書）の公表後、事前相談、接続検討、契約申込みを申込者が取り下げた案件や電源接続案件募集プロセスが開始され、申込者が当該プロセスへ応募した案件については集計から取り除いて再集計しており、前回報告書の集計データから案件数が減少する場合がございますので、ご注意下さい。

3-2. データの訂正について

前回報告書の公表後、以下の事業者において平成27年4月～平成28年9月分に関するデータの訂正報告があったため、本報告書においてはその訂正内容を反映した集計を行っており、前回報告書から一部の集計結果に変更がございます。なお、本機関のウェブサイトに掲載しております前回報告書の修正は行っておりませんので、予めご了承下さい。

【訂正報告会社】

北海道電力株式会社、東北電力株式会社、東京電力パワーグリッド株式会社、中部電力株式会社、北陸電力株式会社、
中国電力株式会社、四国電力株式会社、九州電力株式会社、沖縄電力株式会社

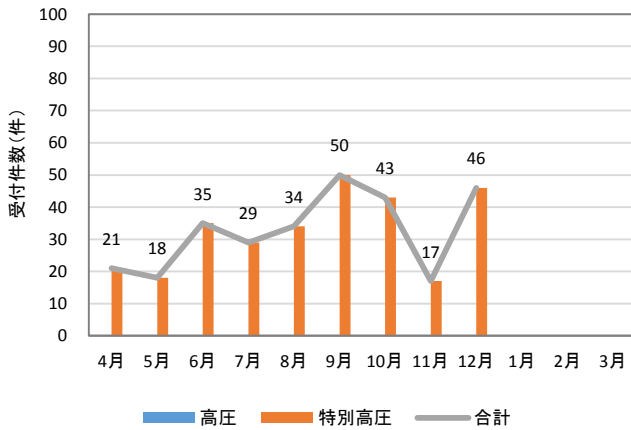
以 上

[空 白]

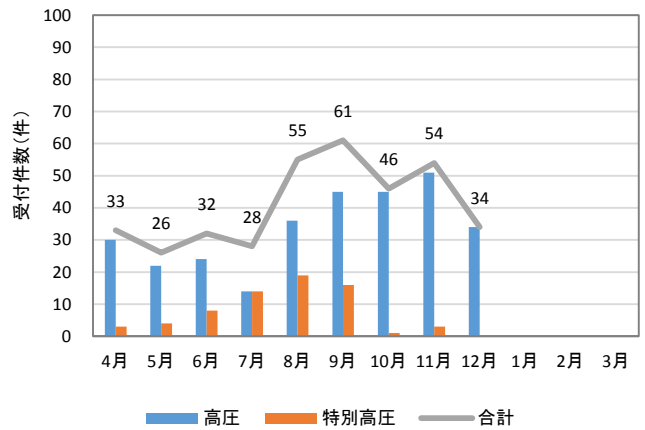
別 紙

別紙 1 事前相談 受付件数月別推移 (広域機関、一般送配電事業者別)

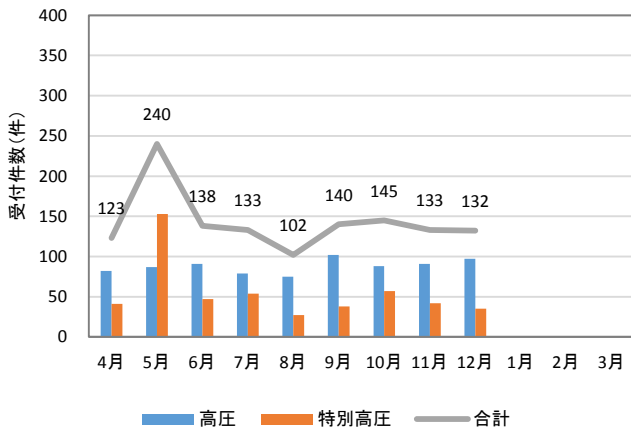
事前相談 受付件数(広域機関)
[H28年度]



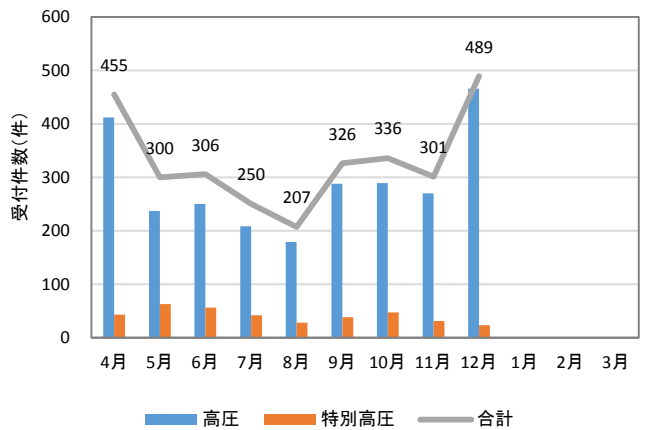
事前相談 受付件数(北海道電力)
[H28年度]



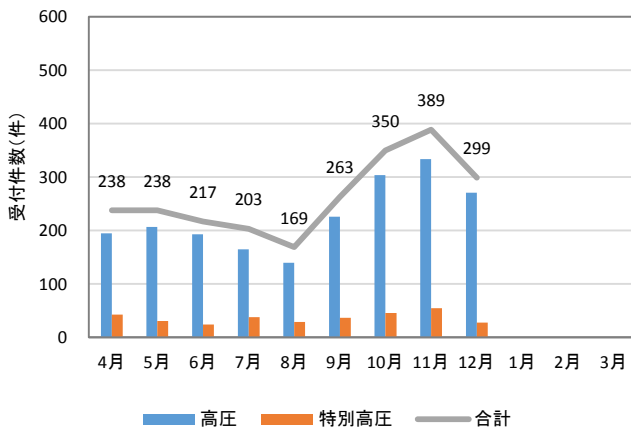
事前相談 受付件数(東北電力)
[H28年度]



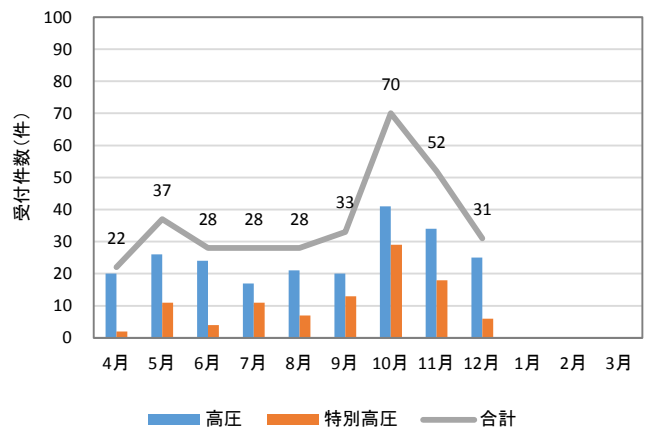
事前相談 受付件数(東京電力PG)
[H28年度]



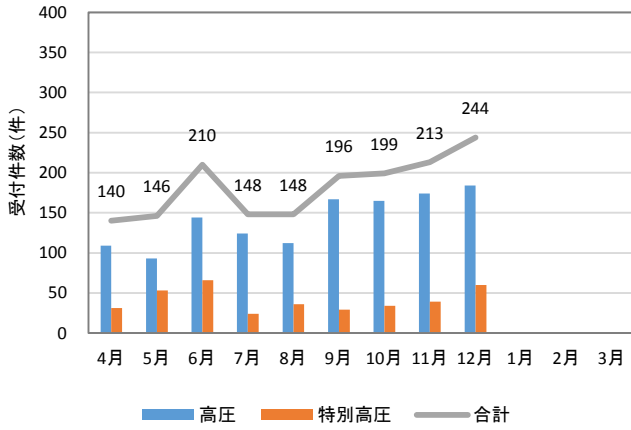
事前相談 受付件数(中部電力)
[H28年度]



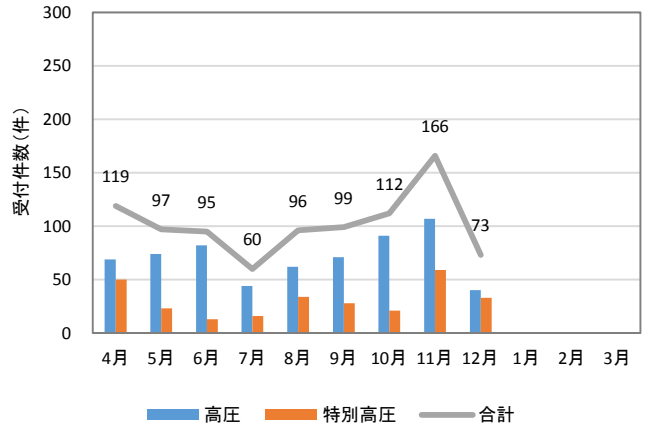
事前相談 受付件数(北陸電力)
[H28年度]



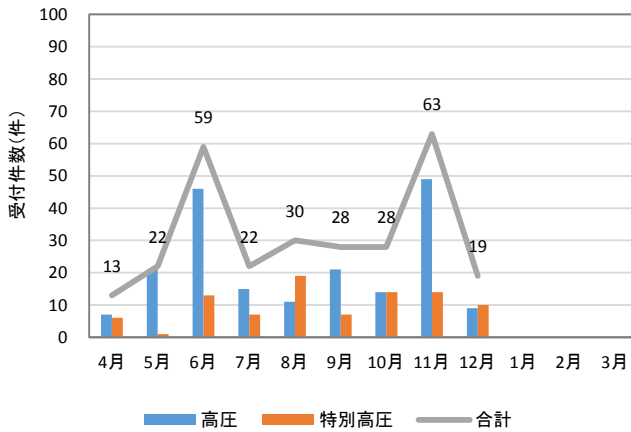
事前相談 受付件数(関西電力)
[H28年度]



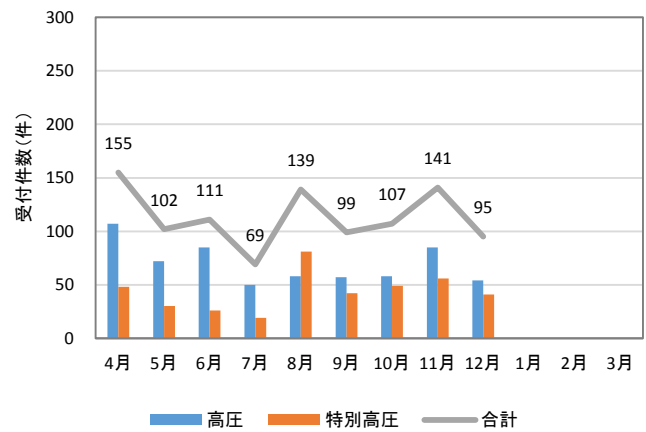
事前相談 受付件数(中国電力)
[H28年度]



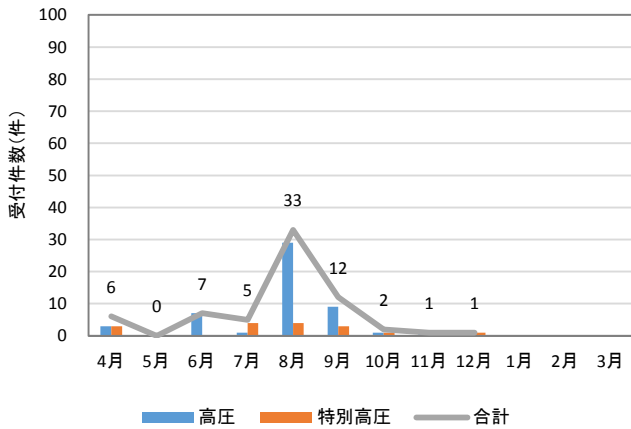
事前相談 受付件数(四国電力)
[H28年度]



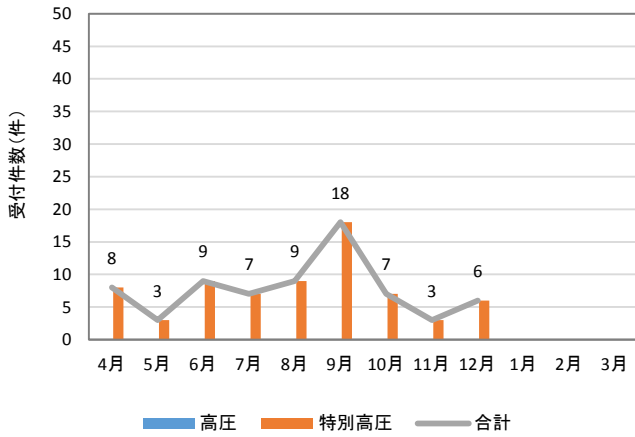
事前相談 受付件数(九州電力)
[H28年度]



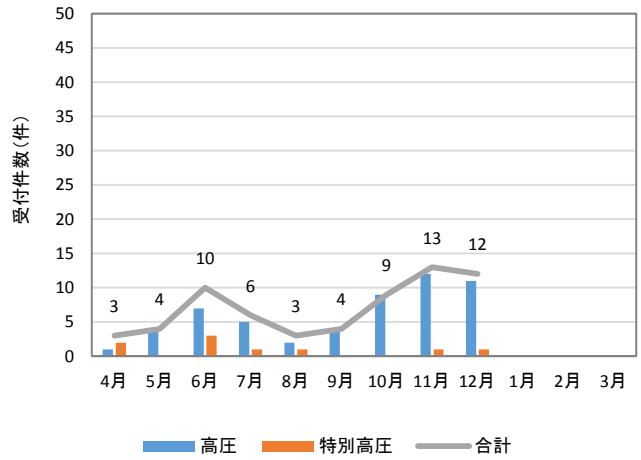
事前相談 受付件数(沖縄電力)
[H28年度]



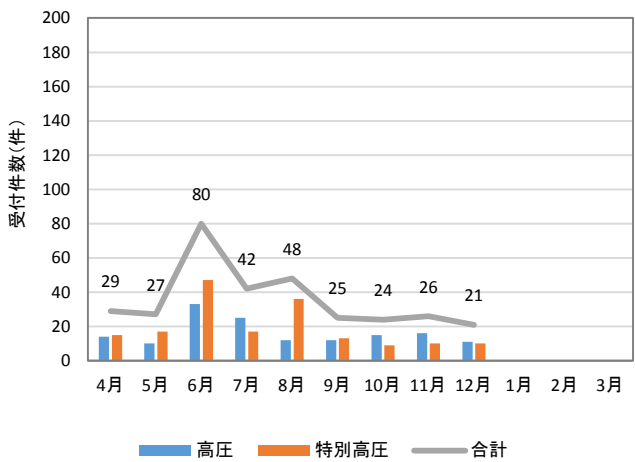
接続検討 受付件数(広域機関)
[H28年度]



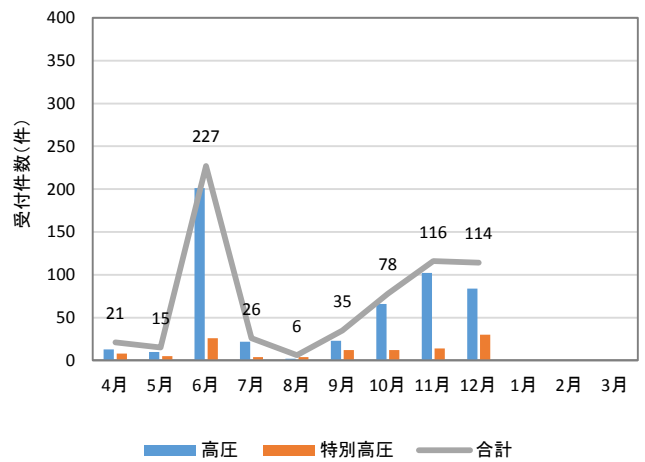
接続検討 受付件数(北海道電力)
[H28年度]



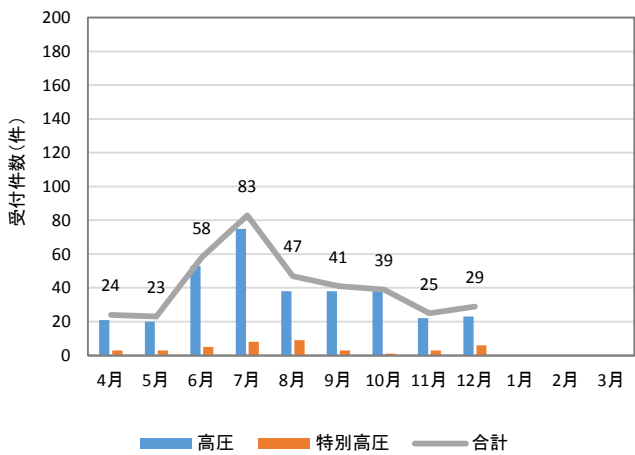
接続検討 受付件数(東北電力)
[H28年度]



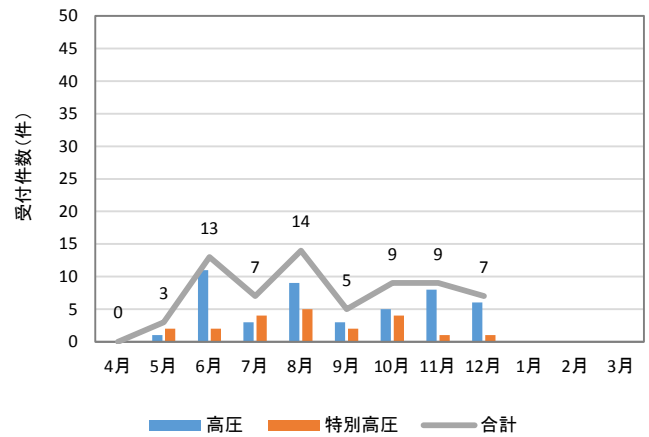
接続検討 受付件数(東京電力PG)
[H28年度]



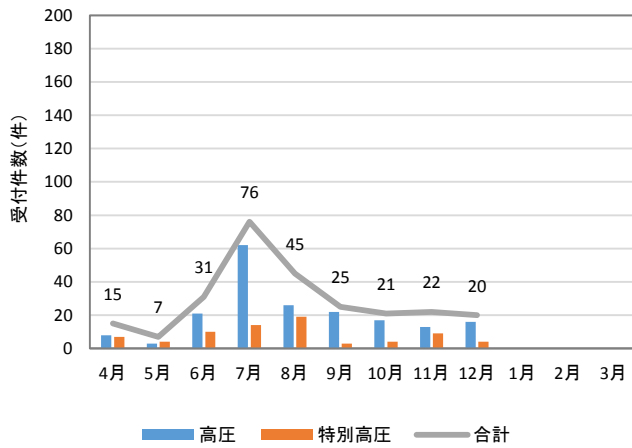
接続検討 受付件数(中部電力)
[H28年度]



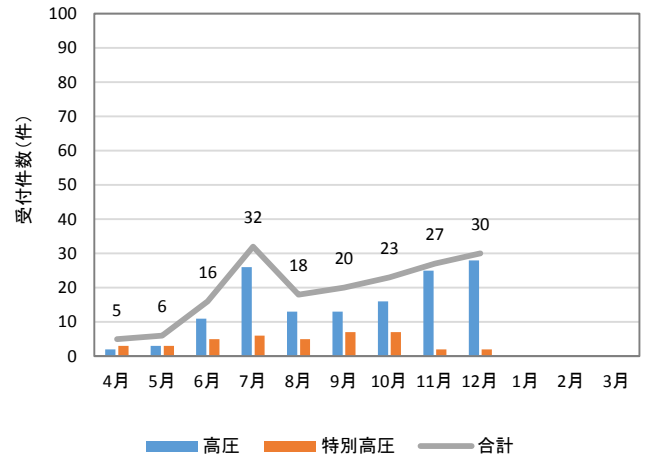
接続検討 受付件数(北陸電力)
[H28年度]



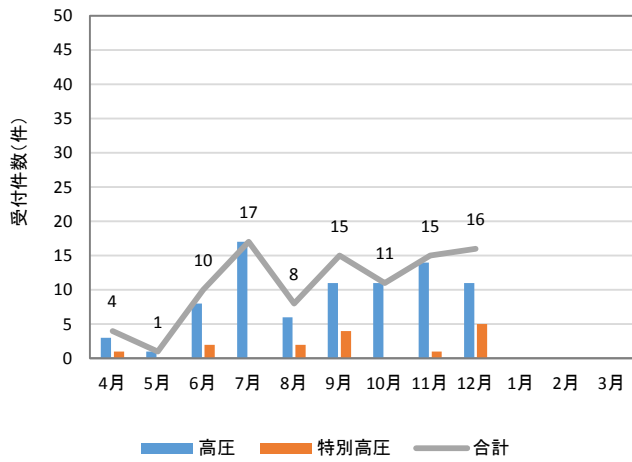
接続検討 受付件数(関西電力)
[H28年度]



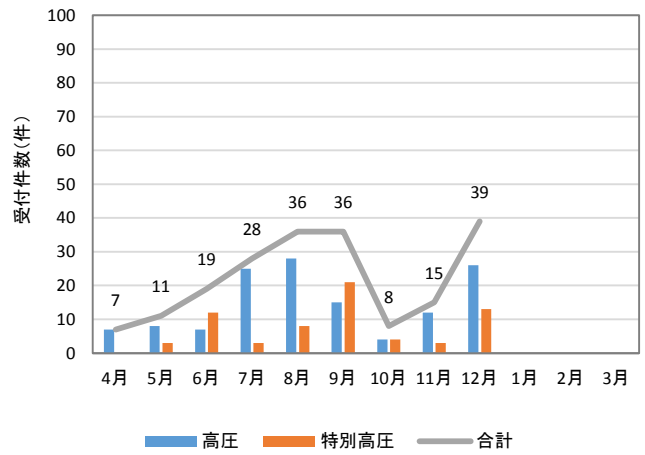
接続検討 受付件数(中国電力)
[H28年度]



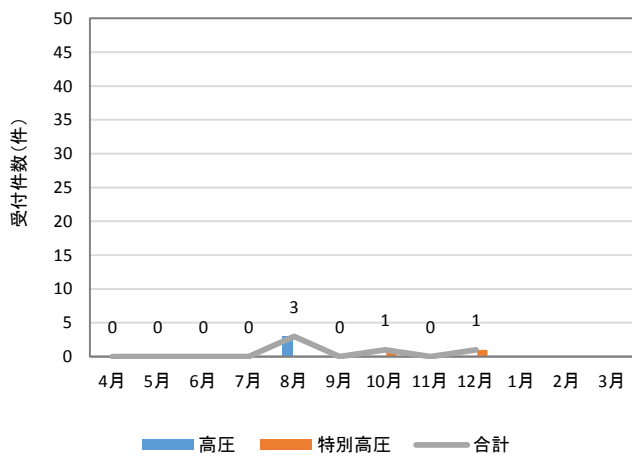
接続検討 受付件数(四国電力)
[H28年度]



接続検討 受付件数(九州電力)
[H28年度]

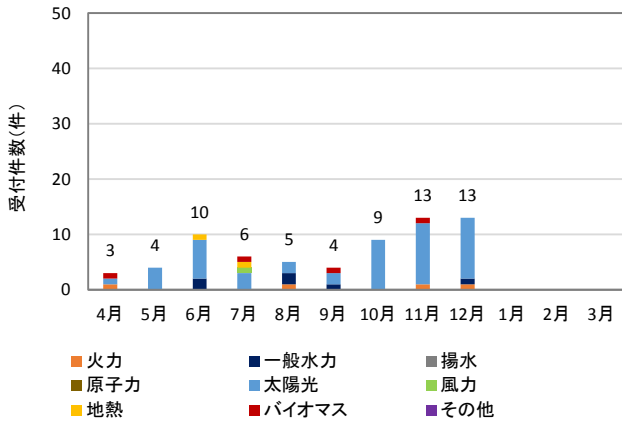


接続検討 受付件数(沖縄電力)
[H28年度]

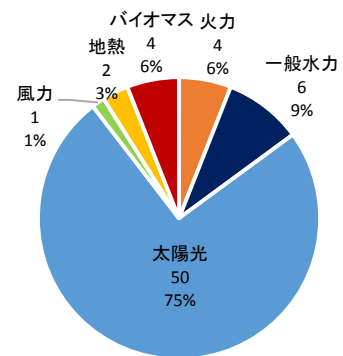


[円グラフ種別]
 上段：電源種別
 中段：件数
 下段：割合(%)

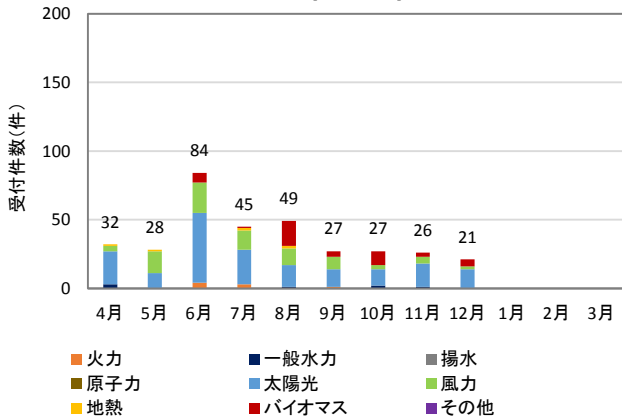
接続検討 電源種別件数(北海道エリア)
 [H28年度]



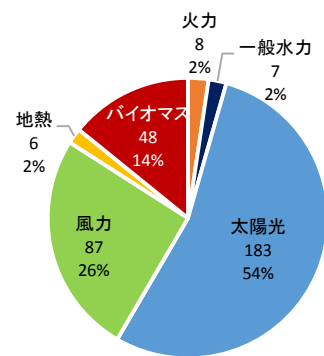
【年度累計】接続検討 電源種別割合(北海道エリア)
 [H28.4~12]



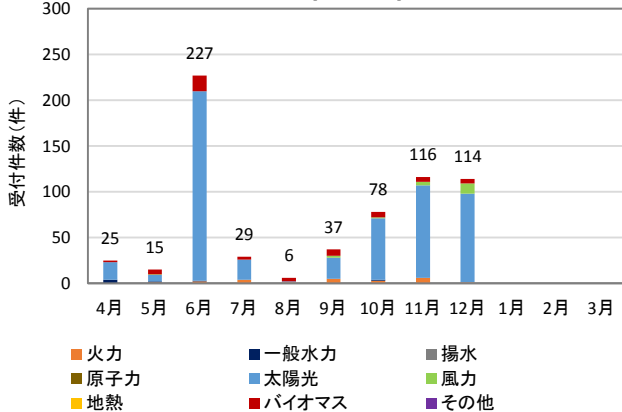
接続検討 電源種別件数(東北エリア)
 [H28年度]



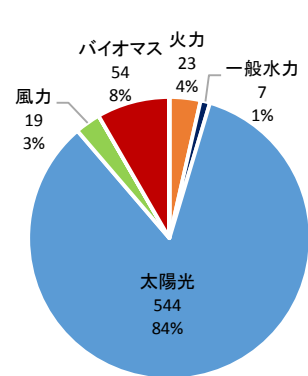
【年度累計】接続検討 電源種別割合(東北エリア)
 [H28.4~12]



接続検討 電源種別件数(東京エリア)
 [H28年度]

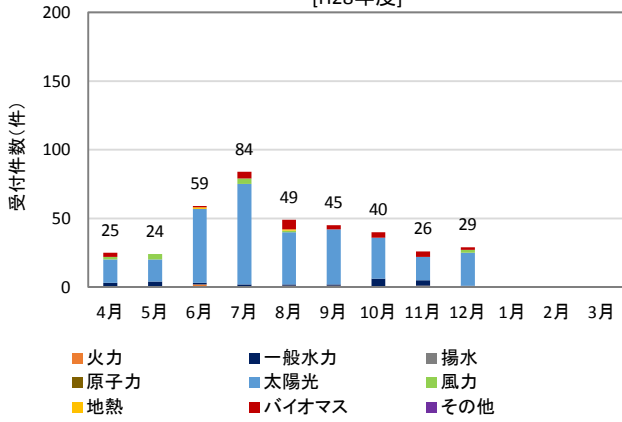


【年度累計】接続検討 電源種別割合(東京エリア)
 [H28.4~12]

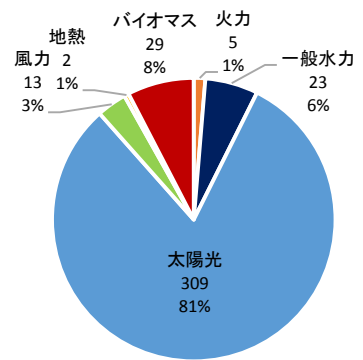


【円グラフ種別】
 上段：電源種別
 中段：件数
 下段：割合(%)

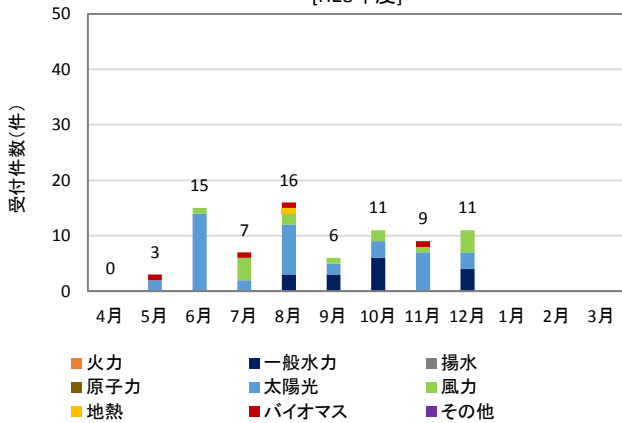
接続検討 電源種別件数(中部エリア)
 [H28年度]



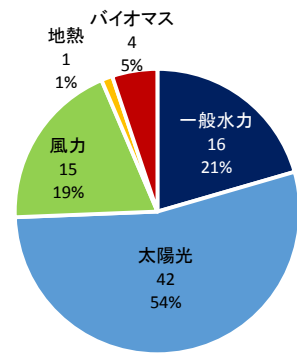
【年度累計】接続検討 電源種別割合(中部エリア)
 [H28.4~12]



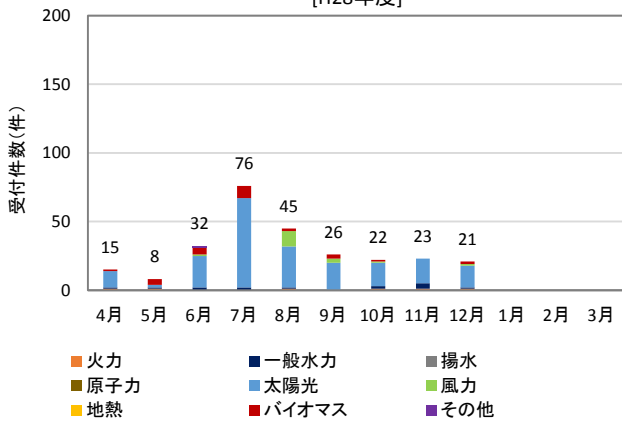
接続検討 電源種別件数(北陸エリア)
 [H28年度]



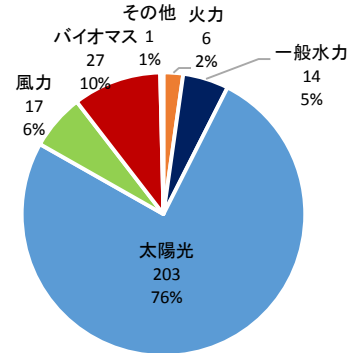
【年度累計】接続検討 電源種別割合(北陸エリア)
 [H28.4~12]



接続検討 電源種別件数(関西エリア)
 [H28年度]

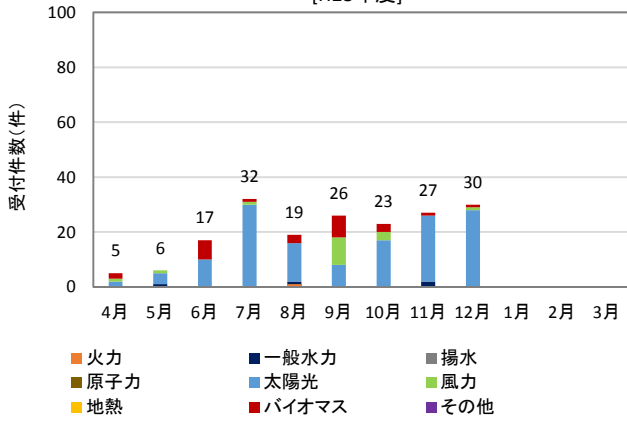


【年度累計】接続検討 電源種別割合(関西エリア)
 [H28.4~12]

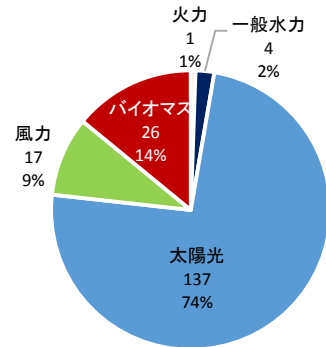


[円グラフ種別]
 上段：電源種別
 中段：件数
 下段：割合(%)

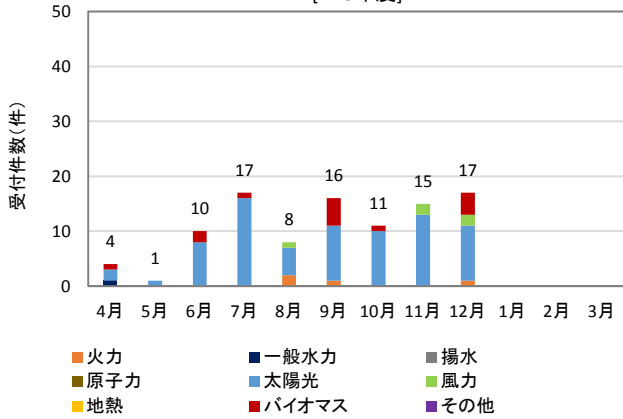
接続検討 電源種別件数(中国エリア)
 [H28年度]



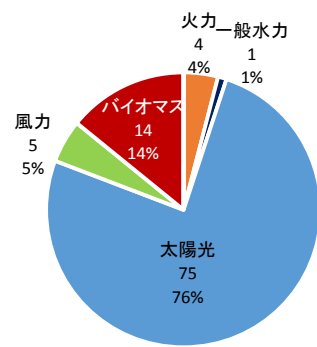
【年度累計】接続検討 電源種別割合(中国エリア)
 [H28.4~12]



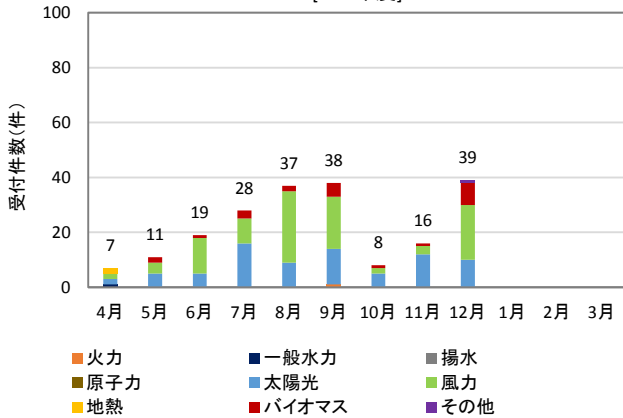
接続検討 電源種別件数(四国エリア)
 [H28年度]



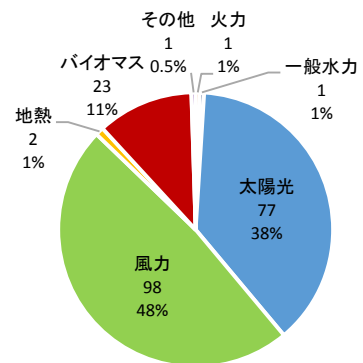
【年度累計】接続検討 電源種別割合(四国エリア)
 [H28.4~12]



接続検討 電源種別件数(九州エリア)
 [H28年度]

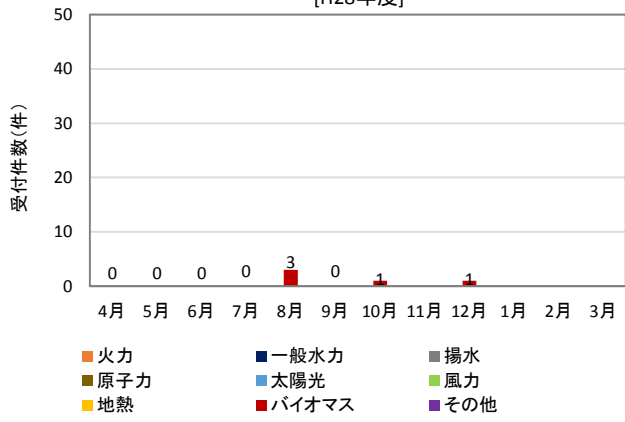


【年度累計】接続検討 電源種別割合(九州エリア)
 [H28.4~12]

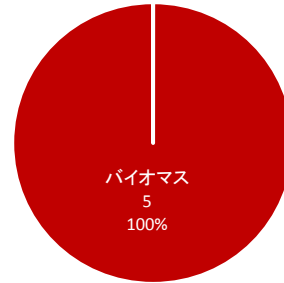


[円グラフ種別]
 上段：電源種別
 中段：件数
 下段：割合(%)

接続検討 電源種別件数(沖縄エリア)
 [H28年度]

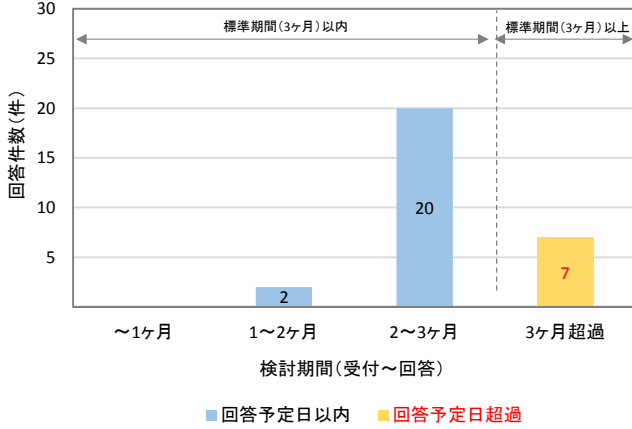


【年度累計】接続検討 電源種別割合(沖縄エリア)
 [H28.4~12]

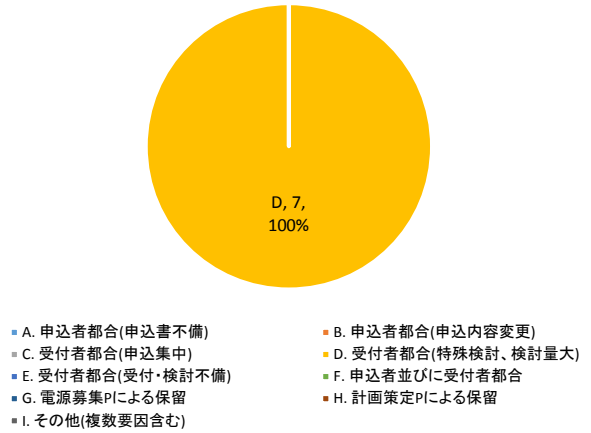


[円グラフ種別]
 上段左：超過理由
 上段右：件数
 下段：割合(%)

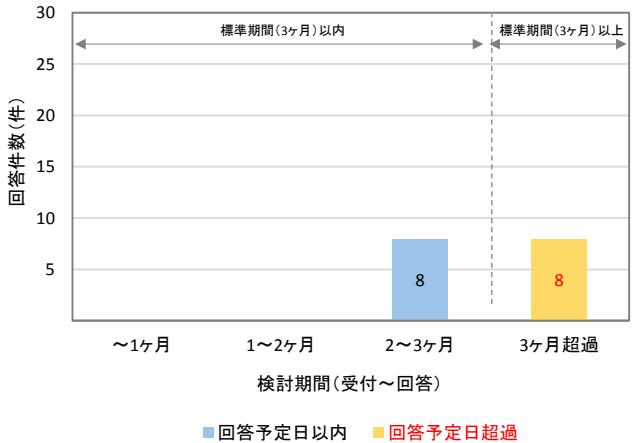
接続検討 回答件数及び検討期間実績（広域機関）
 [H28.10～12]



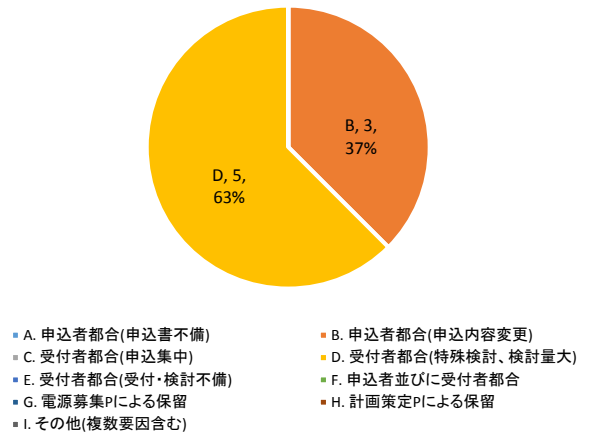
接続検討 回答予定日超過理由（広域機関）
 [H28.10～12]



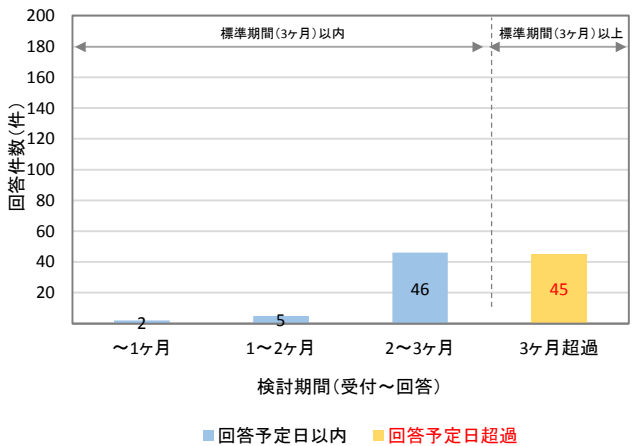
接続検討 回答件数及び検討期間実績（北海道電力）
 [H28.10～12]



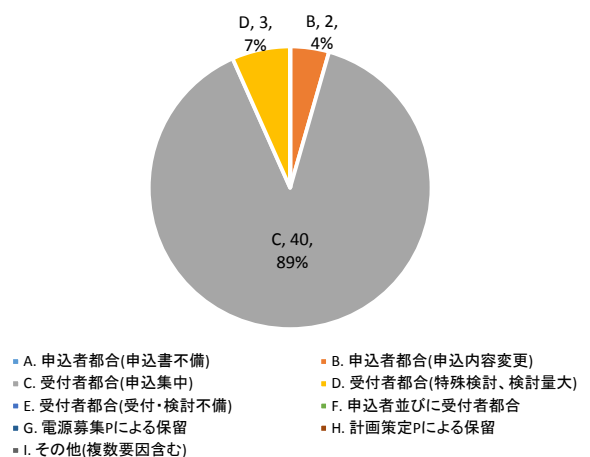
接続検討 回答予定日超過理由（北海道電力）
 [H28.10～12]



接続検討 回答件数及び検討期間実績（東北電力）
 [H28.10～12]

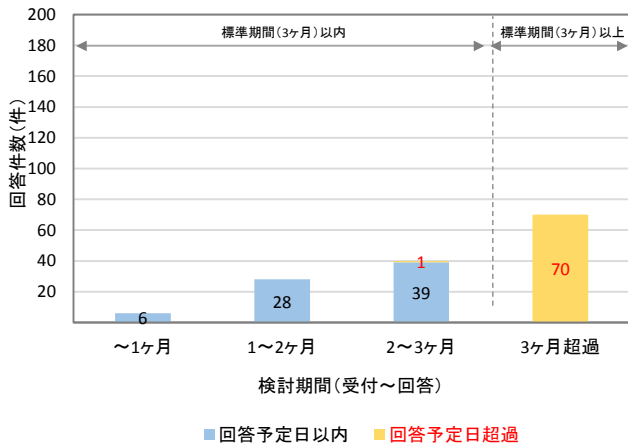


接続検討 回答予定日超過理由（東北電力）
 [H28.10～12]

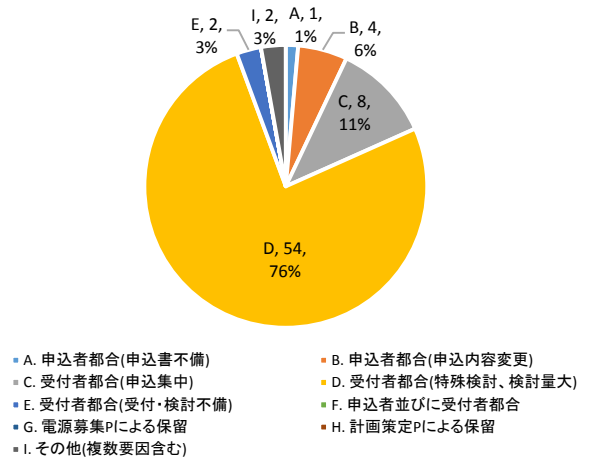


[円グラフ種別]
 上段左：超過理由
 上段右：件数
 下段：割合(%)

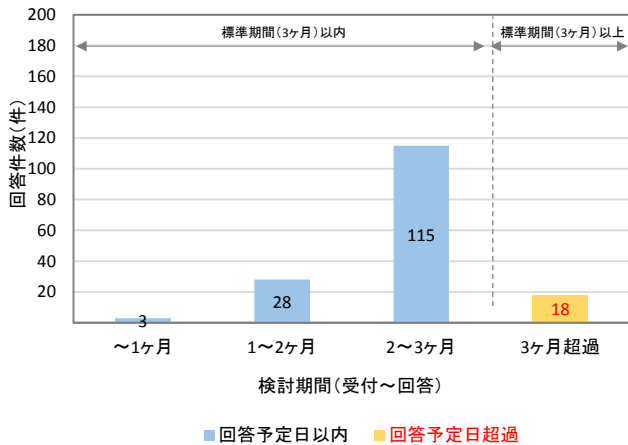
接続検討 回答件数及び検討期間実績 (東京電力PG)
 [H28.10~12]



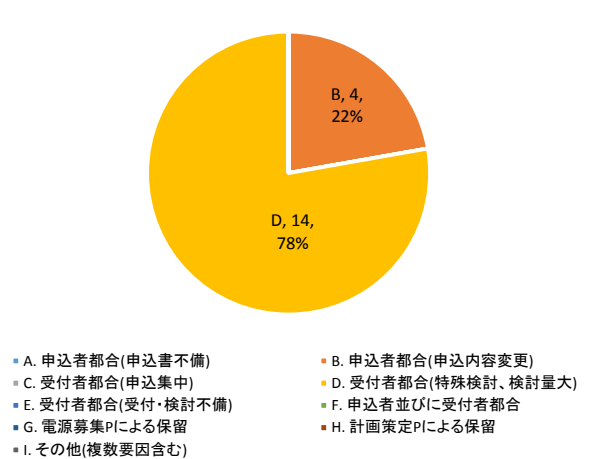
接続検討 回答予定日超過理由 (東京電力PG)
 [H28.10~12]



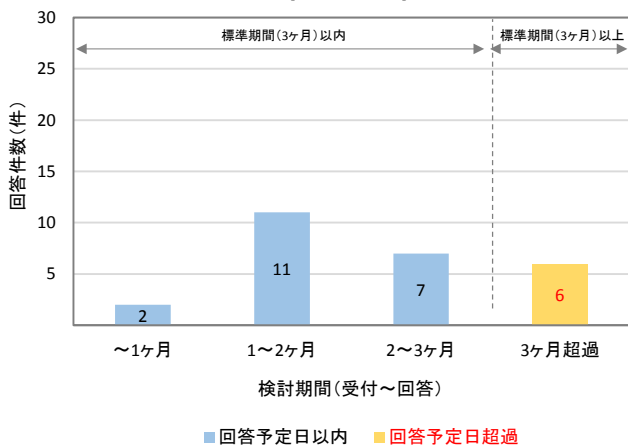
接続検討 回答件数及び検討期間実績 (中部電力)
 [H28.10~12]



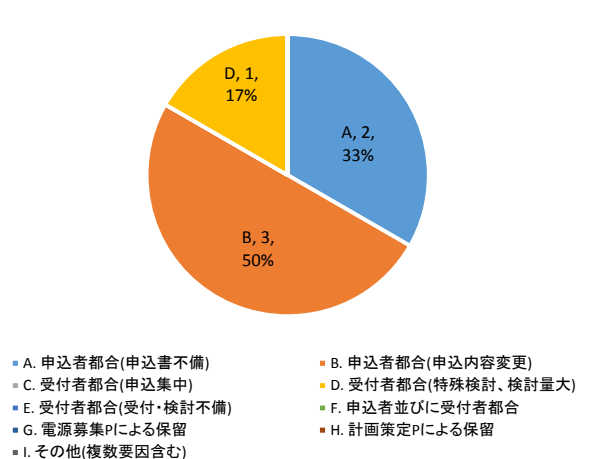
接続検討 回答予定日超過理由 (中部電力)
 [H28.10~12]



接続検討 回答件数及び検討期間実績 (北陸電力)
 [H28.10~12]

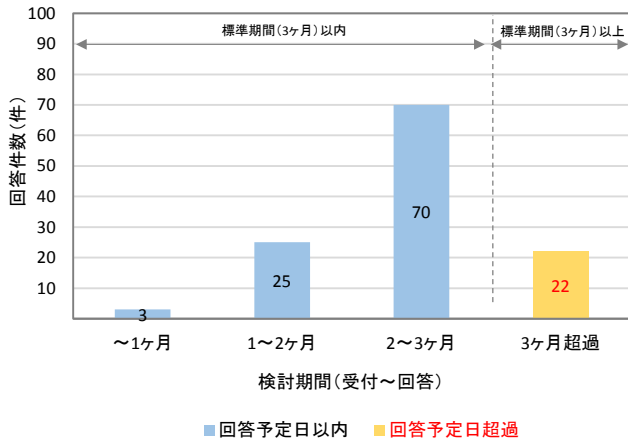


接続検討 回答予定日超過理由 (北陸電力)
 [H28.10~12]

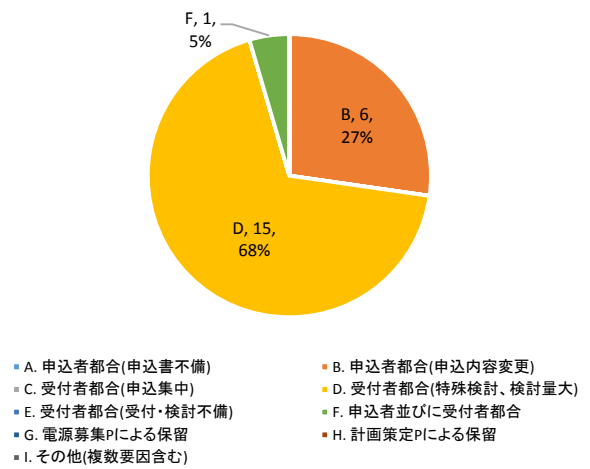


[円グラフ種別]
 上段左：超過理由
 上段右：件数
 下段：割合(%)

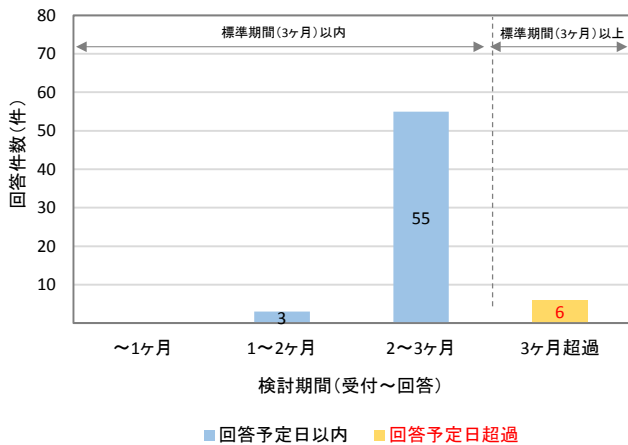
接続検討 回答件数及び検討期間実績 (関西電力)
 [H28.10~12]



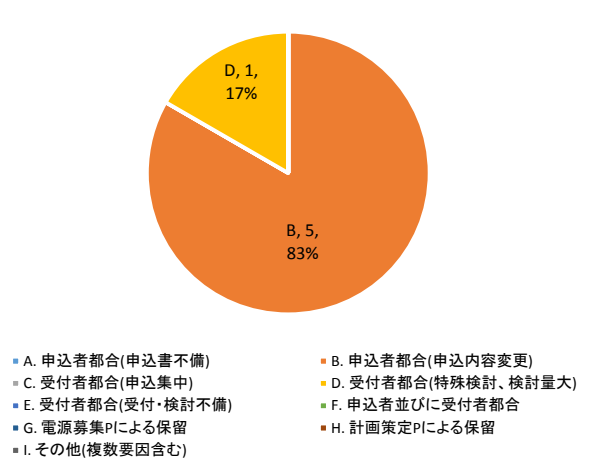
接続検討 回答予定日超過理由 (関西電力)
 [H28.10~12]



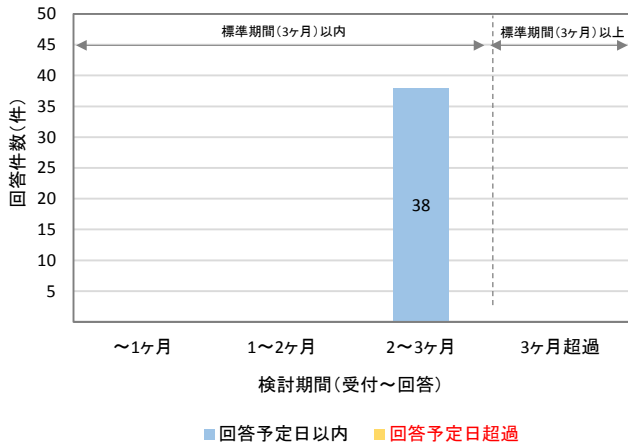
接続検討 回答件数及び検討期間実績 (中国電力)
 [H28.10~12]



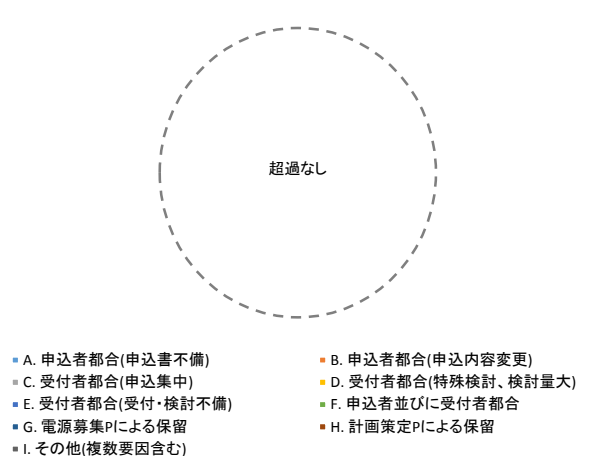
接続検討 回答予定日超過理由 (中国電力)
 [H28.10~12]



接続検討 回答件数及び検討期間実績 (四国電力)
 [H28.10~12]

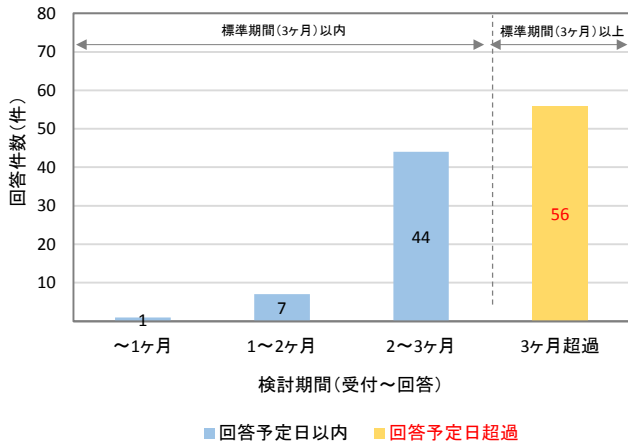


接続検討 回答予定日超過理由 (四国電力)
 [H28.10~12]

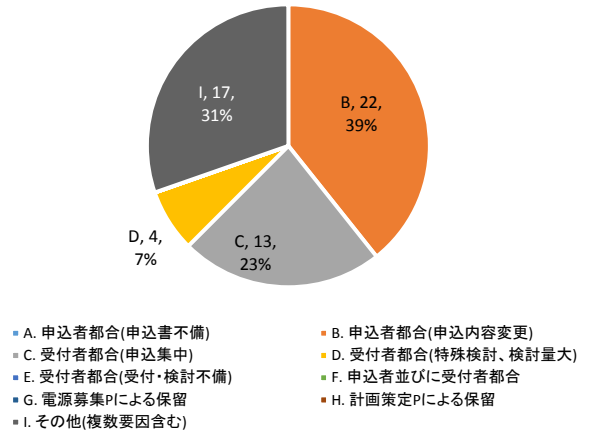


[円グラフ種別]
 上段左：超過理由
 上段右：件数
 下段：割合(%)

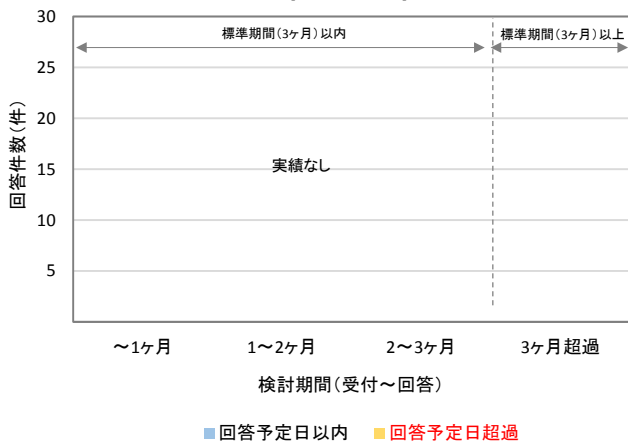
接続検討 回答件数及び検討期間実績(九州電力)
 [H28.10~12]



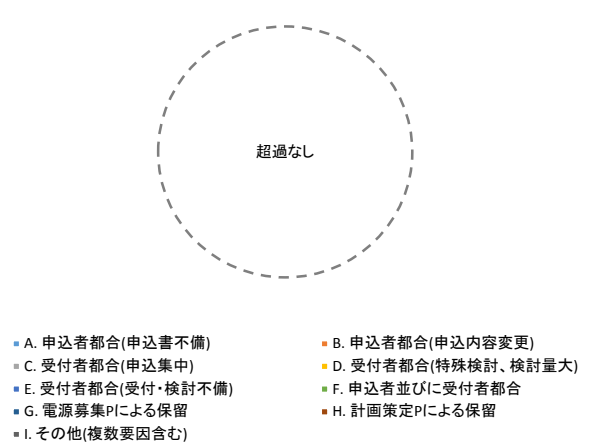
接続検討 回答予定日超過理由(九州電力)
 [H28.10~12]



接続検討 回答件数及び検討期間実績(沖縄電力)
 [H28.10~12]



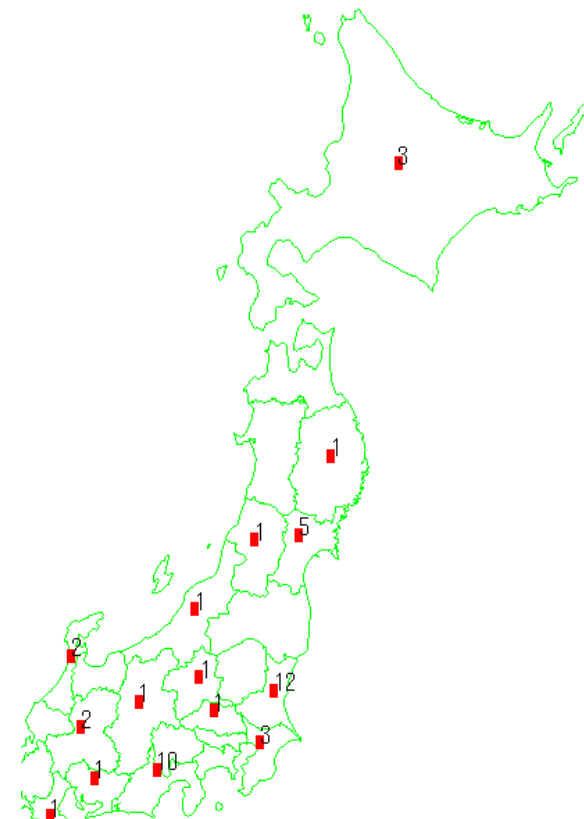
接続検討 回答予定日超過理由(沖縄電力)
 [H28.10~12]



別紙5 回答予定日超過案件（検討継続中）件数【接続検討】（平成28年12月時点）

① 50Hzエリア

都道府県	検討継続中件数	主な要因
北海道	3	申込後に申込内容の変更等を行ったため
青森	0	—
岩手	1	申込書不備等により、検討に時間を要しているため
宮城	5	検討事項が多岐に亘り、検討に時間を要しているため
秋田	0	—
山形	1	検討事項が多岐に亘り、検討に時間を要しているため
福島	0	—
新潟	1	検討事項が多岐に亘り、検討に時間を要しているため
茨城	12	検討事項が多岐に亘り、検討に時間を要しているため
栃木	0	—
群馬	1	検討事項が多岐に亘り、検討に時間を要しているため
埼玉	1	申込書不備等により、検討に時間を要しているため
千葉	3	申込書不備等により、検討に時間を要しているため
東京	0	—
神奈川	0	—
山梨	0	—
静岡	7	検討事項が多岐に亘り、検討に時間を要しているため
合計	35	



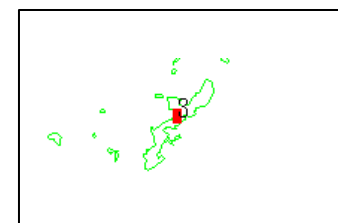
※静岡県については、50Hzエリアと60Hzエリアの合計値を表示

② 60Hzエリア

都道府県	検討継続中件数	主な要因
富山	0	—
石川	2	検討事項が多岐に亘り、検討に時間を要しているため
福井	0	—
長野	1	検討事項が多岐に亘り、検討に時間を要しているため
岐阜	2	申込後に申込内容の変更等を行ったため
静岡	3	検討事項が多岐に亘り、検討に時間を要しているため
愛知	1	検討事項が多岐に亘り、検討に時間を要しているため
三重	1	申込書不備等により、検討に時間を要しているため
滋賀	0	—
京都	0	—
大阪	0	—
兵庫	5	申込後に申込内容の変更等を行ったため
奈良	0	—
和歌山	6	上位系統増強対策等の検討が必要となり、検討に時間を要しているため
鳥取	1	申込後に申込内容の変更等を行ったため
島根	1	検討事項が多岐に亘り、検討に時間を要しているため
岡山	0	—
広島	0	—
山口	0	—
徳島	0	—
香川	0	—
愛媛	0	—
高知	0	—
福岡	5	申込後に申込内容の変更等を行ったため
佐賀	3	申込後に申込内容の変更等を行ったため
長崎	1	申込書不備等により、検討に時間を要しているため
熊本	6	申込後に申込内容の変更等を行ったため
大分	4	申込書不備等により、検討に時間を要しているため
宮崎	0	—
鹿児島	1	申込後に申込内容の変更等を行ったため
沖縄	0	申込書不備等により、検討に時間を要しているため
合計	46	

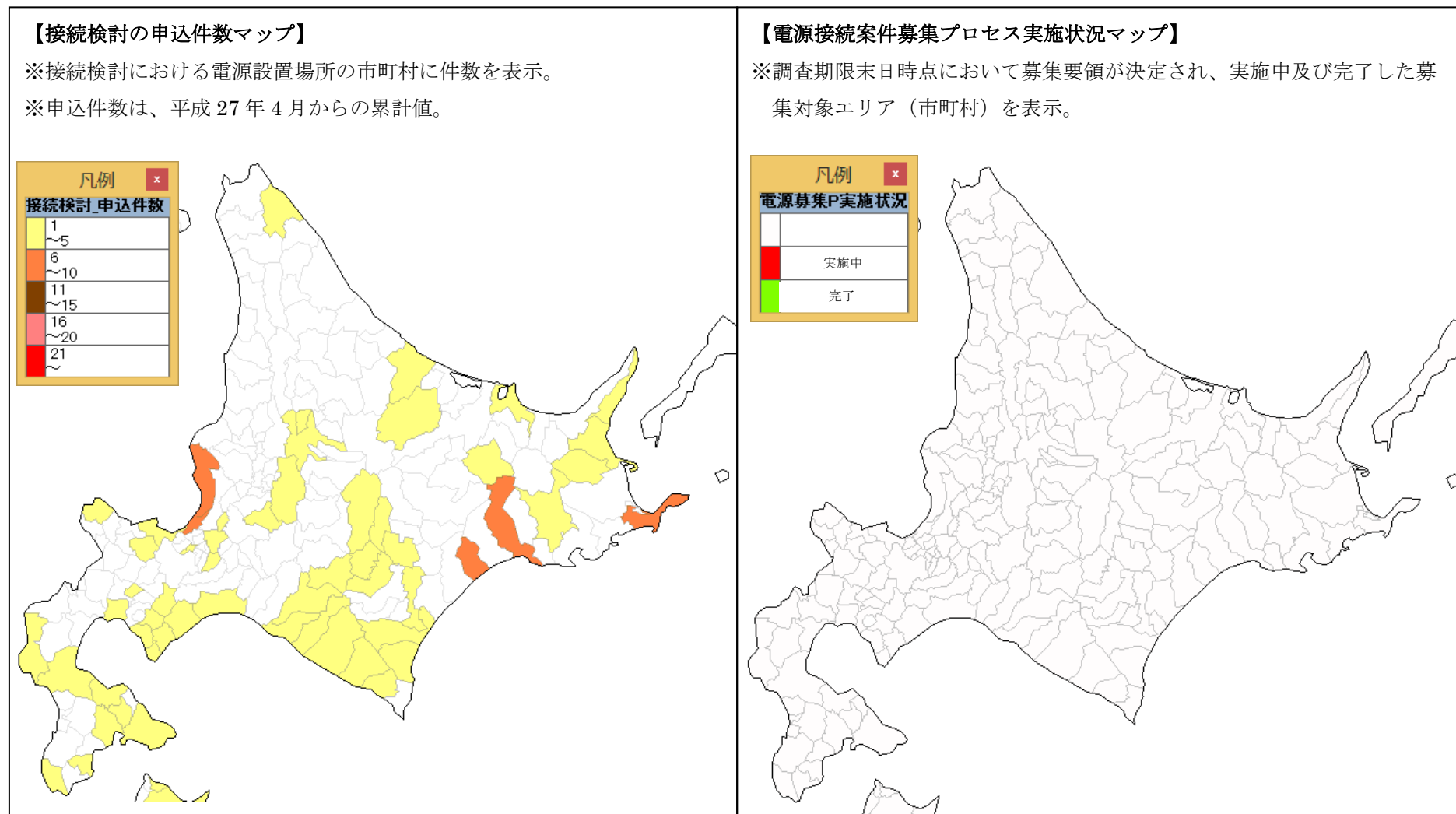


※静岡県については、50Hzエリアと60Hzエリアの合計値を表示



別紙6 電源接続案件募集プロセス エリア別市町村の状況

① 北海道エリア



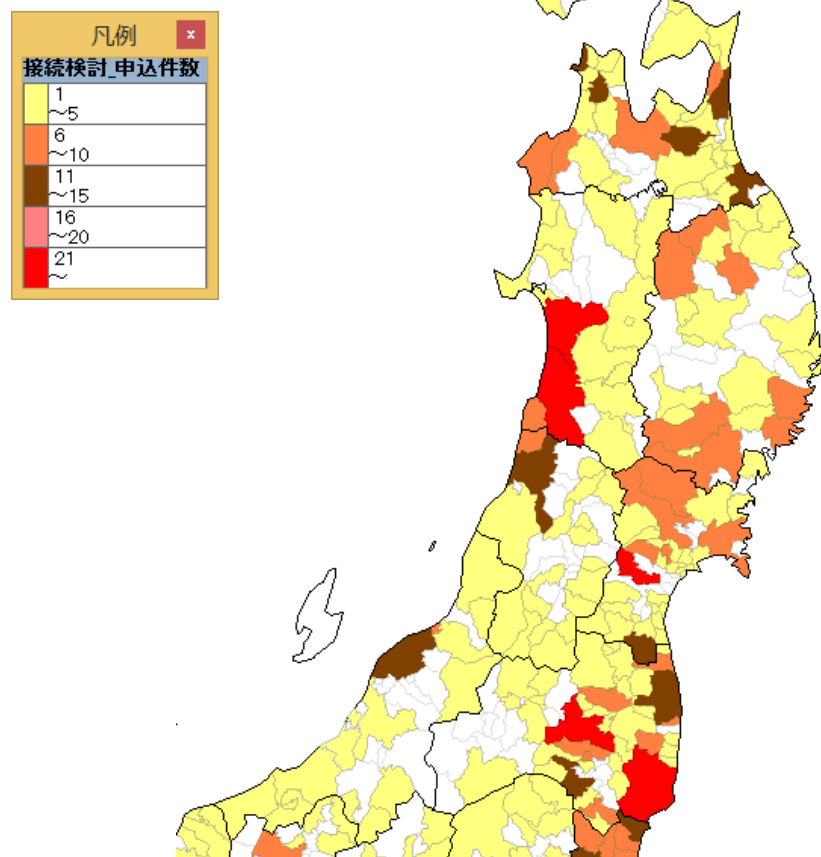
※ここでは、市町村単位でマッピングしているため、募集要領における募集対象エリア図の表記と一部異なる場合がある。
 詳細については、各募集要領を参照。

②東北エリア

【接続検討の申込件数マップ】

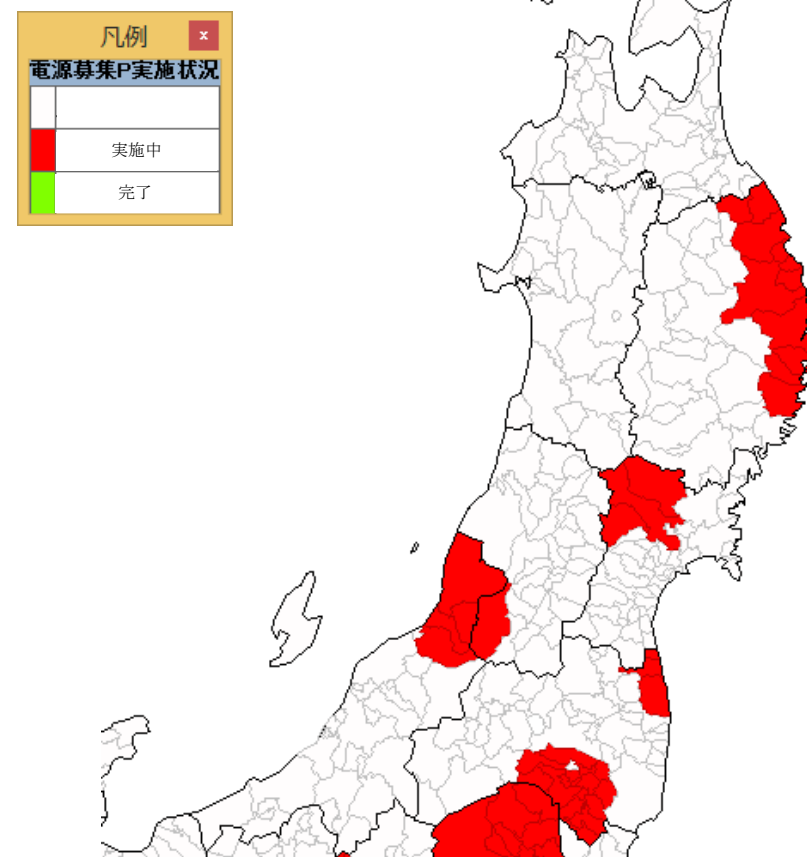
※接続検討における電源設置場所の市町村に件数を表示。

※申込件数は、平成 27 年 4 月からの累計値。



【電源接続案件募集プロセス実施状況マップ】

※調査期限末日時点において募集要領が決定され、実施中及び完了した募集対象エリア（市町村）を表示。



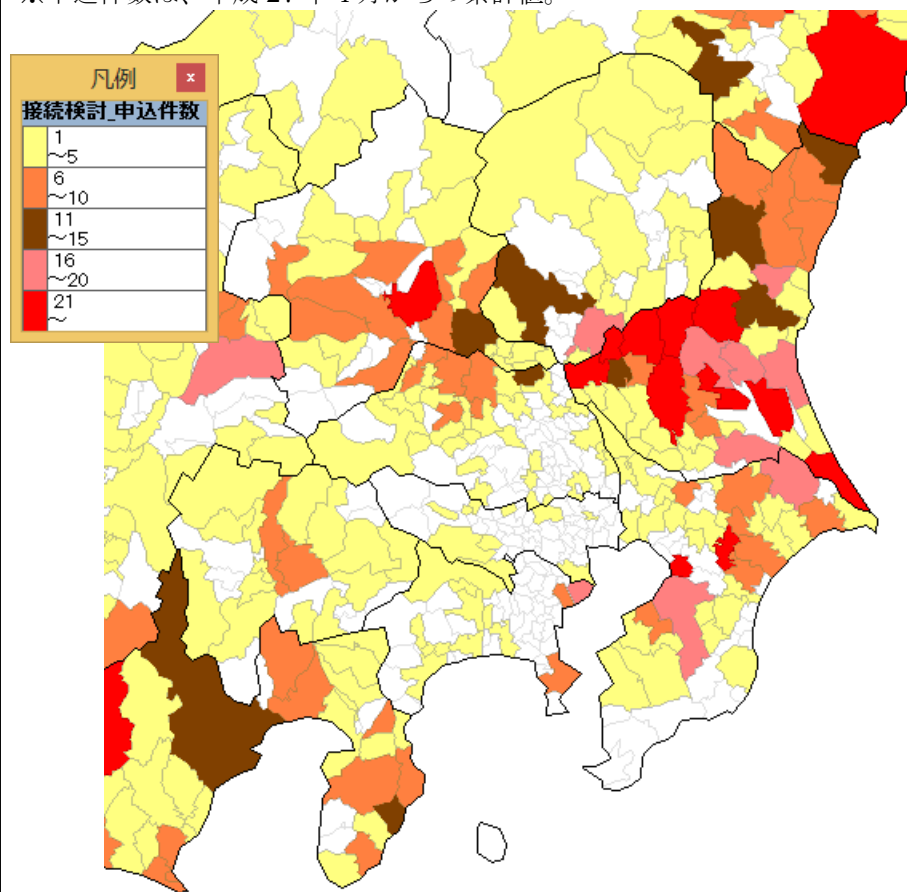
※ここでは、市町村単位でマッピングしているため、募集要領における募集対象エリア図の表記と一部異なる場合がある。
詳細については、各募集要領を参照。

③東京エリア

【接続検討の申込件数マップ】

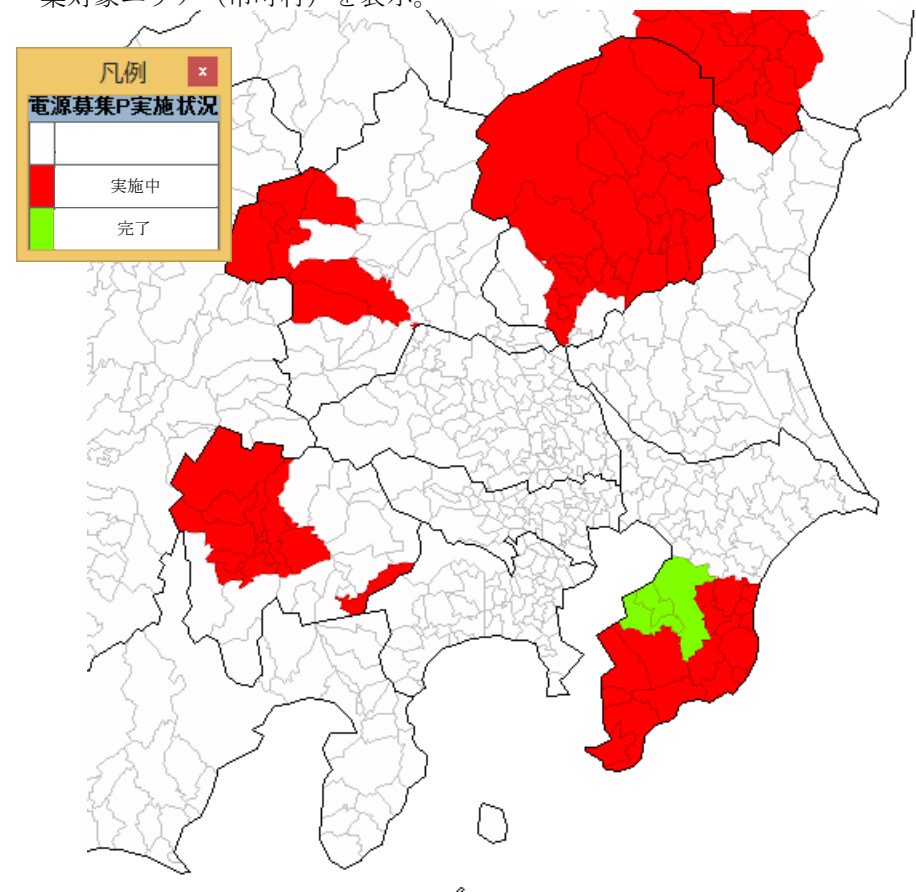
※接続検討における電源設置場所の市町村に件数を表示。

※申込件数は、平成 27 年 4 月からの累計値。



【電源接続案件募集プロセス実施状況マップ】

※調査期限末日時点において募集要領が決定され、実施中及び完了した募集対象エリア（市町村）を表示。



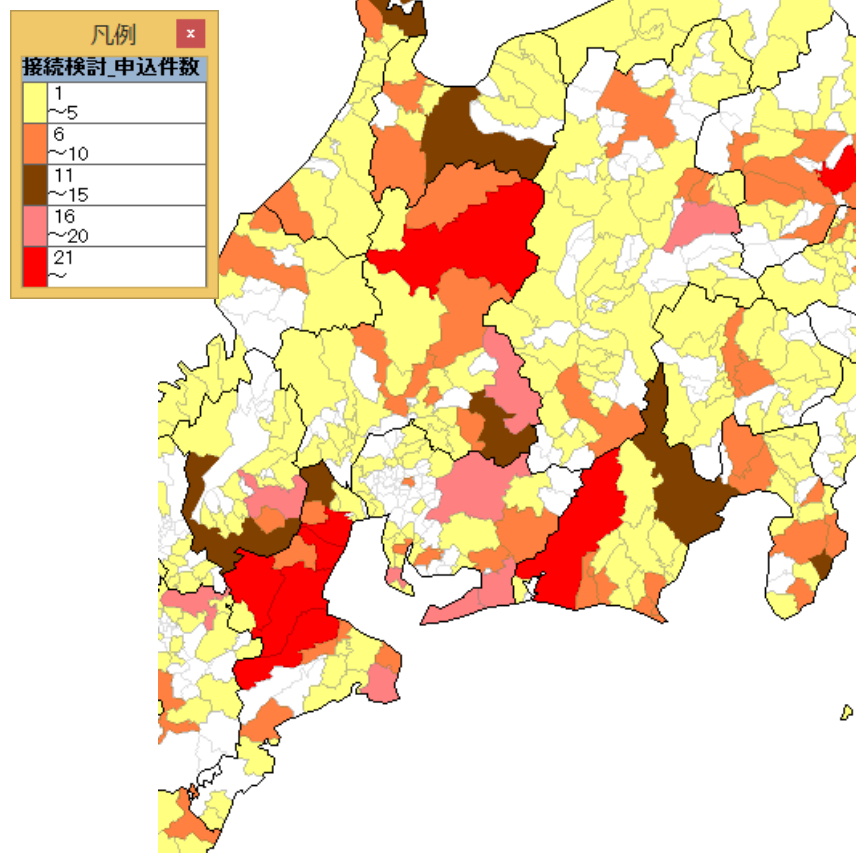
※ここでは、市町村単位でマッピングしているため、募集要領における募集対象エリア図の表記と一部異なる場合がある。
詳細については、各募集要領を参照。

④中部エリア

【接続検討の申込件数マップ】

※接続検討における電源設置場所の市町村に件数を表示。

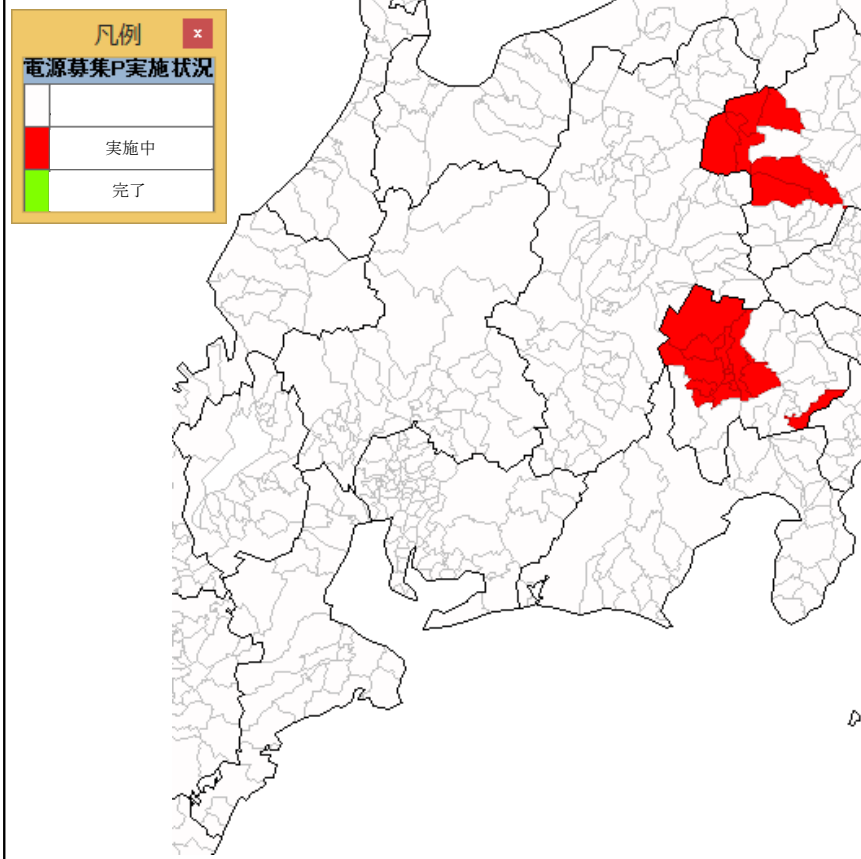
※申込件数は、平成 27 年 4 月からの累計値。



【電源接続案件募集プロセス実施状況マップ】

※調査期限末日時点において募集要領が決定され、実施中及び完了した募集対象エリア（市町村）を表示。

※調査期限末日時点において募集要領が決定され、実施中及び完了した募集対象エリア（市町村）を表示。



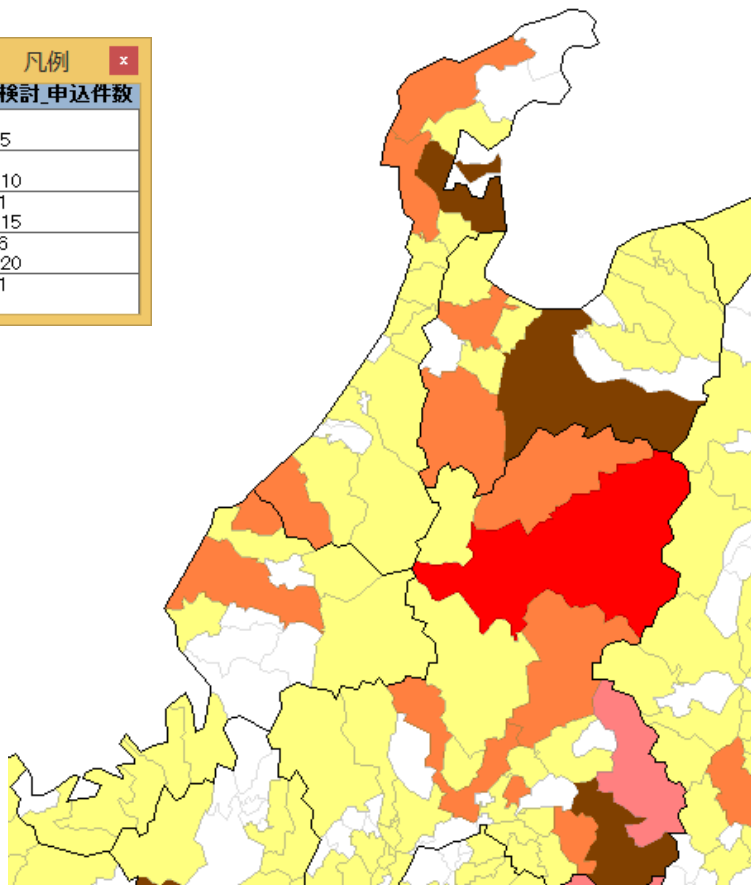
※ここでは、市町村単位でマッピングしているため、募集要領における募集対象エリア図の表記と一部異なる場合がある。
詳細については、各募集要領を参照。

⑤北陸エリア

【接続検討の申込件数マップ】

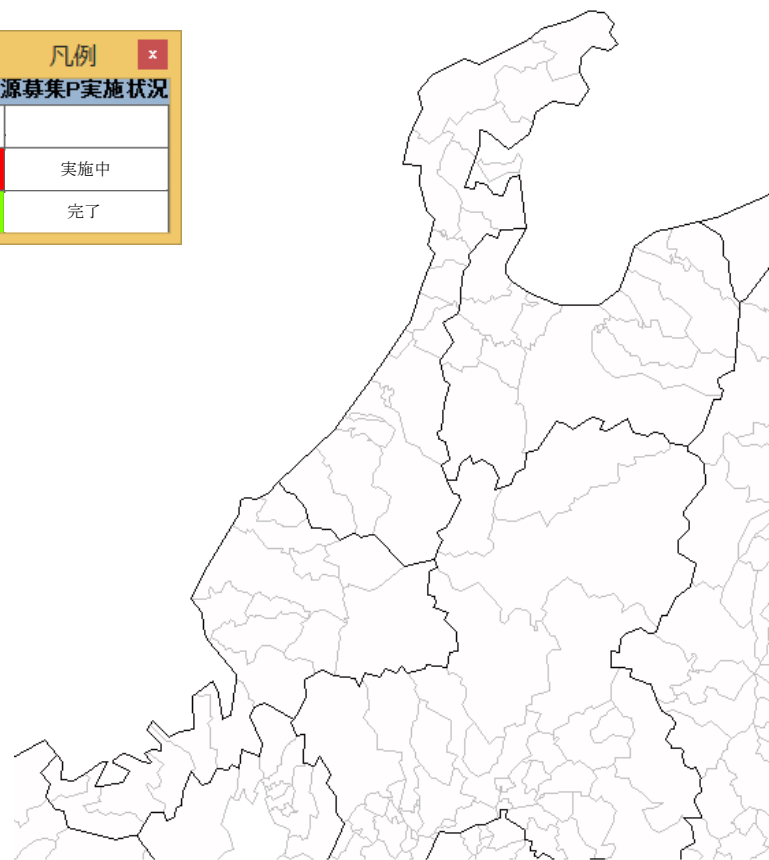
※接続検討における電源設置場所の市町村に件数を表示。

※申込件数は、平成 27 年 4 月からの累計値。



【電源接続案件募集プロセス実施状況マップ】

※調査期限末日時点において募集要領が決定され、実施中及び完了した募集対象エリア（市町村）を表示。



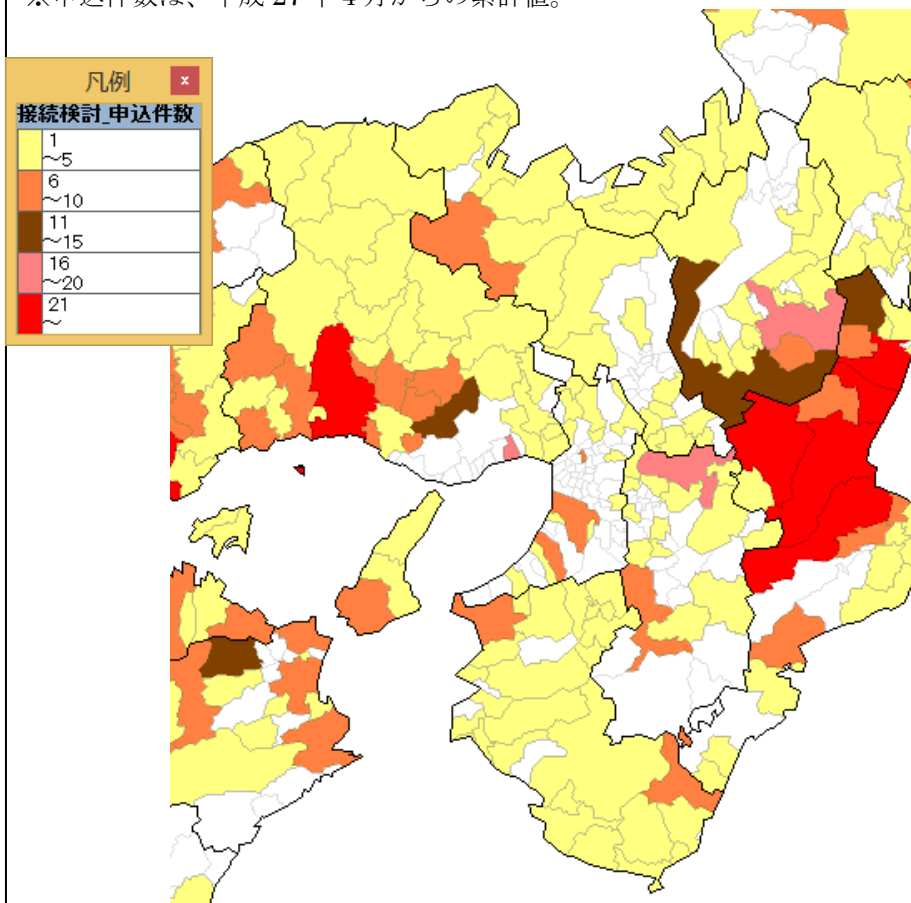
※ここでは、市町村単位でマッピングしているため、募集要領における募集対象エリア図の表記と一部異なる場合がある。
詳細については、各募集要領を参照。

⑥関西エリア

【接続検討の申込件数マップ】

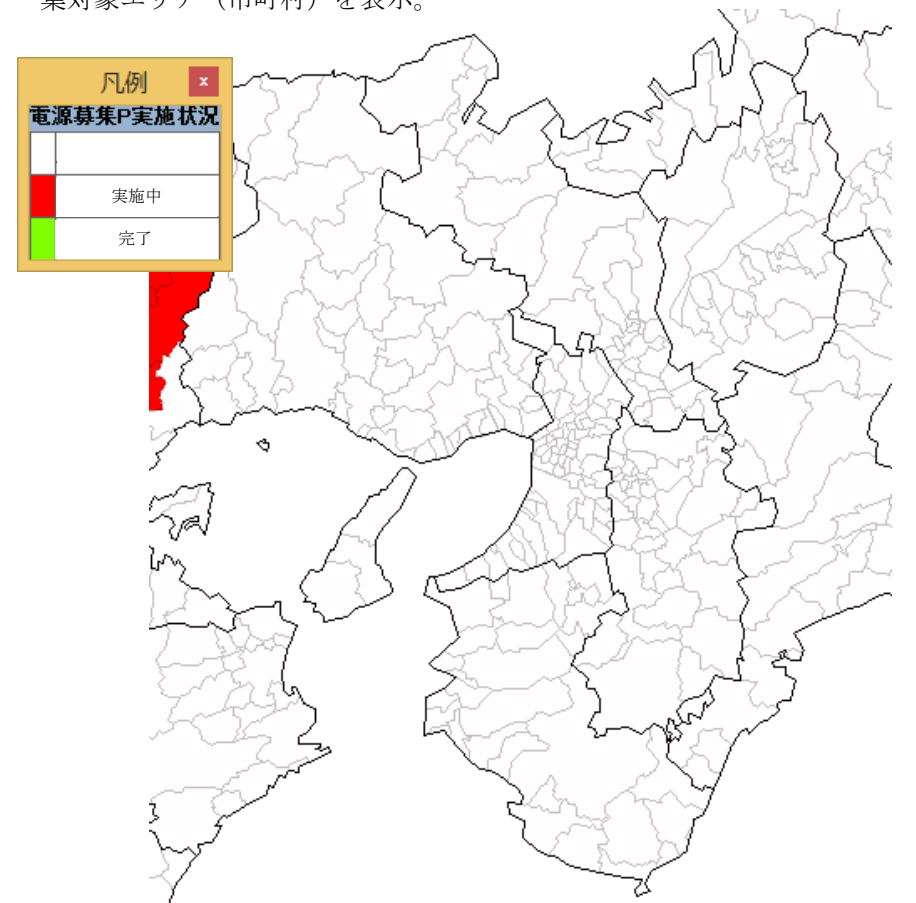
※接続検討における電源設置場所の市町村に件数を表示。

※申込件数は、平成 27 年 4 月からの累計値。



【電源接続案件募集プロセス実施状況マップ】

※調査期限末日時点において募集要領が決定され、実施中及び完了した募集対象エリア（市町村）を表示。



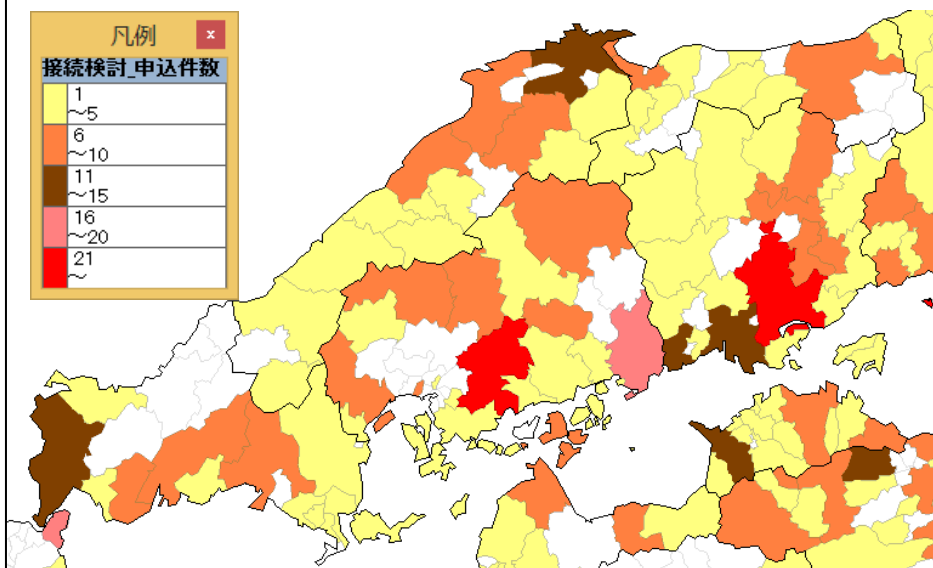
※ここでは、市町村単位でマッピングしているため、募集要領における募集対象エリア図の表記と一部異なる場合がある。
詳細については、各募集要領を参照。

⑦中国エリア

【接続検討の申込件数マップ】

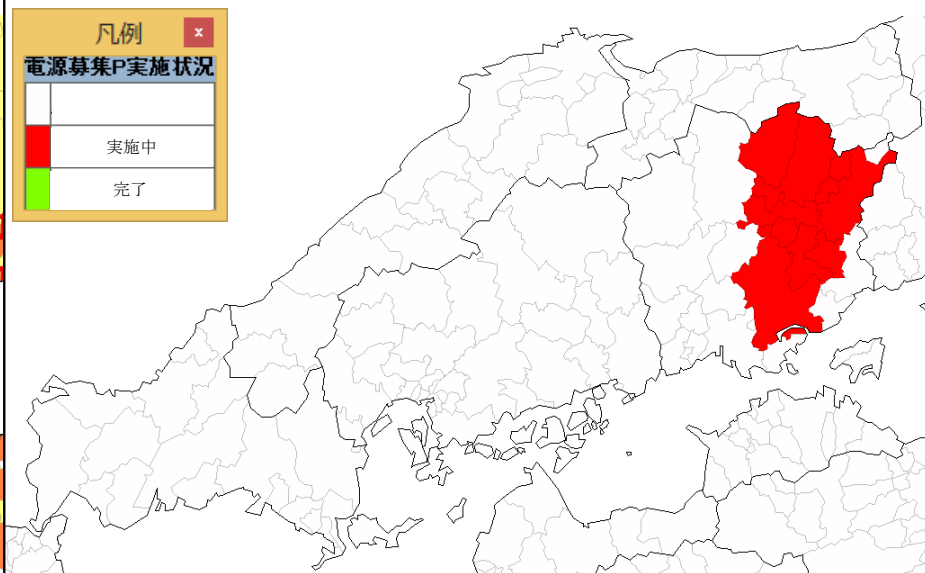
※接続検討における電源設置場所の市町村に件数を表示。

※申込件数は、平成 27 年 4 月からの累計値。



【電源接続案件募集プロセス実施状況マップ】

※調査期限末日時点において募集要領が決定され、実施中及び完了した募集対象エリア（市町村）を表示。



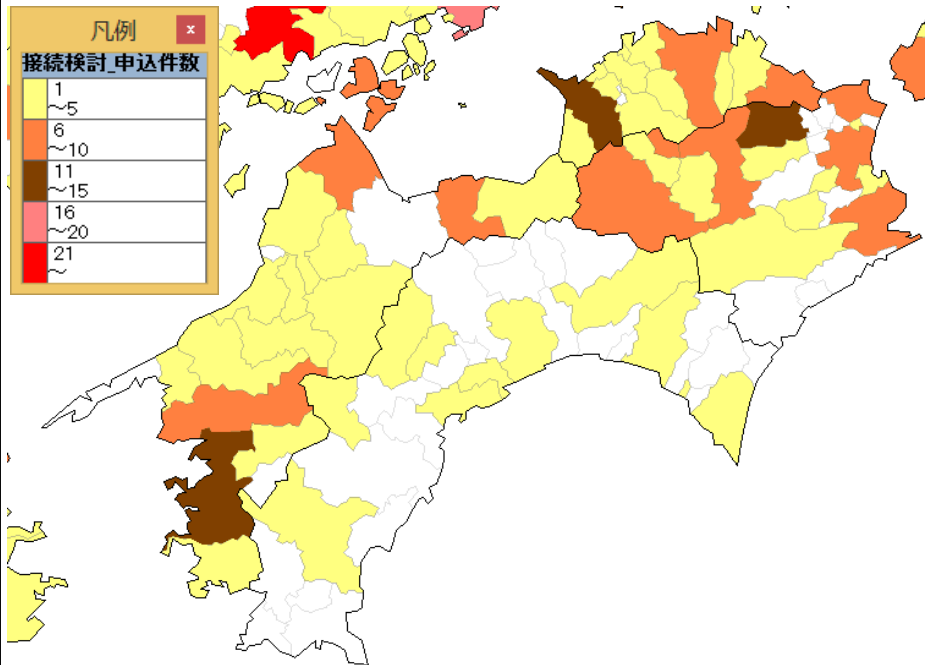
※ここでは、市町村単位でマッピングしているため、募集要領における募集対象エリア図の表記と一部異なる場合がある。
詳細については、各募集要領を参照。

⑧四国エリア

【接続検討の申込件数マップ】

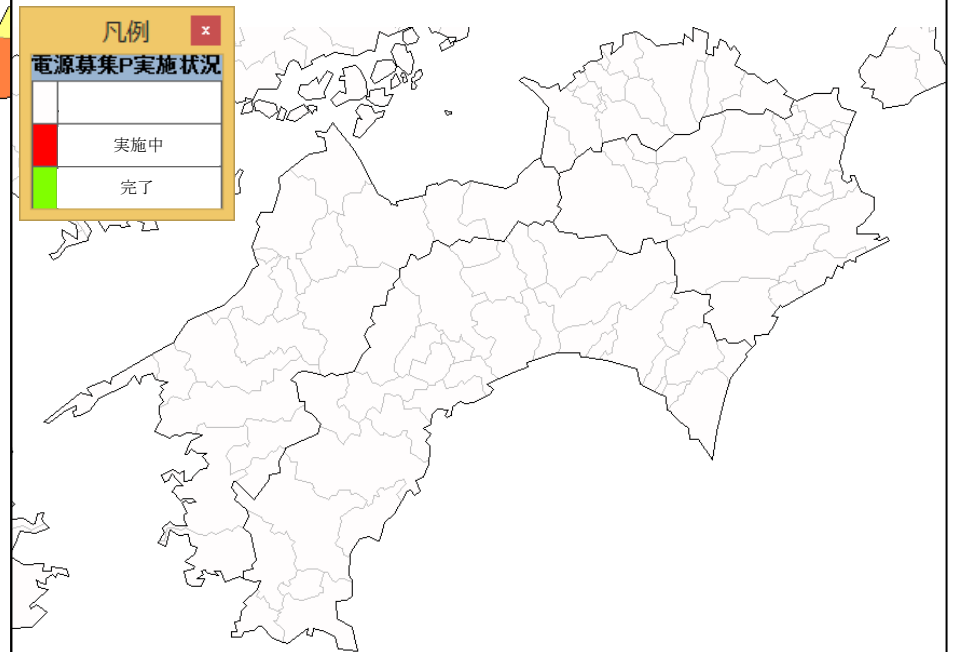
※接続検討における電源設置場所の市町村に件数を表示。

※申込件数は、平成27年4月からの累計値。



【電源接続案件募集プロセス実施状況マップ】

※調査期限末日時点において募集要領が決定され、実施中及び完了した募集対象エリア（市町村）を表示。



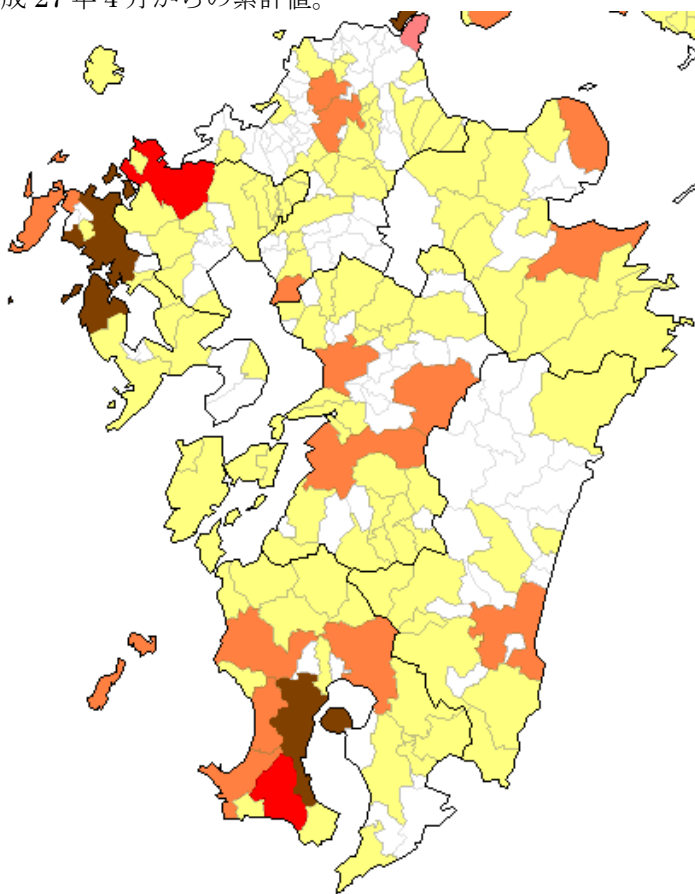
※ここでは、市町村単位でマッピングしているため、募集要領における募集対象エリア図の表記と一部異なる場合がある。
詳細については、各募集要領を参照。

⑨九州エリア

【接続検討の申込件数マップ】

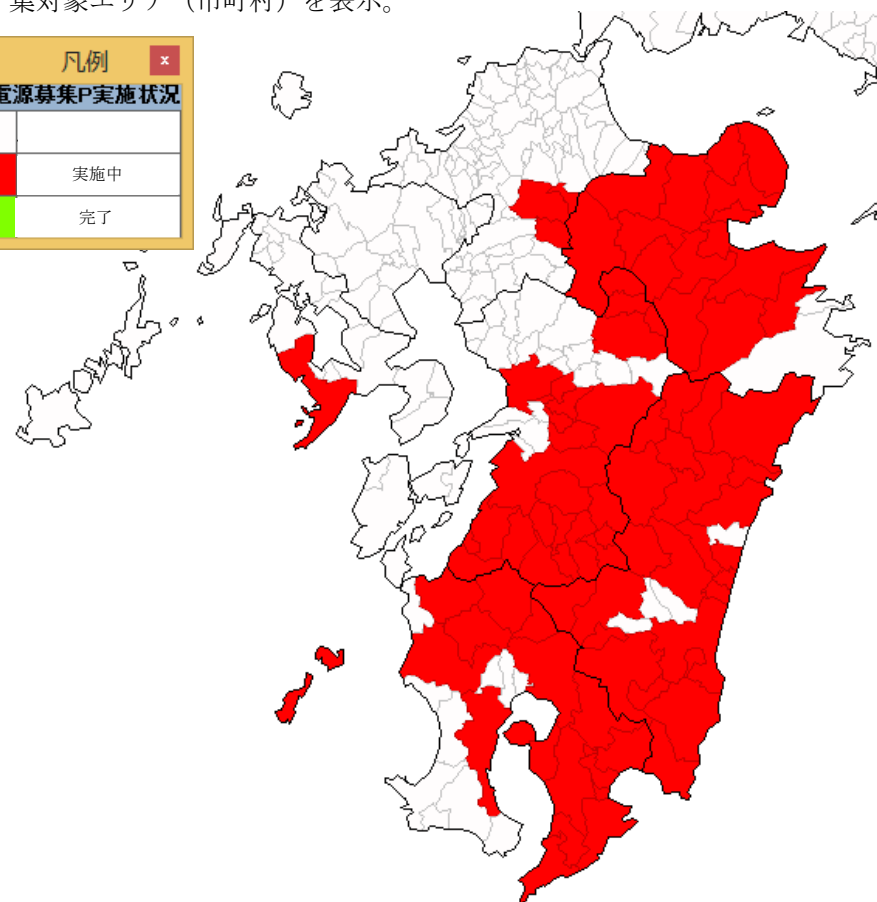
※接続検討における電源設置場所の市町村に件数を表示。

※申込件数は、平成27年4月からの累計値。



【電源接続案件募集プロセス実施状況マップ】

※調査期限末日時点において募集要領が決定され、実施中及び完了した募集対象エリア（市町村）を表示。



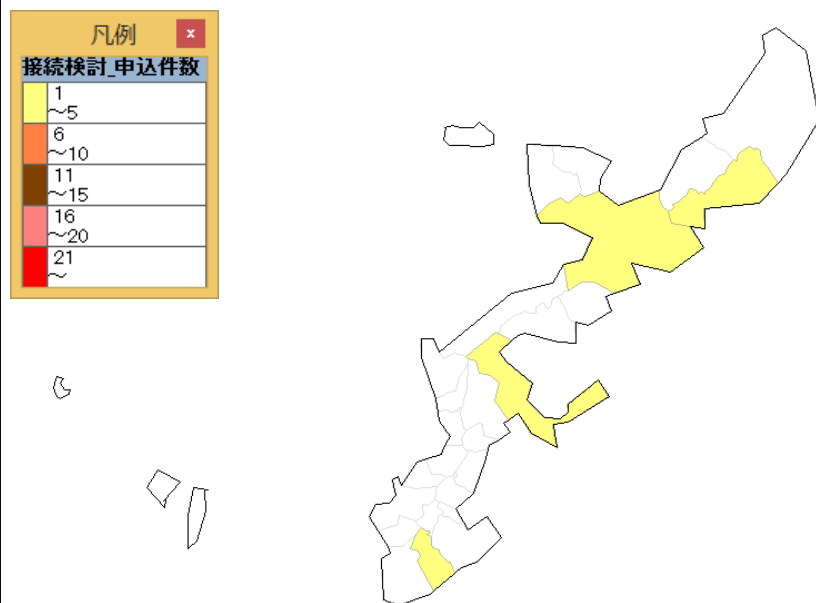
※ここでは、市町村単位でマッピングしているため、募集要領における募集対象エリア図の表記と一部異なる場合がある。
詳細については、各募集要領を参照。

⑩ 沖縄エリア

【接続検討の申込件数マップ】

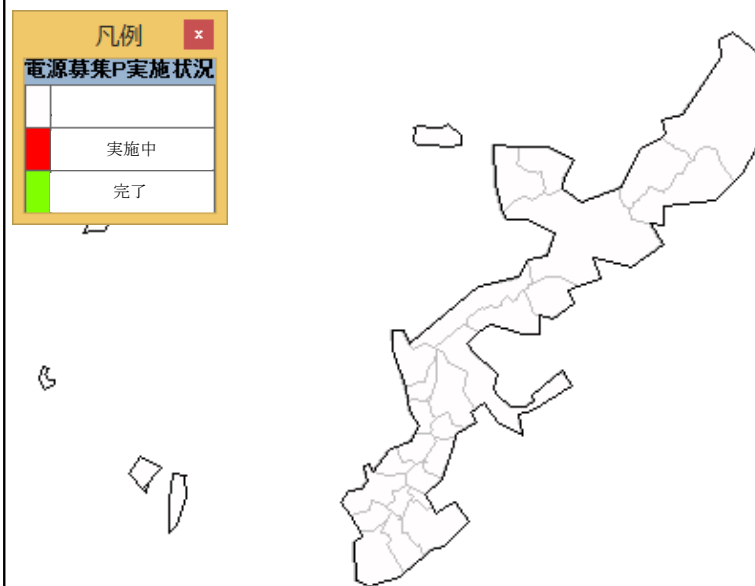
※接続検討における電源設置場所の市町村に件数を表示。

※申込件数は、平成 27 年 4 月からの累計値。



【電源接続案件募集プロセス実施状況マップ】

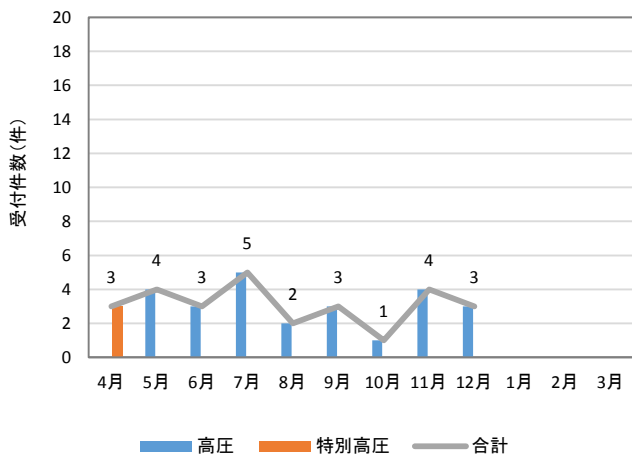
※調査期限末日時点において募集要領が決定され、実施中及び完了した募集対象エリア（市町村）を表示。



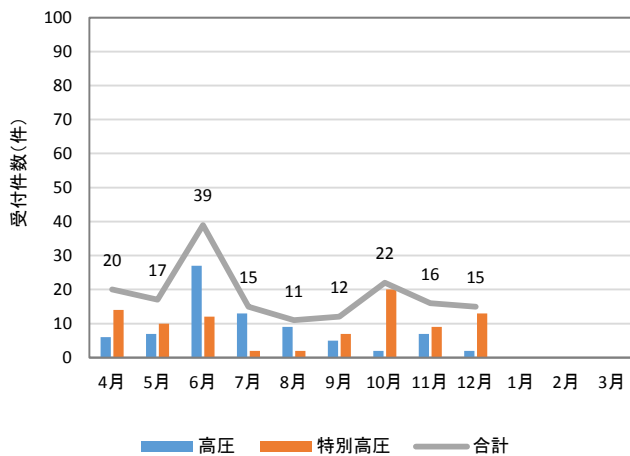
※ここでは、市町村単位でマッピングしているため、募集要領における募集対象エリア図の表記と一部異なる場合がある。
詳細については、各募集要領を参照。

別紙7 契約申込み 受付件数月別推移（一般送配電事業者別）

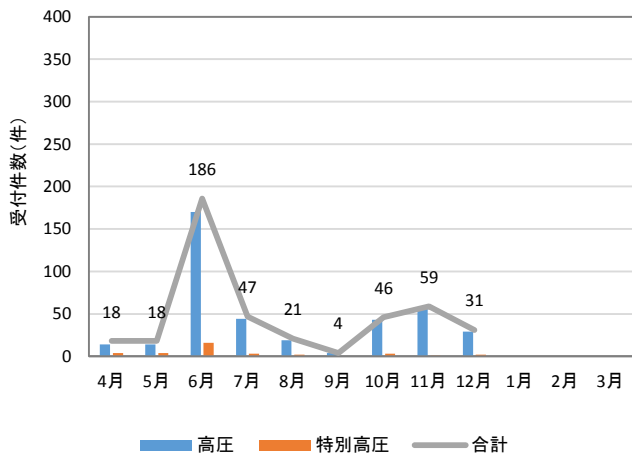
契約申込み 受付件数(北海道電力)
[H28年度]



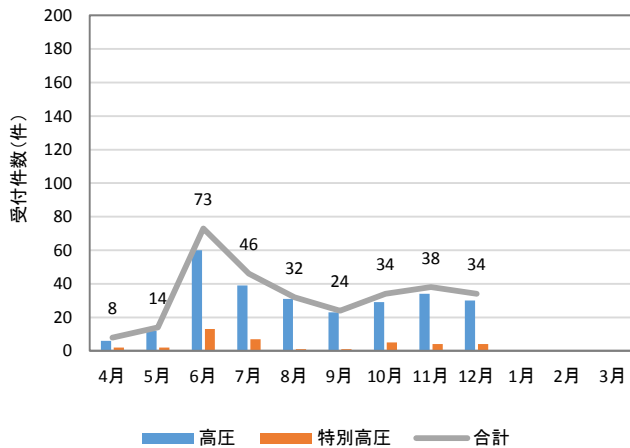
契約申込み 受付件数(東北電力)
[H28年度]



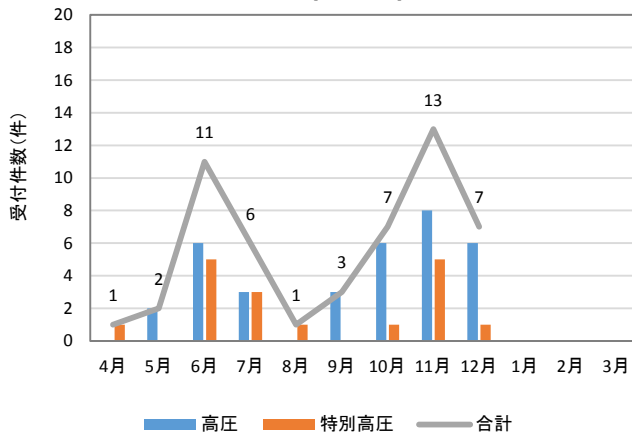
契約申込み 受付件数(東京電力PG)
[H28年度]



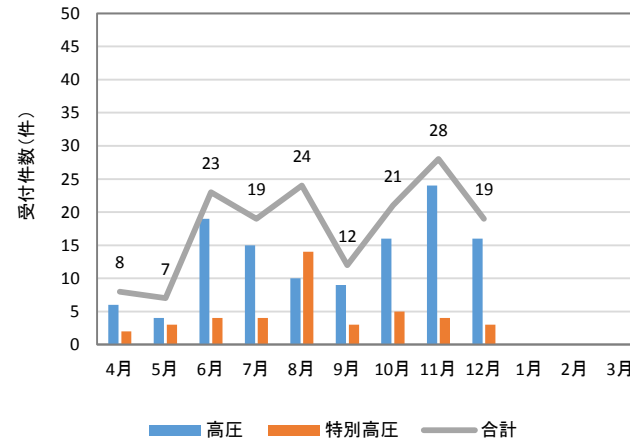
契約申込み 受付件数(中部電力)
[H28年度]



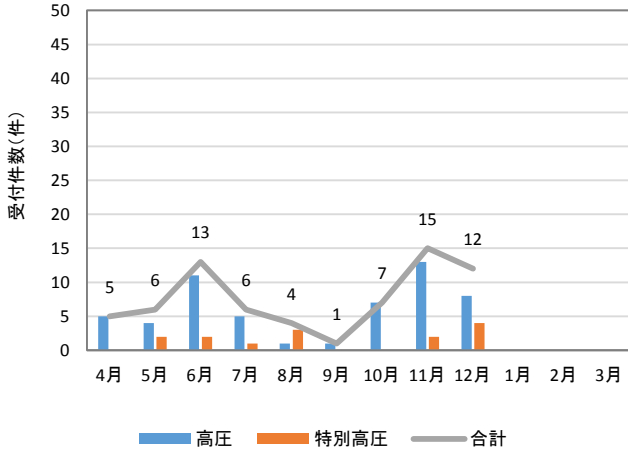
契約申込み 受付件数(北陸電力)
[H28年度]



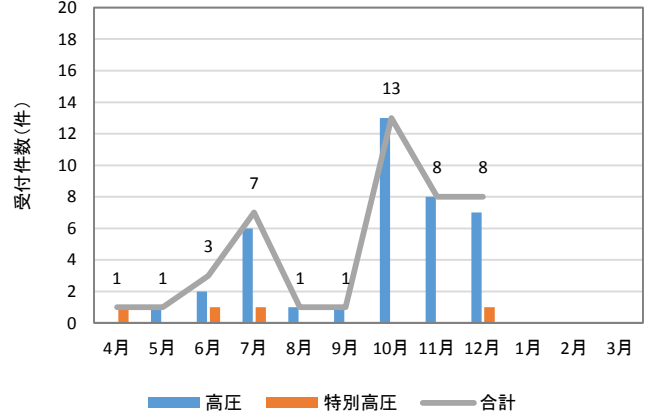
契約申込み 受付件数(関西電力)
[H28年度]



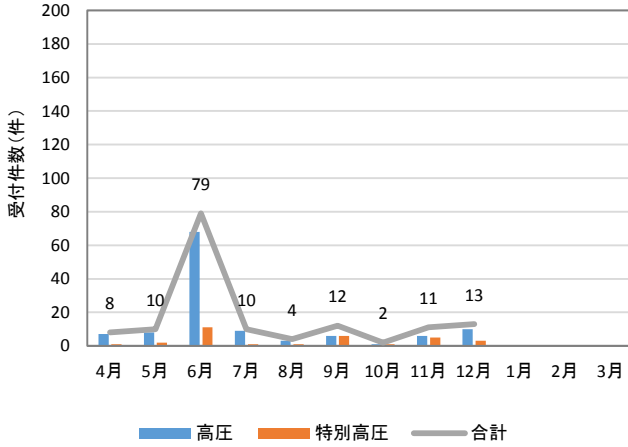
契約申込み 受付件数(中国電力)
[H28年度]



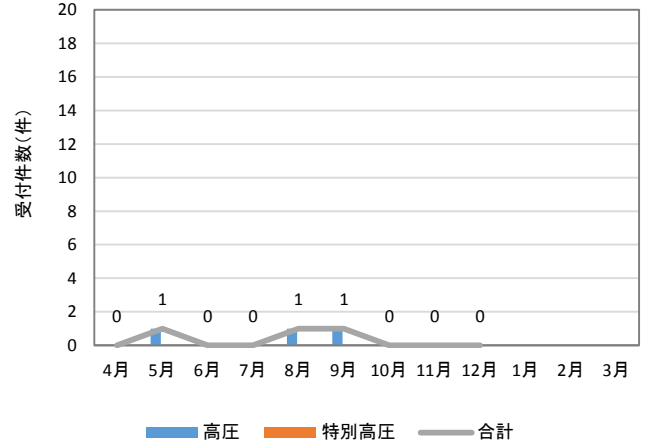
契約申込み 受付件数(四国電力)
[H28年度]



契約申込み 受付件数(九州電力)
[H28年度]



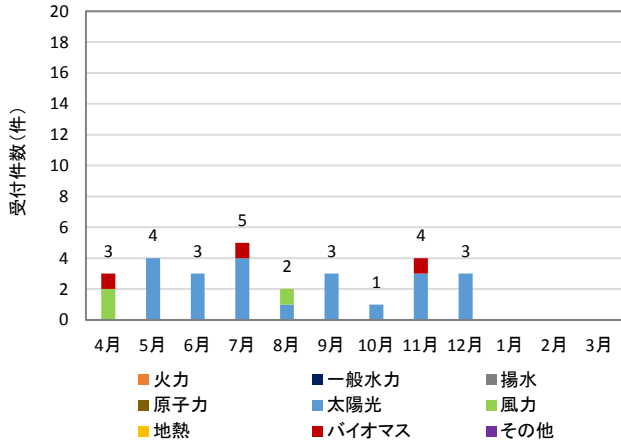
契約申込み 受付件数(沖縄電力)
[H28年度]



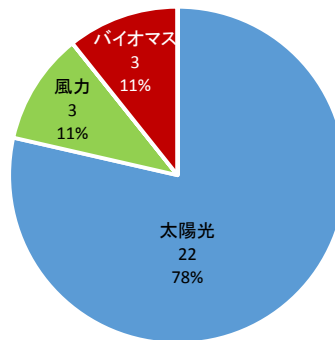
[円グラフ種別]
 上段：電源種別
 中段：件数
 下段：割合(%)

別紙8 契約申込み 電源種別件数の月別推移及び電源種別割合（エリア別）

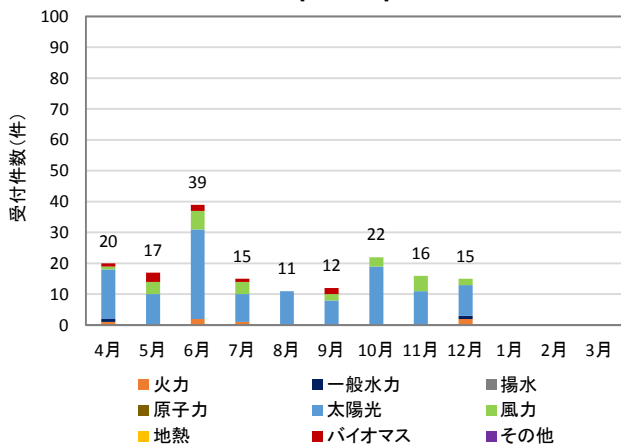
契約申込み 電源種別件数(北海道エリア)
 [H28年度]



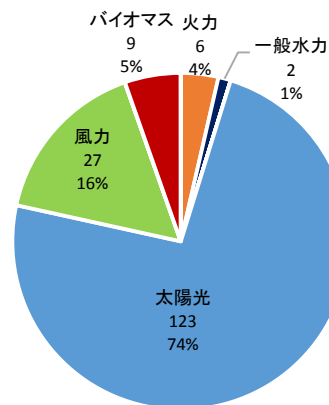
【年度累計】契約申込み
 電源種別割合(北海道エリア)
 [H28.4~12]



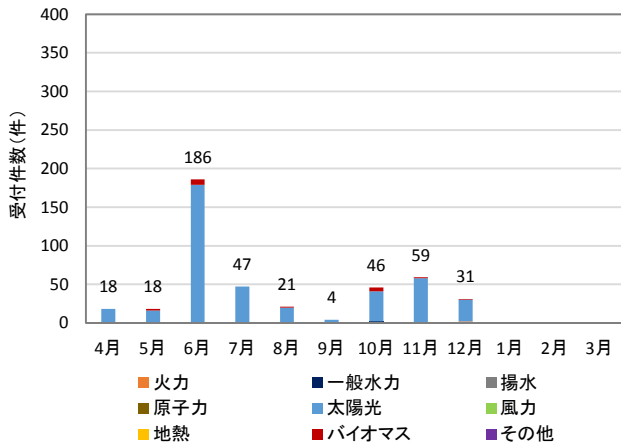
契約申込み 電源種別件数(東北エリア)
 [H28年度]



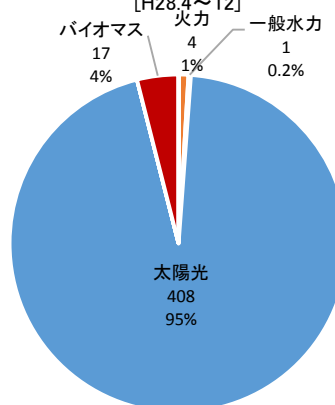
【年度累計】契約申込み
 電源種別割合(東北エリア)
 [H28.4~12]



契約申込み 電源種別件数(東京エリア)
 [H28年度]

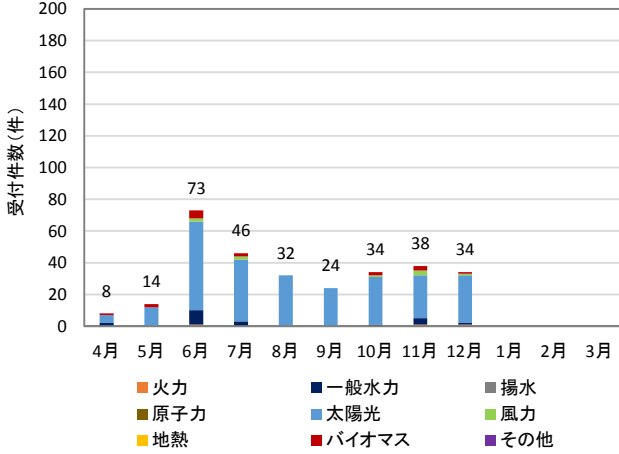


【年度累計】契約申込み
 電源種別割合(東京エリア)
 [H28.4~12]

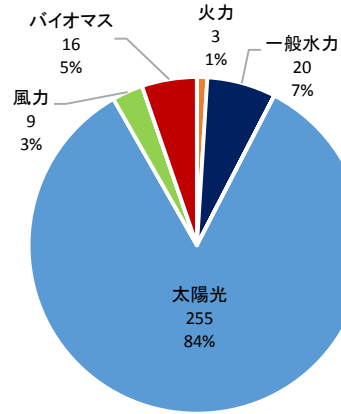


[円グラフ種別]
 上段：電源種別
 中段：件数
 下段：割合(%)

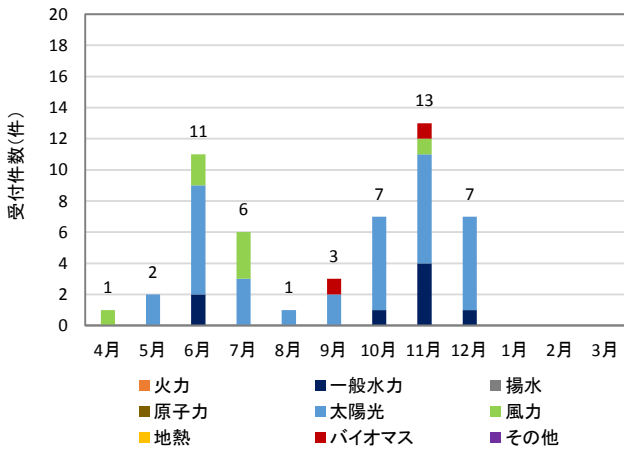
契約申込み 電源種別件数(中部エリア)
 [H28年度]



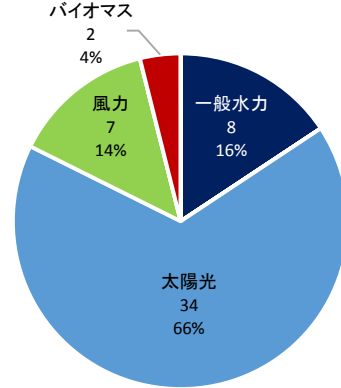
【年度累計】契約申込み
 電源種別割合(中部エリア)
 [H28.4~12]



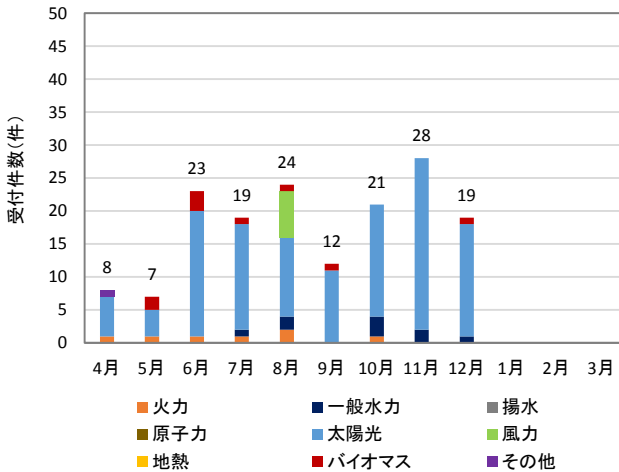
契約申込み 電源種別件数(北陸エリア)
 [H28年度]



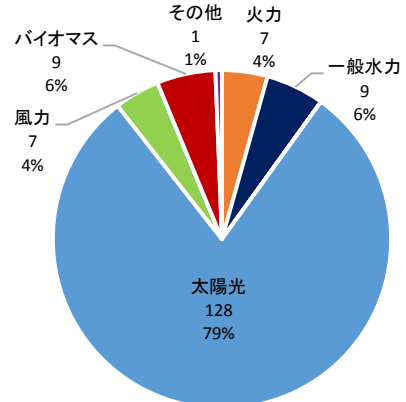
【年度累計】契約申込み
 電源種別割合(北陸エリア)
 [H28.4~12]



契約申込み 電源種別件数(関西エリア)
 [H28年度]

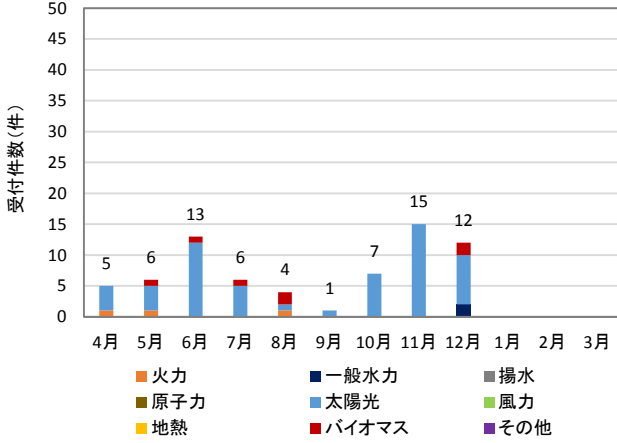


【年度累計】契約申込み
 電源種別割合(関西エリア)
 [H28.4~12]

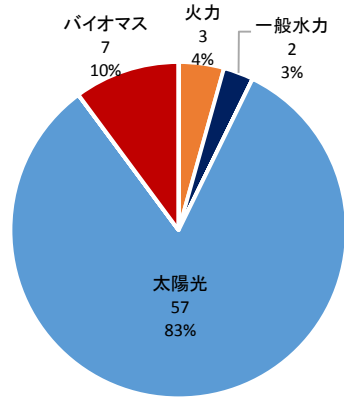


[円グラフ種別]
 上段：電源種別
 中段：件数
 下段：割合(%)

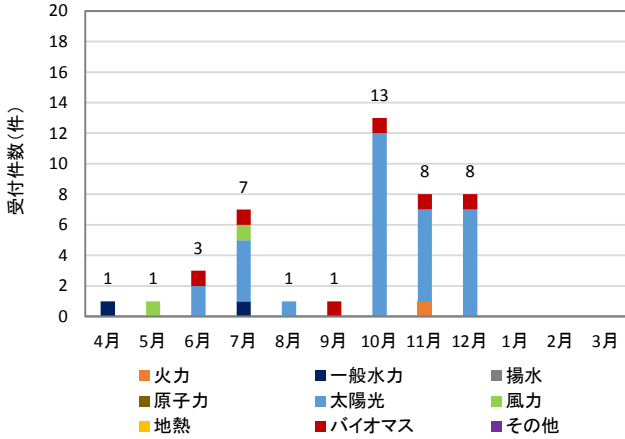
契約申込み 電源種別件数(中国エリア)
 [H28年度]



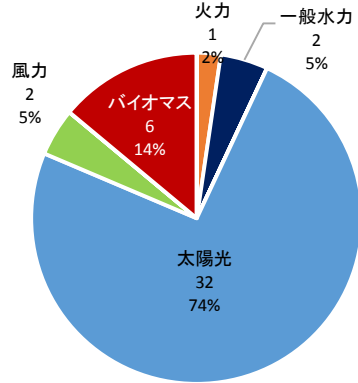
【年度累計】契約申込み
 電源種別割合(中国エリア)
 [H28.4~12]



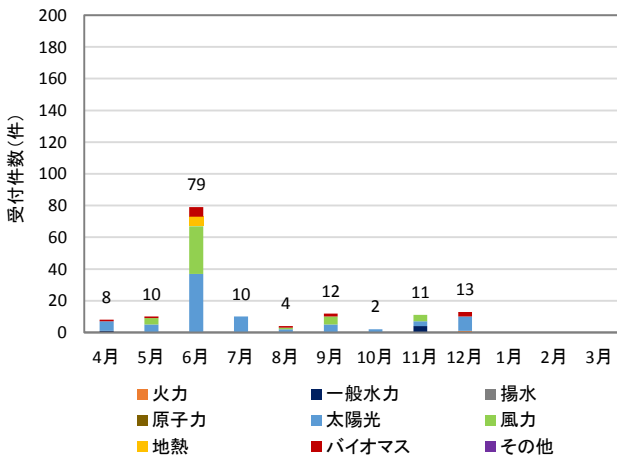
契約申込み 電源種別件数(四国エリア)
 [H28年度]



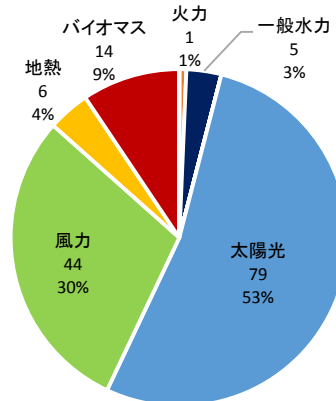
【年度累計】契約申込み
 電源種別割合(四国エリア)
 [H28.4~12]



契約申込み 電源種別件数(九州エリア)
 [H28年度]

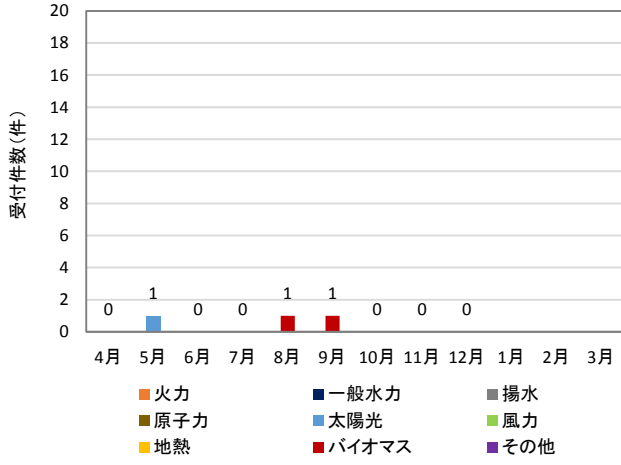


【年度累計】契約申込み
 電源種別割合(九州エリア)
 [H28.4~12]

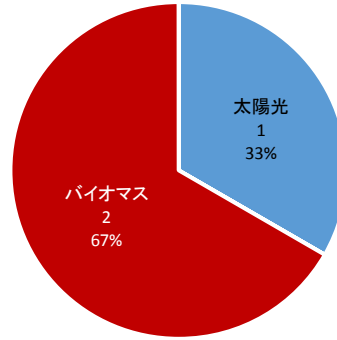


[円グラフ種別]
 上段：電源種別
 中段：件数
 下段：割合(%)

契約申込み 電源種別件数(沖縄エリア)
 [H28年度]



【年度累計】契約申込み
 電源種別割合(沖縄エリア)
 [H28.4~12]

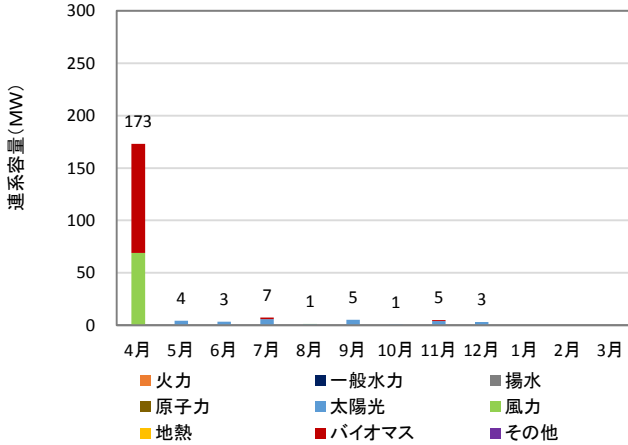


別紙9 契約申込み 電源種別連系容量の月別推移及び電源種別割合（エリア別）

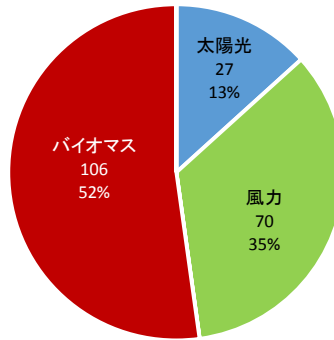
※ 端数の関係から棒グラフの年間合計値と円グラフの合計値は異なる。

【円グラフ種別】
 上段：電源種別
 中段：連系容量(MW)
 下段：割合(%)

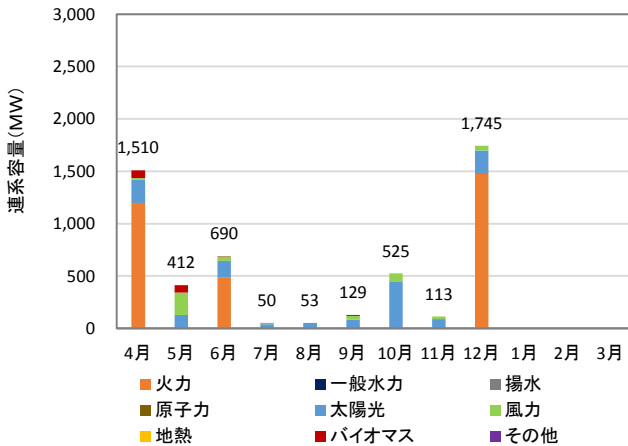
契約申込み 電源種別連系容量(北海道エリア)
 [H28年度]



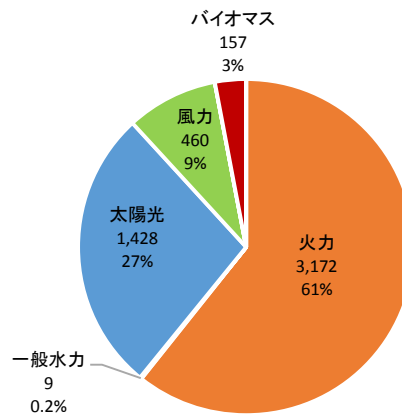
【年度累計】契約申込み 連系容量
 電源種別割合(北海道エリア)
 [H28.4~12]



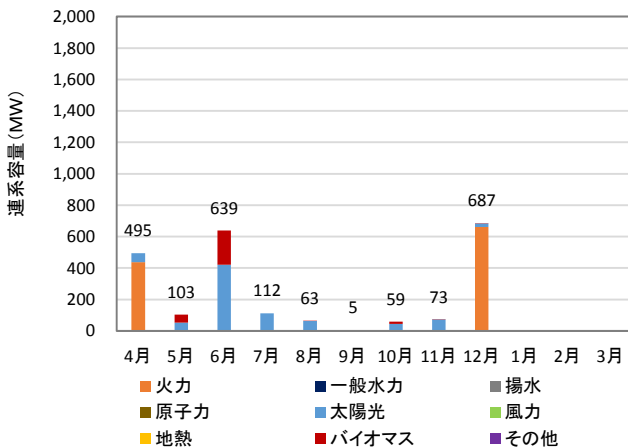
契約申込み 電源種別連系容量(東北エリア)
 [H28年度]



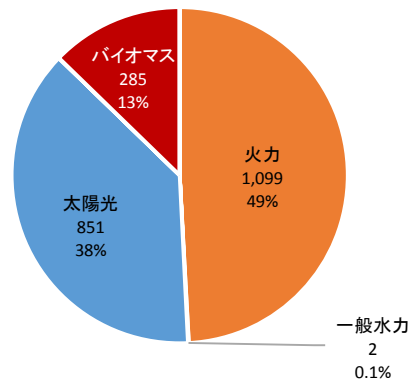
【年度累計】契約申込み 連系容量
 電源種別割合(東北エリア)
 [H28.4~12]



契約申込み 電源種別連系容量(東京エリア)
 [H28年度]



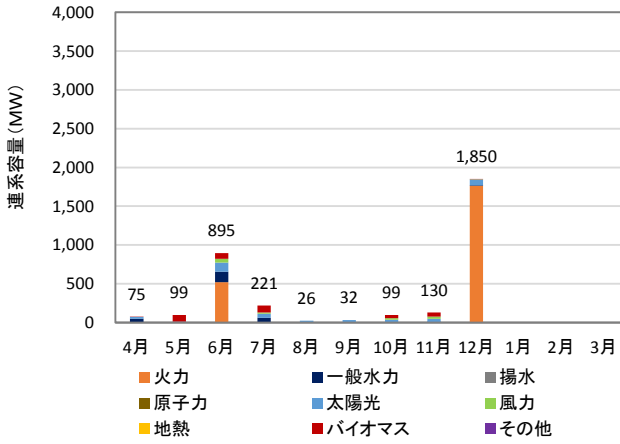
【年度累計】契約申込み 連系容量
 電源種別割合(東京エリア)
 [H28.4~12]



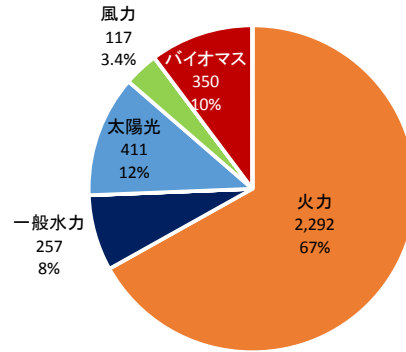
[円グラフ種別]
 上段：電源種別
 中段：連系容量(MW)
 下段：割合(%)

※ 端数の関係から棒グラフの年間合計値と円グラフの合計値は異なる。

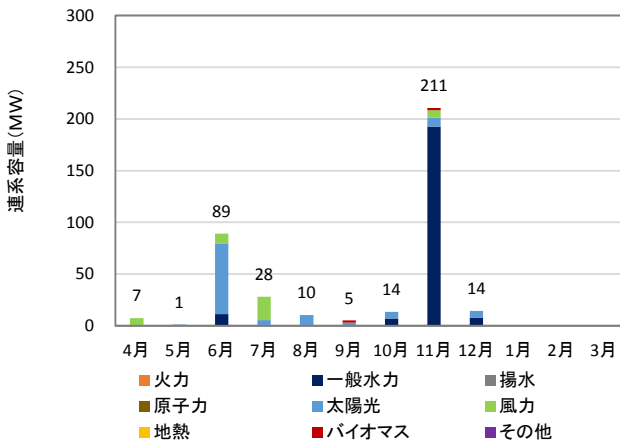
契約申込み 電源種別連系容量(中部エリア)
 [H28年度]



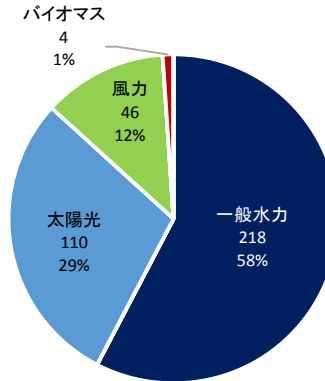
【年度累計】契約申込み 連系容量
 電源種別割合(中部エリア)
 [H28.4~12]



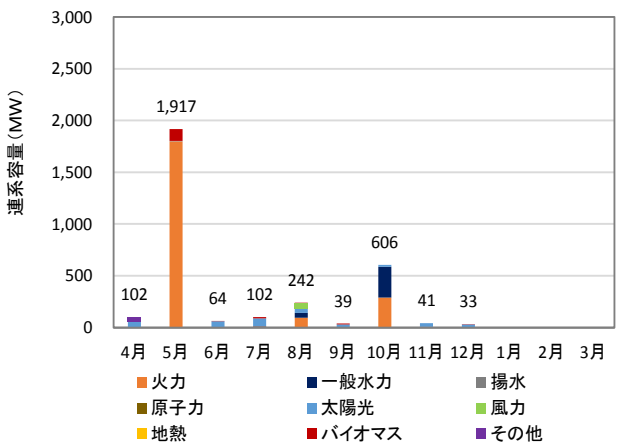
契約申込み 電源種別連系容量(北陸エリア)
 [H28年度]



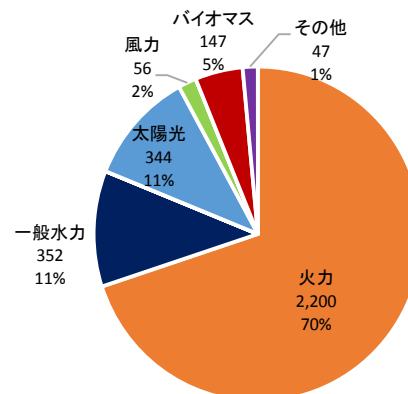
【年度累計】契約申込み 連系容量
 電源種別割合(北陸エリア)
 [H28.4~12]



契約申込み 電源種別連系容量(関西エリア)
 [H28年度]



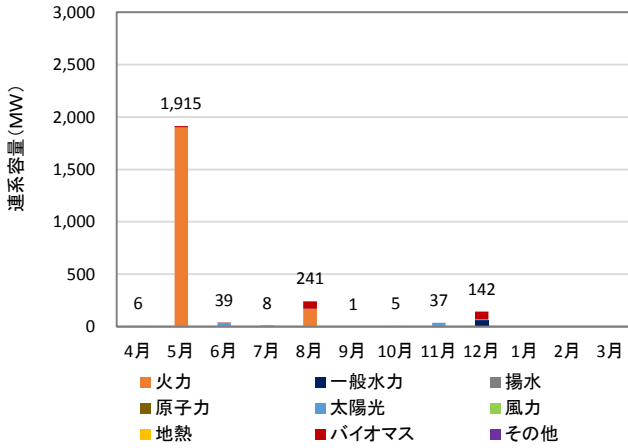
【年度累計】契約申込み 連系容量
 電源種別割合(関西エリア)
 [H28.4~12]



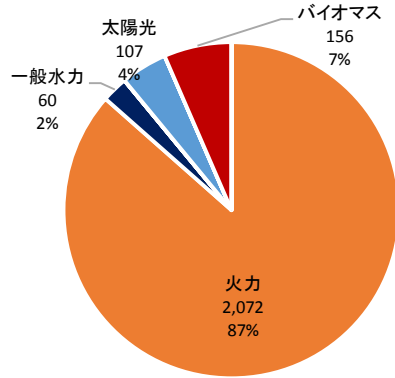
[円グラフ種別]
 上段：電源種別
 中段：連系容量(MW)
 下段：割合(%)

※ 端数の関係から棒グラフの年間合計値と円グラフの合計値は異なる。

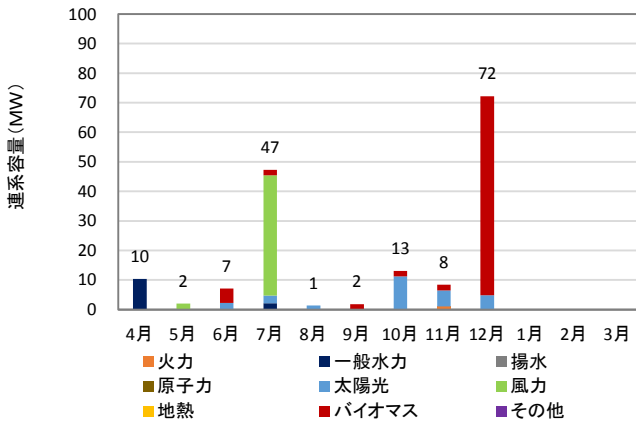
契約申込み 電源種別連系容量(中国エリア)
 [H28年度]



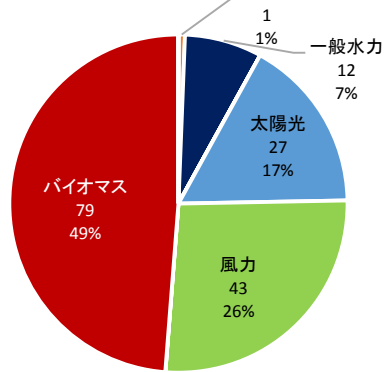
【年度累計】契約申込み 連系容量
 電源種別割合(中国エリア)
 [H28.4~12]



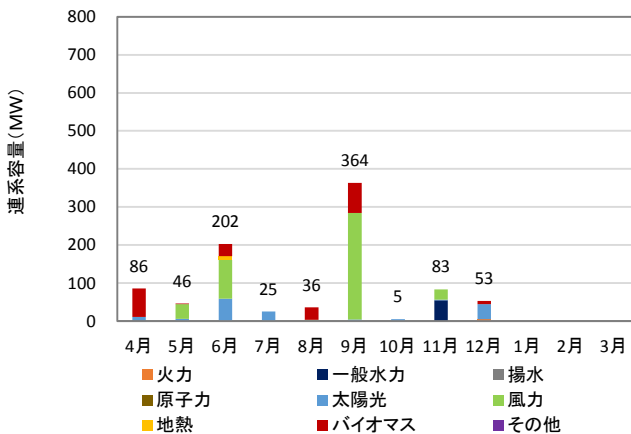
契約申込み 電源種別連系容量(四国エリア)
 [H28年度]



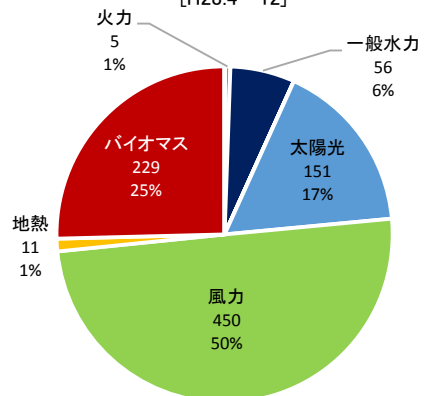
【年度累計】契約申込み 連系容量
 電源種別割合(四国エリア)
 [H28.4~12]



契約申込み 電源種別連系容量(九州エリア)
 [H28年度]



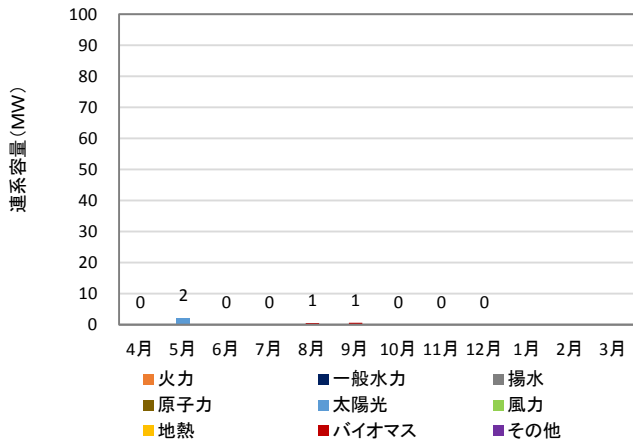
【年度累計】契約申込み 連系容量
 電源種別割合(九州エリア)
 [H28.4~12]



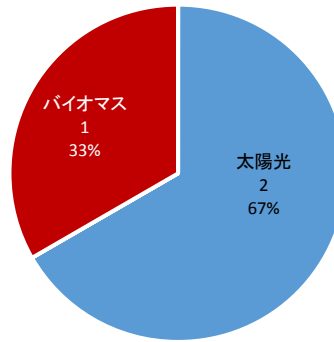
[円グラフ種別]
 上段：電源種別
 中段：連系容量(MW)
 下段：割合(%)

※ 端数の関係から棒グラフの年間合計値と円グラフの合計値は異なる。

契約申込み 電源種別連系容量(沖縄エリア)
 [H28年度]



【年度累計】契約申込み 連系容量
 電源種別割合(沖縄エリア)
 [H28.4~12]

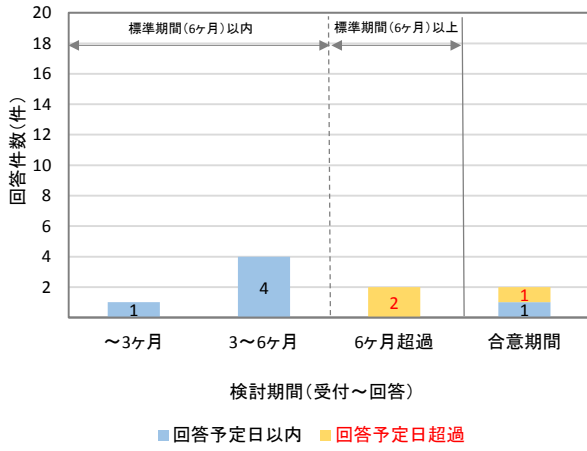


[円グラフ種別]
 上段左：超過理由
 上段右：件数
 下段：割合(%)

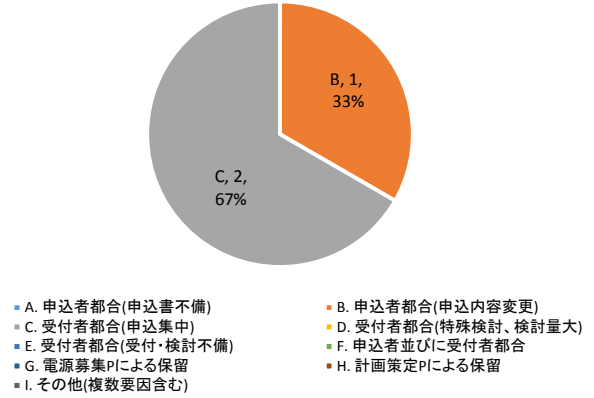
別紙10 契約申込み 回答件数及び検討期間実績 (一般送配電事業者別)

① 通常申込み

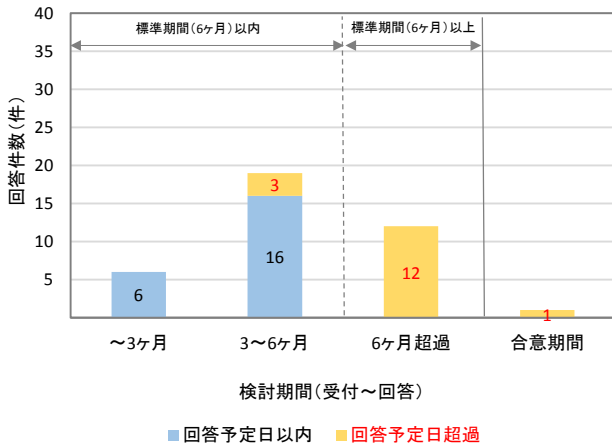
契約申込み(通常申込み) 回答件数及び検討期間実績 (北海道電力) [H28.10~12]



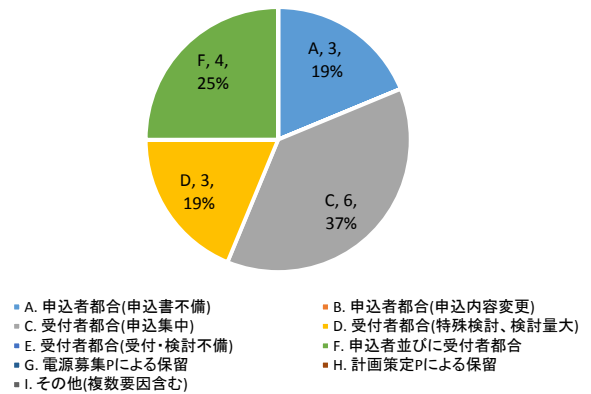
契約申込み(通常申込み) 回答予定日超過理由 (北海道電力) [H28.10~12]



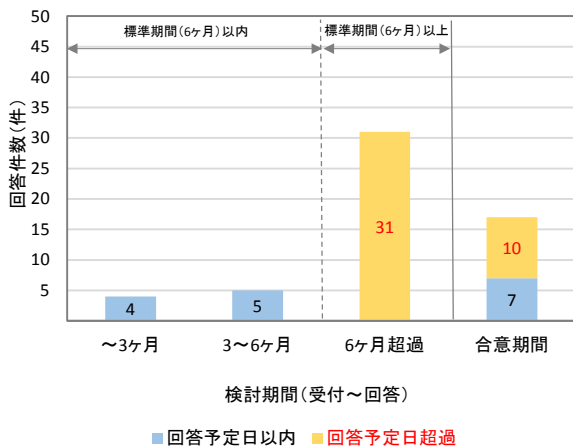
契約申込み(通常申込み) 回答件数及び検討期間実績 (東北電力) [H28.10~12]



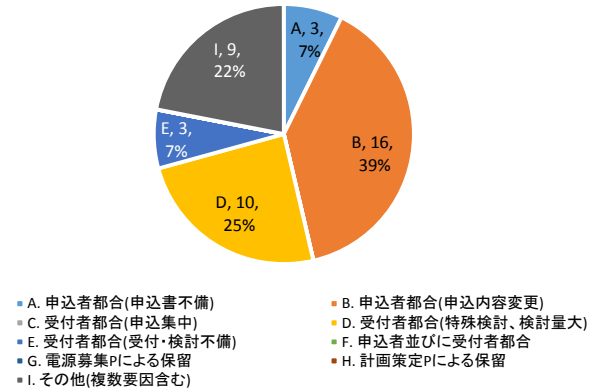
契約申込み(通常申込み) 回答予定日超過理由 (東北電力) [H28.10~12]



契約申込み(通常申込み) 回答件数及び検討期間実績 (東京電力PG) [H28.10~12]

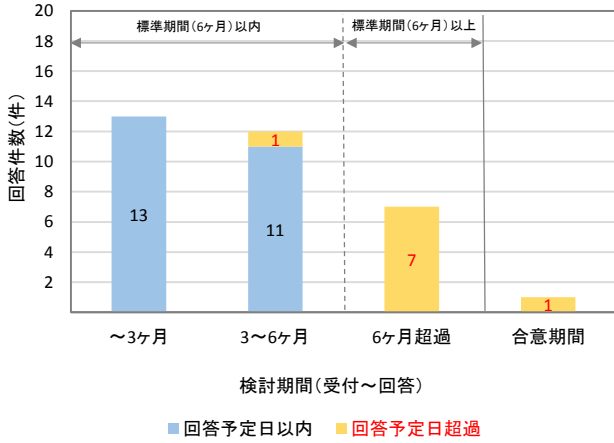


契約申込み(通常申込み) 回答予定日超過理由 (東京電力PG) [H28.10~12]

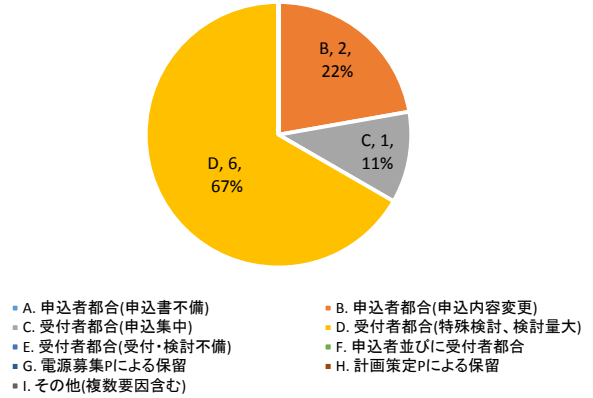


[円グラフ種別]
 上段左：超過理由
 上段右：件数
 下段：割合(%)

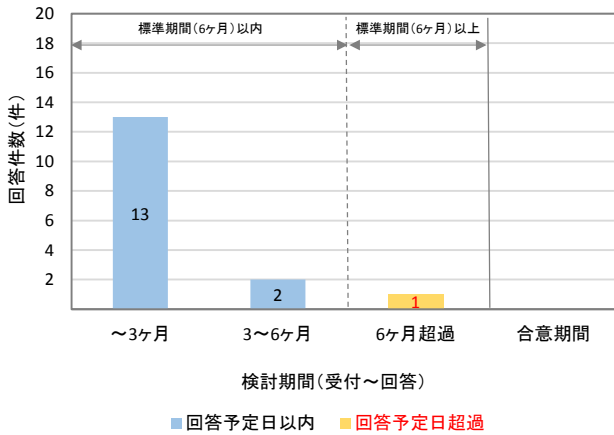
契約申込み(通常申込み) 回答件数及び検討期間実績(中部電力)
 [H28.10~12]



契約申込み(通常申込み) 回答予定日超過理由
 (中部電力) [H28.10~12]



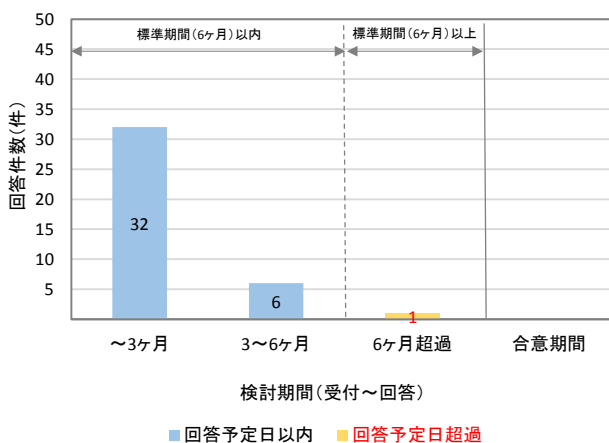
契約申込み(通常申込み) 回答件数及び検討期間実績(北陸電力)
 [H28.10~12]



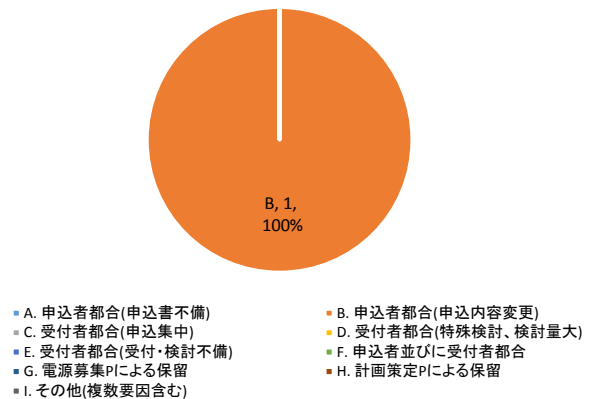
契約申込み(通常申込み) 回答予定日超過理由
 (北陸電力) [H28.10~12]



契約申込み(通常申込み) 回答件数及び検討期間実績(関西電力)
 [H28.10~12]

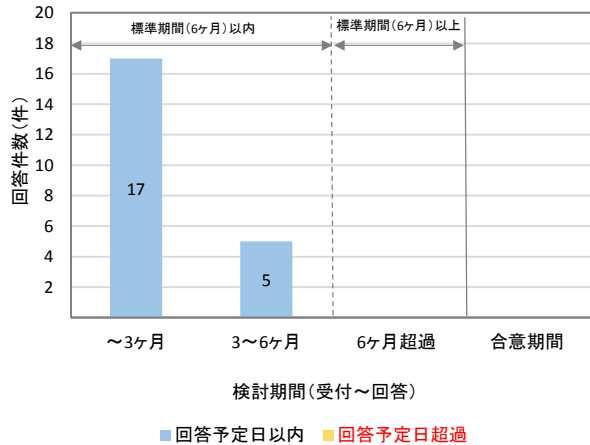


契約申込み(通常申込み) 回答予定日超過理由
 (関西電力) [H28.10~12]

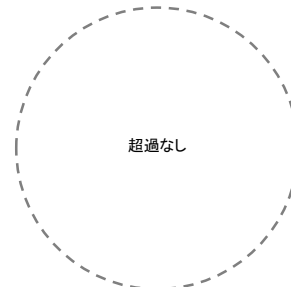


[円グラフ種別]
 上段左：超過理由
 上段右：件数
 下段：割合(%)

契約申込み(通常申込み) 回答件数及び検討期間実績(中国電力)
 [H28.10~12]

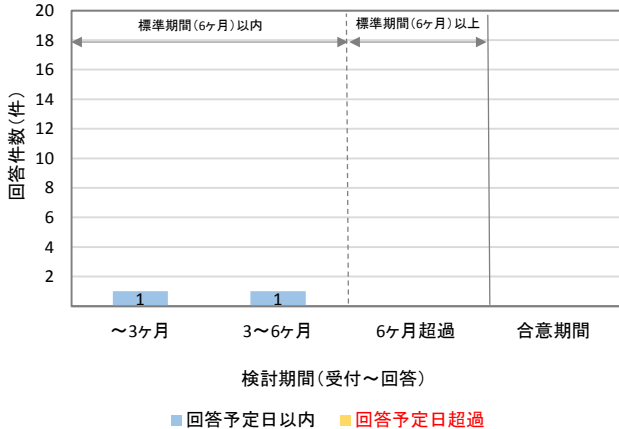


契約申込み(通常申込み) 回答予定日超過理由
 (中国電力) [H28.10~12]

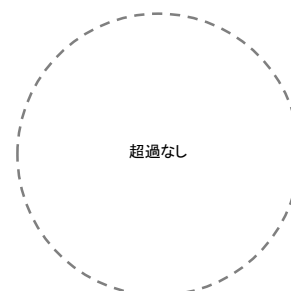


- A. 申込者都合(申込書不備)
- B. 申込者都合(申込内容変更)
- C. 受付者都合(申込集中)
- D. 受付者都合(特殊検討、検討量大)
- E. 受付者都合(受付・検討不備)
- F. 申込者並びに受付者都合
- G. 電源募集PIによる保留
- H. 計画策定PIによる保留
- I. その他(複数要因含む)

契約申込み(通常申込み) 回答件数及び検討期間実績(四国電力)
 [H28.10~12]

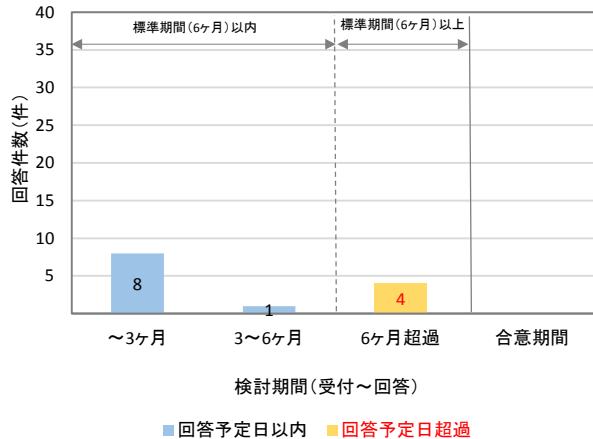


契約申込み(通常申込み) 回答予定日超過理由
 (四国電力) [H28.10~12]

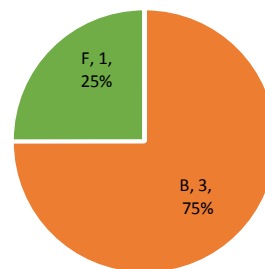


- A. 申込者都合(申込書不備)
- B. 申込者都合(申込内容変更)
- C. 受付者都合(申込集中)
- D. 受付者都合(特殊検討、検討量大)
- E. 受付者都合(受付・検討不備)
- F. 申込者並びに受付者都合
- G. 電源募集PIによる保留
- H. 計画策定PIによる保留
- I. その他(複数要因含む)

契約申込み(通常申込み) 回答件数及び検討期間実績(九州電力)
 [H28.10~12]




契約申込み(通常申込み) 回答予定日超過理由
 (九州電力) [H28.10~12]



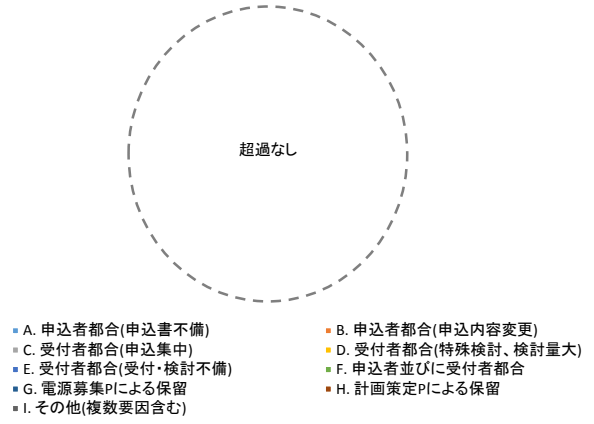
- A. 申込者都合(申込書不備)
- B. 申込者都合(申込内容変更)
- C. 受付者都合(申込集中)
- D. 受付者都合(特殊検討、検討量大)
- E. 受付者都合(受付・検討不備)
- F. 申込者並びに受付者都合
- G. 電源募集PIによる保留
- H. 計画策定PIによる保留
- I. その他(複数要因含む)

[円グラフ種別]
 上段左：超過理由
 上段右：件数
 下段：割合(%)

契約申込み(通常申込み) 回答件数及び検討期間実績(沖縄電力)
 [H28.10~12]



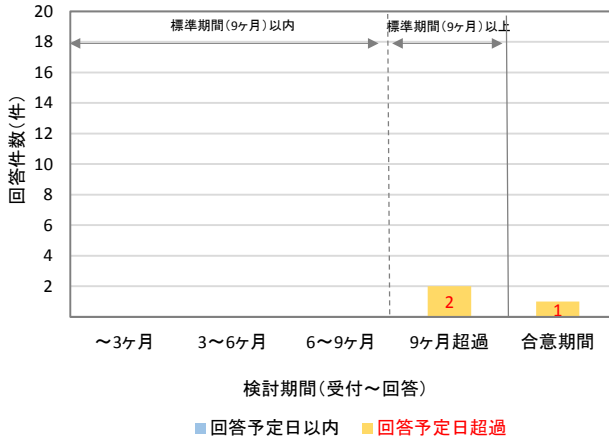
契約申込み(通常申込み) 回答予定日超過理由
 (沖縄電力) [H28.10~12]



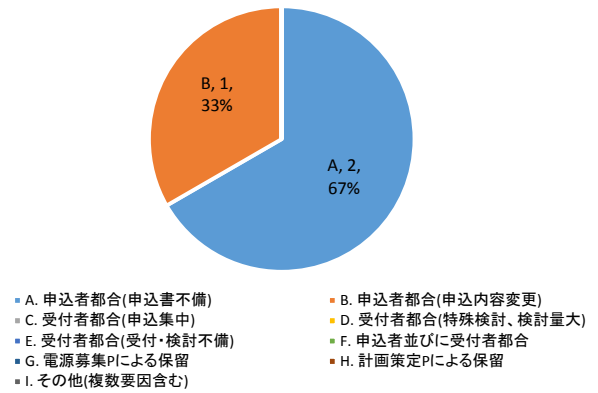
[円グラフ種別]
 上段左：超過理由
 上段右：件数
 下段：割合(%)

② 同時申込み

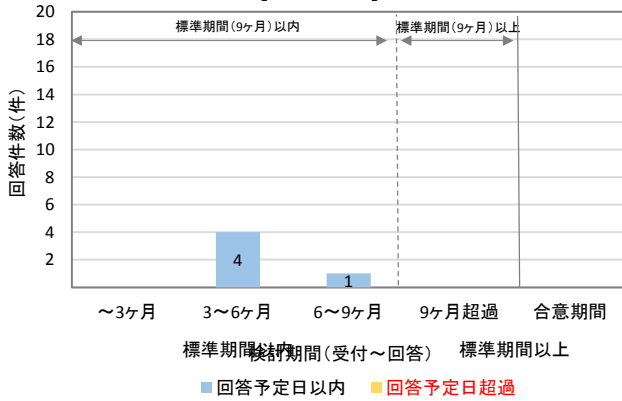
契約申込み(同時申込み) 回答件数及び検討期間実績(北海道電力)
 [H28.10~12]



契約申込み(同時申込み) 回答予定日超過理由
 (北海道電力) [H28.10~12]



契約申込み(同時申込み) 回答件数及び検討期間実績(東北電力)
 [H28.10~12]

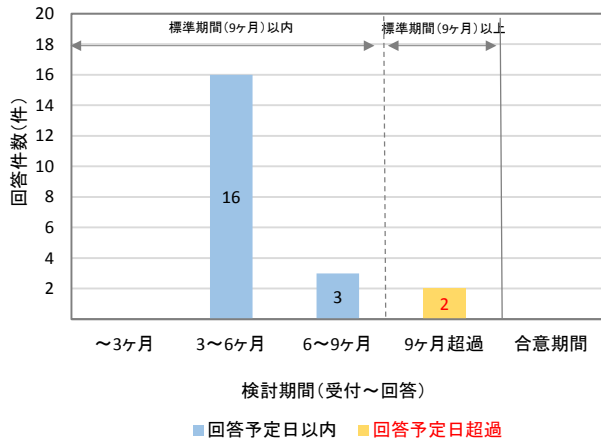


契約申込み(同時申込み) 回答予定日超過理由
 (東北電力) [H28.10~12]

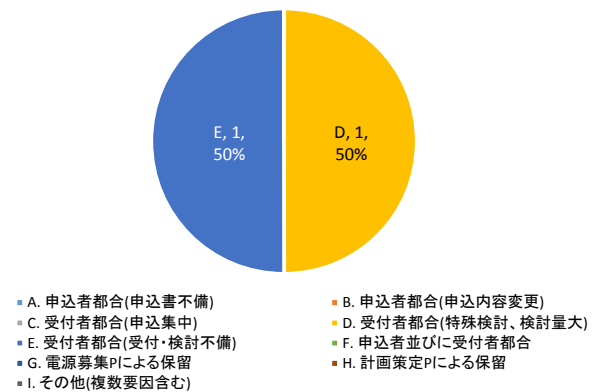


- A. 申込者都合(申込書不備)
- B. 申込者都合(申込内容変更)
- C. 受付者都合(申込集中)
- D. 受付者都合(特殊検討、検討量大)
- E. 受付者都合(受付・検討不備)
- F. 申込者並びに受付者都合
- G. 電源募集PIによる保留
- H. 計画策定PIによる保留
- I. その他(複数要因含む)

契約申込み(同時申込み) 回答件数及び検討期間実績(東京電力PG)
 [H28.10~12]

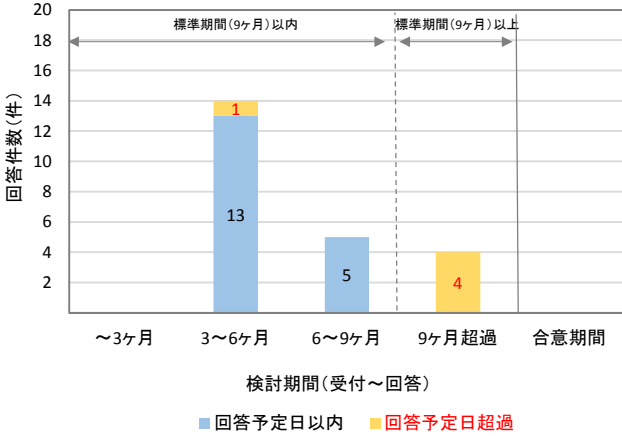


契約申込み(同時申込み) 回答予定日超過理由
 (東京電力PG) [H28.10~12]

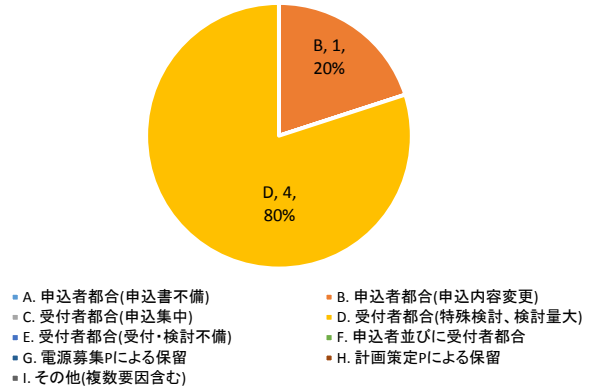


[円グラフ種別]
 上段左：超過理由
 上段右：件数
 下段：割合(%)


契約申込み(同時申込み) 回答件数及び検討期間実績(中部電力)
 [H28.10~12]



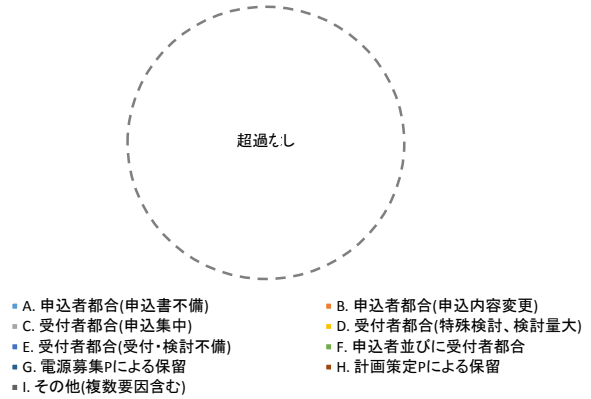
契約申込み(同時申込み) 回答予定日超過理由
 (中部電力) [H28.10~12]



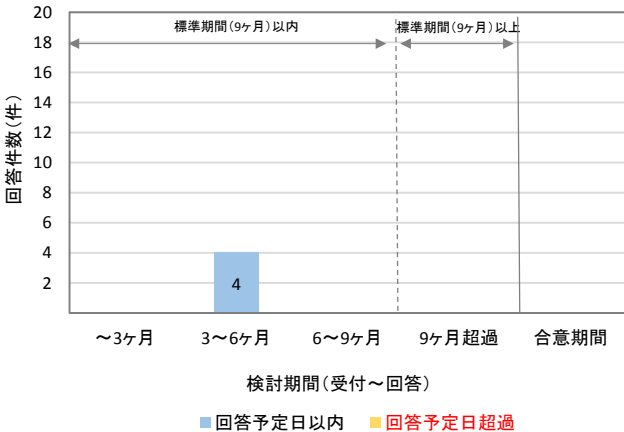
契約申込み(同時申込み) 回答件数及び検討期間実績(北陸電力)
 [H28.10~12]



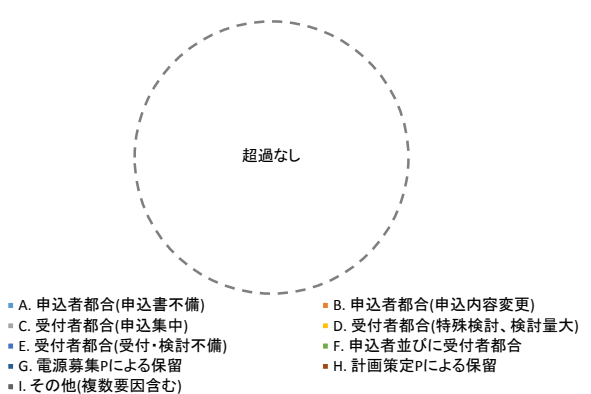
契約申込み(同時申込み) 回答予定日超過理由
 (北陸電力) [H28.10~12]



契約申込み(同時申込み) 回答件数及び検討期間実績(関西電力)
 [H28.10~12]

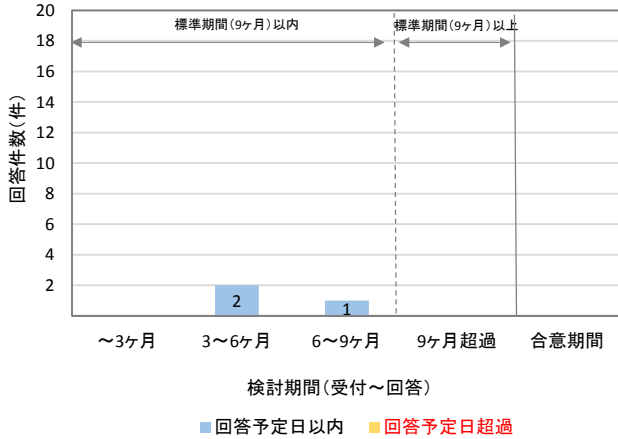


契約申込み(同時申込み) 回答予定日超過理由
 (関西電力) [H28.10~12]

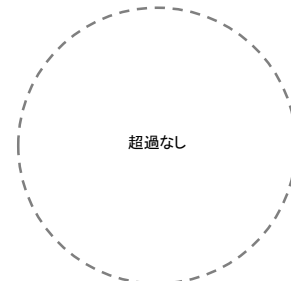


[円グラフ種別]
 上段左：超過理由
 上段右：件数
 下段：割合(%)

契約申込み(同時申込み) 回答件数及び検討期間実績 (中国電力)
 [H28.10~12]




契約申込み(同時申込み) 回答予定日超過理由
 (中国電力) [H28.10~12]

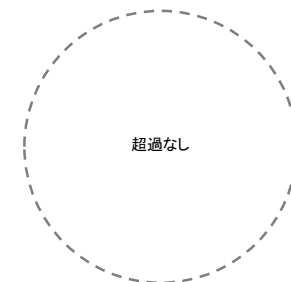


- A. 申込者都合(申込書不備)
- B. 申込者都合(申込内容変更)
- C. 受付者都合(申込集中)
- D. 受付者都合(特殊検討、検討量大)
- E. 受付者都合(受付・検討不備)
- F. 申込者並びに受付者都合
- G. 電源募集PIによる保留
- H. 計画策定PIによる保留
- I. その他(複数要因含む)

契約申込み(同時申込み) 回答件数及び検討期間実績 (四国電力)
 [H28.10~12]

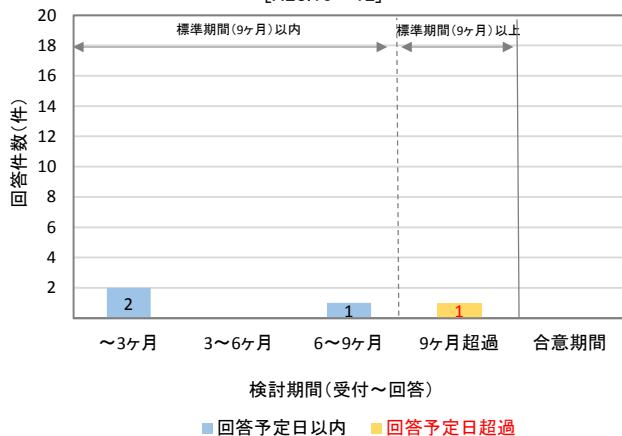


契約申込み(同時申込み) 回答予定日超過理由
 (四国電力) [H28.10~12]

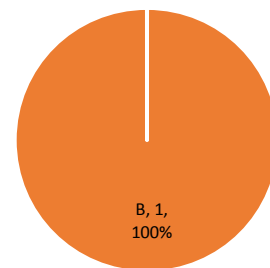


- A. 申込者都合(申込書不備)
- B. 申込者都合(申込内容変更)
- C. 受付者都合(申込集中)
- D. 受付者都合(特殊検討、検討量大)
- E. 受付者都合(受付・検討不備)
- F. 申込者並びに受付者都合
- G. 電源募集PIによる保留
- H. 計画策定PIによる保留
- I. その他(複数要因含む)

契約申込み(同時申込み) 回答件数及び検討期間実績 (九州電力)
 [H28.10~12]




契約申込み(同時申込み) 回答予定日超過理由
 (九州電力) [H28.10~12]



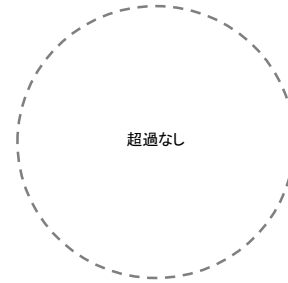
- A. 申込者都合(申込書不備)
- B. 申込者都合(申込内容変更)
- C. 受付者都合(申込集中)
- D. 受付者都合(特殊検討、検討量大)
- E. 受付者都合(受付・検討不備)
- F. 申込者並びに受付者都合
- G. 電源募集PIによる保留
- H. 計画策定PIによる保留
- I. その他(複数要因含む)

[円グラフ種別]
 上段左：超過理由
 上段右：件数
 下段：割合(%)

契約申込み(同時申込み) 回答件数及び検討期間実績(沖縄電力)
 [H28.10~12]



契約申込み(同時申込み) 回答予定日超過理由
 (沖縄電力) [H28.10~12]



- A. 申込者都合(申込書不備)
- B. 申込者都合(申込内容変更)
- C. 受付者都合(申込集中)
- D. 受付者都合(特殊検討、検討量大)
- E. 受付者都合(受付・検討不備)
- F. 申込者並びに受付者都合
- G. 電源募集Pによる保留
- H. 計画策定Pによる保留
- I. その他(複数要因含む)

[空 白]

参 考 资 料

参考1 接続検討 月別回答実績 (広域機関+一般送配電事業者合計)

① 全電源種合計

[凡例]
 : 標準期間(3ヶ月)超過
 : 左側 標準期間(3ヶ月)以内、右側 標準期間(3ヶ月)超過
 : 本報告対象の範囲

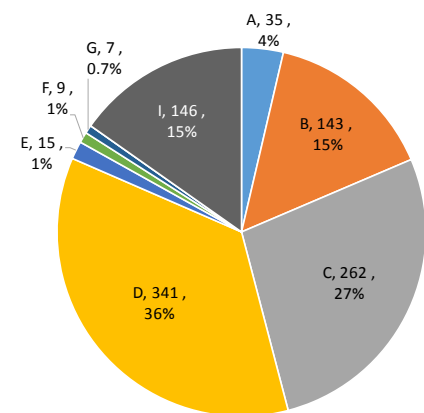
受付月/受付数	回答月	回答済件数																											検討継続中件数				合計(回答済+検討継続中)			期限内 回答率 (e)/(g)
		平成27年度												平成28年度												標準期間 (3ヶ月) 以内 (a)	標準期間 (3ヶ月) 以上 (b)	標準期間 (3ヶ月) 以内 (c)	標準期間 (3ヶ月) 以上 (d)	標準期間 (3ヶ月) 以内 (e)=(a)+(c)	標準期間 (3ヶ月) 以上 (f)=(b)+(d)	合計 (g)=(e)+(f)				
		4月	5月	6月	7月	8月	9月	10月	11月	12月	1月	2月	3月	4月	5月	6月	7月	8月	9月	10月	11月	12月	1月	2月	3月											
平成27年度	4月	316	3	26	78	124	23	24	13	16	2	1	1	1	1	0	0	0	0	0	0	0	0	0	0	0	231	82	0	3	231	85	316	73.1%		
	5月	143		4	23	35	53	5	9	4	2	3	2	0	1	0	0	0	0	0	0	0	0	0	0	0	115	27	0	1	115	28	143	80.4%		
	6月	197			7	17	26	91	10	13	11	8	3	0	2	4	3	0	0	0	0	0	0	0	1	141	55	0	1	141	56	197	71.6%			
	7月	186				1	15	47	75	11	14	7	6	2	0	1	5	0	0	0	0	1	0	0	0	138	47	0	1	138	48	186	74.2%			
	8月	163					1	9	39	67	6	10	6	4	1	3	8	3	0	0	1	1	0	2		116	45	0	2	116	47	163	71.2%			
	9月	132						2	21	30	56	5	5	3	1	2	3	1	1	0	0	0	2		109	23	0	0	109	23	132	82.6%				
	10月	157							2	12	50	54	9	8	2	4	3	7	2	0	1	0	2	1		118	39	0	0	118	39	157	75.2%			
	11月	192								3	16	39	89	8	6	5	1	17	1	3	0	0	2			147	43	0	2	147	45	192	76.6%			
	12月	230									3	36	62	86	13	6	6	6	4	3	1	0	1	1			187	41	0	2	187	43	230	81.3%		
	1月	183										2	21	70	43	9	7	15	4	2	2	1	1	1			136	42	0	5	136	47	183	74.3%		
	2月	187											2	16	42	67	13	28	4	1	1	4	1	4			127	56	0	4	127	60	187	67.9%		
	3月	190														5	18	43	72	18	13	6	3	1	2	5		138	48	0	4	138	52	190	72.6%	
平成28年度	4月	116															2	6	28	45	12	10	2	4	0	2	81	30	0	5	81	35	116	69.8%		
	5月	100																0	4	24	48	6	10	4	1	1	76	22	0	2	76	24	100	76.0%		
	6月	473																	2	15	85	236	21	51	17	27	338	116	0	19	338	135	473	71.5%		
	7月	324																			3	31	85	142	18	8	12	261	38	0	25	261	63	324	80.6%	
	8月	237																				1	13	49	95	18	31	158	49	0	30	158	79	237	66.7%	
	9月	224																					0	12	56	107	10	175	10	0	39	175	49	224	78.1%	
	10月	230																									88	0	142	0	230	0	230	-		
	11月	271																									19	0	252	0	271	0	271	-		
	12月	295																									1	0	294	0	295	0	295	-		
	1月																																			
	2月																																			
	3月																																			
合計	4,546	3	30	108	200	124	181	181	147	159	163	200	204	139	165	201	128	196	377	294	227	286				2,900	813	688	145	3,588	958	4,546	74.5%※1			

※1 標準検討期間内の回答件数が確定した月までを対象に期限内回答率を算出。

※2 接続検討1件に対し複数の電源種別が混在している案件は集計対象外。

※3 接続検討、契約申込みを申込者が取り下げた案件や電源接続案件募集プロセスが開始され、申込者が当該プロセスへ応募した案件については集計から取り除いて再集計しており、前回報告書の集計データから案件数が減少する場合があります。

接続検討 標準期間(3ヶ月)超過理由 [H27.4~H28.12]



[円グラフ種別]
 上段左: 申込理由、上段右: 件数
 下段: 割合(%)

接続検討 標準期間(3ヶ月)超過理由 [H27.4~H28.12]

超過理由	件数
A. 申込者都合(申込書不備)	35
B. 申込者都合(申込内容変更)	143
C. 受付者都合(申込集中)	262
D. 受付者都合(特殊検討、検討量大)	341
E. 受付者都合(受付・検討不備)	15
F. 申込者並びに受付者都合	9
G. 電源募集Pによる保留	7
H. 計画策定Pによる保留	0
I. その他(複数要因含む)	146
合計	958

【凡例】

- 標準期間(3ヶ月)超過
- 左側 標準期間(3ヶ月)以内、右側 標準期間(3ヶ月)超過
- 本報告対象の範囲

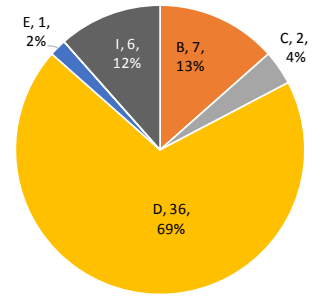
【円グラフ種別】

上段左：申込理由、上段右：件数
下段：割合(%)

② 火力

回答月 受付月/受付数	回答済件数																								検討継続中件数				合計(回答済+検討継続中)		期限内 回答率 (e)/(g)	
	平成27年度												平成28年度												標準期間 (3ヶ月) 以内 (a)	標準期間 (3ヶ月) 以上 (b)	標準期間 (3ヶ月) 以内 (c)	標準期間 (3ヶ月) 以上 (d)	標準期間 (3ヶ月) 以内 (e)=(a)+(c)	標準期間 (3ヶ月) 以上 (f)=(b)+(d)		合計 (g)=(e)+(f)
	4月	5月	6月	7月	8月	9月	10月	11月	12月	1月	2月	3月	4月	5月	6月	7月	8月	9月	10月	11月	12月	1月	2月	3月								
平成27年度	4月 13	0	0	1	8	0	3	1	0	0	0	0	0	0	0	0	0	0	0	0	0	0	0	0	9	4	0	0	9	4	13	69.2%
	5月 4		0	0	2	2	0	0	0	0	0	0	0	0	0	0	0	0	0	0	0	0	0	0	4	0	0	0	4	0	4	100.0%
	6月 13			1	0	0	9	0	0	0	1	2	0	0	0	0	0	0	0	0	0	0	0	10	3	0	0	10	3	13	76.9%	
	7月 13				0	1	3	8	0	0	1	0	0	0	0	0	0	0	0	0	0	0	0	12	1	0	0	12	1	13	92.3%	
	8月 9					0	0	0	3	0	0	4	1	0	0	1	0	0	0	0	0	0	0	3	6	0	0	3	6	9	33.3%	
	9月 6						0	1	0	3	0	0	1	0	0	1	0	0	0	0	0	0	0	4	2	0	0	4	2	6	66.7%	
	10月 10							0	0	2	1	2	1	0	2	0	0	0	0	0	0	0	0	3	7	0	0	3	7	10	30.0%	
	11月 15								0	6	2	1	3	0	0	0	2	0	1	0	0	0	9	6	0	0	9	6	15	60.0%		
	12月 8									0	0	0	6	0	0	1	0	0	0	0	0	0	6	1	0	1	6	2	8	75.0%		
	1月 7										0	0	0	4	1	1	1	0	0	0	0	0	4	3	0	0	4	3	7	57.1%		
	2月 6											0	1	0	2	0	3	0	0	0	0	0	3	3	0	0	3	3	6	50.0%		
	3月 10												0	0	2	4	1	0	0	0	0	0	6	1	0	3	6	4	10	60.0%		
平成28年度	4月 2													0	0	1	1	0	0	0	0	0	2	0	0	0	2	0	2	100.0%		
	5月 2														0	0	1	0	1	0	0	0	1	1	0	0	1	1	2	50.0%		
	6月 8															0	0	0	4	0	0	0	4	0	0	4	4	4	8	50.0%		
	7月 7																0	0	1	5	0	0	6	1	0	0	6	1	7	85.7%		
	8月 7																	0	2	0	5	0	7	0	0	0	7	0	7	100.0%		
	9月 8																		0	0	0	3	0	3	0	0	5	3	5	37.5%		
	10月 4																			0	0	1	1	0	3	0	4	0	4	-		
	11月 9																				0	0	0	0	9	0	9	0	9	-		
	12月 3																					0	0	3	0	3	0	3	0	3	-	
	1月																															
	2月																															
	3月																															
合計	164	0	0	2	10	6	13	9	3	13	11	7	7	8	7	12	2	2	7	5	7	5			97	39	15	13	112	52	164	64.9% ※1

接続検討 標準期間(3ヶ月)超過理由 [H27.4~H28.12]



接続検討 標準期間(3ヶ月)超過理由 [H27.4~H28.12]

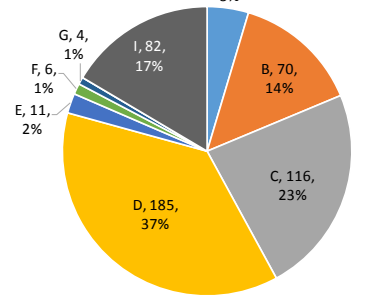
超過理由	件数
A. 申込者都合(申込書不備)	0
B. 申込者都合(申込内容変更)	7
C. 受付者都合(申込集中)	2
D. 受付者都合(特殊検討、検討量大)	36
E. 受付者都合(受付・検討不備)	1
F. 申込者並びに受付者都合	0
G. 電源募集Pによる保留	0
H. 計画策定Pによる保留	0
I. その他(複数要因含む)	6
合計	52

※1 標準検討期間内の回答件数が確定した月までを対象に期限内回答率を算出。
 ※2 接続検討1件に対し複数の電源種別が混在している案件は集計対象外。
 ※3 接続検討、契約申込みを申込者が取り下げた案件や電源接続案件募集プロセスが開始され、申込者が当該プロセスへ応募した案件については集計から取り除いて再集計しており、前報告書の集計データから案件数が減少する場合がある。

③ 太陽光

回答月 受付月/受付数	回答済件数																								検討継続中件数				合計(回答済+検討継続中)		期限内 回答率 (e)/(g)	
	平成27年度												平成28年度												標準期間 (3ヶ月) 以内 (a)	標準期間 (3ヶ月) 以上 (b)	標準期間 (3ヶ月) 以内 (c)	標準期間 (3ヶ月) 以上 (d)	標準期間 (3ヶ月) 以内 (e)=(a)+(c)	標準期間 (3ヶ月) 以上 (f)=(b)+(d)		合計 (g)=(e)+(f)
	4月	5月	6月	7月	8月	9月	10月	11月	12月	1月	2月	3月	4月	5月	6月	7月	8月	9月	10月	11月	12月	1月	2月	3月								
平成27年度	4月 290	3	25	76	110	19	21	12	15	2	1	1	1	1	0	0	0	0	0	0	0	0	0	214	73	0	3	214	76	290	73.8%	
	5月 119		4	20	31	41	5	6	4	2	3	1	0	1	0	0	0	0	0	0	0	0	96	22	0	1	96	23	119	80.7%		
	6月 148			6	17	24	68	8	7	10	4	1	0	2	0	0	0	0	0	0	0	0	115	33	0	0	115	33	148	77.7%		
	7月 138				1	13	41	53	5	13	4	5	1	0	1	0	0	0	0	0	0	0	108	29	0	1	108	30	138	78.3%		
	8月 120					0	8	37	53	5	5	2	2	0	3	0	0	0	1	1	0	2	98	21	0	1	98	22	120	81.7%		
	9月 103							2	20	27	40	2	4	2	1	1	0	1	0	0	0	2	89	14	0	0	89	14	103	86.4%		
	10月 115								2	10	42	39	7	7	2	1	1	1	2	0	0	0	93	22	0	0	93	22	115	80.9%		
	11月 137									3	10	33	75	5	4	1	0	4	0	0	0	0	121	15	0	1	121	16	137	88.3%		
	12月 167										3	36	58	54	5	4	1	1	0	3	0	0	151	15	0	1	151	16	167	90.4%		
	1月 133											2	21	60	31	2	5	3	2	1	1	0	114	16	0	3	114	19	133	85.7%		
	2月 134												1	13	37	52	5	10	3	1	1	4	103	29	0	2	103	31	134	76.9%		
	3月 117													5	18	31	45	6	2	4	1	1	99	18	0	0	99	18	117	84.6%		
平成28年度	4月 79														2	5	21	31	10	7	0	1	0	59	20	0	0	59	20	79	74.7%	
	5月 52															0	2	15	24	4	2	2	41	10	0	1	41	11	52	78.8%		
	6月 379																2	13	77	201	7	36	293	76	0	10	293	86	379	77.3%		
	7月 252																	3	31	80	110	6	3	224	17	0	11	224	28	252	88.9%	
	8月 124																		1	9	40	56	3	106	13	0	5	106	18	124	85.5%	
	9月 131																			0	11	51	55	2	117	2	0	12	117	14	131	89.3%
	10月 170																				5	19	50	74	0	96	0	170	0	170	-	
	11月 220																					1	16	17	0	203	0	220	0	220	-	
	12月 213																							1	0	212	0	213	0	213	-	
	1月																															
	2月																															
	3月																															
合計	3,341	3	29	102	178	104	145	143	125	114	131	173	148	101	101	95	82	153	303	218	146	184			2,333	445	511	52	2,844	497	3,341	81.8% ※1

接続検討 標準期間(3ヶ月)超過理由 [H27.4~H28.12]



接続検討 標準期間(3ヶ月)超過理由 [H27.4~H28.12]

超過理由	件数
A. 申込者都合(申込書不備)	23
B. 申込者都合(申込内容変更)	70
C. 受付者都合(申込集中)	116
D. 受付者都合(特殊検討、検討量大)	185
E. 受付者都合(受付・検討不備)	11
F. 申込者並びに受付者都合	6
G. 電源募集Pによる保留	4
H. 計画策定Pによる保留	0
I. その他(複数要因含む)	82
合計	497

※1 標準検討期間内の回答件数が確定した月までを対象に期限内回答率を算出。
 ※2 接続検討1件に対し複数の電源種別が混在している案件は集計対象外。
 ※3 接続検討、契約申込みを申込者が取り下げた案件や電源接続案件募集プロセスが開始され、申込者が当該プロセスへ応募した案件については集計から取り除いて再集計しており、前報告書の集計データから案件数が減少する場合がある。

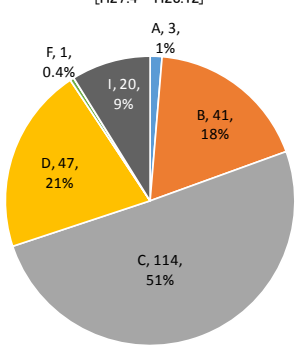
[凡例]
 : 標準期間(3ヶ月)超過
 : 左側 標準期間(3ヶ月)以内、右側 標準期間(3ヶ月)超過
 : 本報告対象の範囲

[円グラフ種別]
 上段左: 申込理由、上段右: 件数
 下段: 割合(%)

④ 風力

回答月 受付月/受付数	回答済件数																								検討継続中件数				合計(回答済+検討継続中)			期限内 回答率 (e)/(g)
	平成27年度												平成28年度												標準期間 (3ヶ月) 以内 (a)	標準期間 (3ヶ月) 以上 (b)	標準期間 (3ヶ月) 以内 (c)	標準期間 (3ヶ月) 以上 (d)	標準期間 (3ヶ月) 以内 (e)=(a)+(c)	標準期間 (3ヶ月) 以上 (f)=(b)+(d)	合計 (g)=(e)+(f)	
	4月	5月	6月	7月	8月	9月	10月	11月	12月	1月	2月	3月	4月	5月	6月	7月	8月	9月	10月	11月	12月	1月	2月	3月								
平成27年度	4月 2	0	0	0	0	2	0	0	0	0	0	0	0	0	0	0	0	0	0	0	0	0	0	0	2	0	0	0	2	2	0.0%	
5月 5		0	0	1	2	0	1	0	0	0	0	0	0	0	0	0	0	0	0	0	0	0	0	3	2	0	0	3	2	5	60.0%	
6月 19			0	0	1	3	1	3	1	3	0	0	0	4	3	0	0	0	0	0	0	0	0	4	15	0	0	4	15	19	21.1%	
7月 10				0	0	0	5	2	1	0	0	1	0	0	1	0	0	0	0	0	0	0	0	5	5	0	0	5	5	10	50.0%	
8月 13					0	0	0	1	1	0	1	1	0	6	3	0	0	0	0	0	0	0	0	1	12	0	0	1	12	13	7.7%	
9月 10						0	0	2	6	1	0	0	0	0	1	0	0	0	0	0	0	0	0	8	2	0	0	8	2	10	80.0%	
10月 9							0	0	0	0	0	0	1	2	6	0	0	0	0	0	0	0	0	0	9	0	0	0	9	9	0.0%	
11月 21								0	0	1	3	0	0	2	1	11	1	2	0	0	0	0	0	4	17	0	0	4	17	21	19.0%	
12月 19									0	0	1	2	6	0	3	5	2	0	0	0	0	0	0	3	16	0	0	3	16	19	15.8%	
1月 12										0	0	1	1	2	0	4	2	1	0	0	1	0	0	2	10	0	0	2	10	12	16.7%	
2月 18											0	0	2	4	1	10	1	0	0	0	0	0	0	6	12	0	0	6	12	18	33.3%	
3月 20												0	0	3	4	3	6	0	1	0	0	2	0	7	12	0	1	7	13	20	35.0%	
平成28年度	4月 9													0	0	4	2	1	0	2	0	0	0	4	5	0	0	4	5	9	44.4%	
5月 26															0	1	2	17	0	6	0	0	0	20	6	0	0	20	6	26	76.9%	
6月 37																0	1	6	6	10	10	2	0	13	22	0	2	13	24	37	35.1%	
7月 33																	0	0	2	14	6	3	2	16	11	0	6	16	17	33	48.5%	
8月 53																		0	0	5	10	11	21	15	32	0	6	15	38	53	28.3%	
9月 44																			0	0	2	21	8	23	8	0	13	23	21	44	52.3%	
10月 12																				0	0	3		3	0	9	0	12	0	12	-	
11月 15																					0	0		0	0	15	0	15	0	15	-	
12月 43																						0		0	0	43	0	43	0	43	-	
1月																																
2月																																
3月																																
合計	430	0	0	0	3	3	5	10	6	10	1	6	10	12	25	47	21	27	25	38	29	57		137	198	67	28	204	226	430	37.2%※1	

接続検討 標準期間(3ヶ月)超過理由 [H27.4~H28.12]



接続検討 標準期間(3ヶ月)超過理由 [H27.4~H28.12]

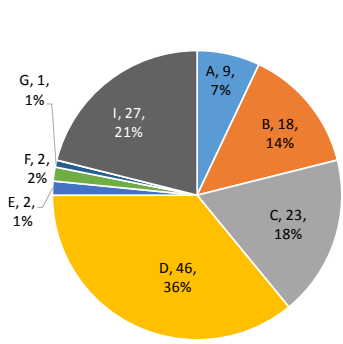
超過理由	件数
A. 申込者都合(申込書不備)	3
B. 申込者都合(申込内容変更)	41
C. 受付者都合(申込集中)	114
D. 受付者都合(特殊検討、検討量大)	47
E. 受付者都合(受付・検討不備)	0
F. 申込者並びに受付者都合	1
G. 電源募集Pによる保留	0
H. 計画策定Pによる保留	0
I. その他(複数要因含む)	20
合計	226

※1 標準検討期間内の回答件数が確定した月までを対象に期限内回答率を算出。
 ※2 接続検討1件に対し複数の電源種別が混在している案件は集計対象外。
 ※3 接続検討、契約申込みを申込者が取り下げた案件や電源接続案件募集プロセスが開始され、申込者が当該プロセスへ応募した案件については集計から取り除いて再集計しており、前報告書の集計データから案件数が減少する可能性がある。

⑤ バイオマス

回答月 受付月/受付数	回答済件数																								検討継続中件数				合計(回答済+検討継続中)			期限内 回答率 (e)/(g)
	平成27年度												平成28年度												標準期間 (3ヶ月) 以内 (a)	標準期間 (3ヶ月) 以上 (b)	標準期間 (3ヶ月) 以内 (c)	標準期間 (3ヶ月) 以上 (d)	標準期間 (3ヶ月) 以内 (e)=(a)+(c)	標準期間 (3ヶ月) 以上 (f)=(b)+(d)	合計 (g)=(e)+(f)	
	4月	5月	6月	7月	8月	9月	10月	11月	12月	1月	2月	3月	4月	5月	6月	7月	8月	9月	10月	11月	12月	1月	2月	3月								
平成27年度	4月 6	0	1	0	4	1	0	0	0	0	0	0	0	0	0	0	0	0	0	0	0	0	0	5	1	0	0	5	1	6	83.3%	
5月 8			0	0	0	6	0	1	0	0	0	0	0	0	0	0	0	0	0	0	0	0	0	6	2	0	0	6	2	8	75.0%	
6月 9				0	0	1	5	1	2	0	0	0	0	0	0	0	0	0	0	0	0	0	0	6	3	0	0	6	3	9	66.7%	
7月 19					0	1	3	6	2	0	2	0	0	0	4	0	0	0	1	0	0	0	0	10	9	0	0	10	9	19	52.6%	
8月 12						1	1	1	5	0	2	0	0	0	1	0	0	0	0	0	0	0	0	8	3	0	1	8	4	12	66.7%	
9月 9							0	0	0	0	5	2	1	0	0	0	0	0	0	0	0	0	0	5	4	0	0	5	4	9	55.6%	
10月 16								0	1	5	10	0	0	0	0	0	0	0	0	0	0	0	0	16	0	0	0	16	0	16	100.0%	
11月 9									0	0	1	4	0	2	0	0	0	0	0	0	0	1	0	5	3	0	1	5	4	9	55.6%	
12月 22										0	0	1	15	1	0	1	0	2	0	1	0	1	0	16	6	0	0	16	6	22	72.7%	
1月 19											0	0	2	6	3	0	5	0	0	1	0	0	0	8	9	0	2	8	11	19	42.1%	
2月 20												0	0	1	6	6	5	0	0	0	0	0	0	7	11	0	2	7	13	20	35.0%	
3月 21													0	0	3	10	2	4	2	0	0	0	0	13	8	0	0	13	8	21	61.9%	
平成28年度	4月 10														0	1	3	4	0	1	0	0	0	8	1	0	1	8	2	10	80.0%	
5月 12																0	1	3	3	1	1	2	0	7	4	0	1	7	5	12	58.3%	
6月 40																	0	1	1	21	2	4	5	23	14	0	3	23	17	40	57.5%	
7月 25																		0	0	2	10	5	1	12	6	0	7	12	13	25	48.0%	
8月 40																			0	1	3	16	3	20	3	0	17	20	20	40	50.0%	
9月 35																				0	1	2	26	0	29	0	0	6	29	6	35	82.9%
10月 27																					0	0	3	3	0	24	0	27	0	27	-	
11月 16																					2	0		2	0	14	0	16	0	16	-	
12月 27																						0		0	0	27	0	27	0	27	-	
1月																																
2月																																
3月																																
合計	402	0	1	0	5	9	11	11	6	16	13	5	20	10	23	26	14	8	30	25	30	33		209	87	65	41	274	128	402	61.4%※1	

接続検討 標準期間(3ヶ月)超過理由 [H27.4~H28.12]



接続検討 標準期間(3ヶ月)超過理由 [H27.4~H28.12]

超過理由	件数
A. 申込者都合(申込書不備)	9
B. 申込者都合(申込内容変更)	18
C. 受付者都合(申込集中)	23
D. 受付者都合(特殊検討、検討量大)	46
E. 受付者都合(受付・検討不備)	2
F. 申込者並びに受付者都合	2
G. 電源募集Pによる保留	1
H. 計画策定Pによる保留	0
I. その他(複数要因含む)	27
合計	128

※1 標準検討期間内の回答件数が確定した月までを対象に期限内回答率を算出。
 ※2 接続検討1

参考2 契約申込み（通常申込み） 月別回答実績（広域機関＋一般送配電事業者合計）

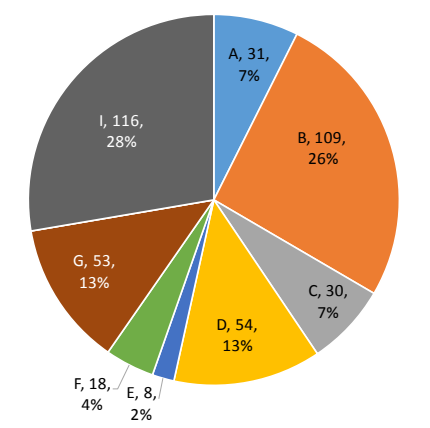
① 全電源種合計

[凡例]
 : 標準期間(6ヶ月)超過
 : 左側 標準期間(6ヶ月)以内、右側 標準期間(6ヶ月)超過
 : 本報告対象の範囲

受付月/受付数	回答月	回答済件数																														検討継続中件数				合計(回答済+検討継続中)			期限内 回答率 (e)/(g)					
		平成27年度															平成28年度															標準期間 (6ヶ月) 以内 (a)	標準期間 (6ヶ月) 以上 (b)	標準期間 (6ヶ月) 以内 (c)	標準期間 (6ヶ月) 以上 (d)	標準期間 (6ヶ月) 以内 (e)=(a)+(c)	標準期間 (6ヶ月) 以上 (f)=(b)+(d)	合計 (g)=(e)+(f)						
		4月	5月	6月	7月	8月	9月	10月	11月	12月	1月	2月	3月	4月	5月	6月	7月	8月	9月	10月	11月	12月	1月	2月	3月																			
平成27年度	4月	69	0	15	9	5	5	3	2	2	4	2	1	1	5	2	0	2	1	1	0	2	0	0									39	23	0	7	39	30	69	56.5%				
	5月	53		0	13	14	4	1	3	1	1	1	0	1	0	1	1	0	3	0	1	1	1	2									36	13	0	4	36	17	53	67.9%				
	6月	102			10	11	3	9	5	7	2	3	1	2	2	0	0	2	13	2	2	1	2	4									47	34	0	21	47	55	102	46.1%				
	7月	147				4	5	4	2	5	3	1	1	3	3	1	3	1	12	4	2	0	0	2									24	32	0	91	24	123	147	16.3%				
	8月	47					2	7	2	4	2	2	1	1	0	1	0	1	2	1	0	0	0	1									20	7	0	20	20	27	47	42.6%				
	9月	44						1	7	7	8	5	4	3	0	1	1	0	1	0	0	0	2	1										35	6	0	3	35	9	44	79.5%			
	10月	49							4	2	10	11	8	4	2	0	0	2	1	1	0	0	0	0										41	4	0	4	41	8	49	83.7%			
	11月	46								0	10	7	6	12	1	2	0	1	2	1	0	0	0	0										38	4	0	4	38	8	46	82.6%			
	12月	62									5	11	14	20	1	1	1	0	2	2	0	0	1	0										53	5	0	4	53	9	62	85.5%			
	1月	73										5	6	41	6	0	3	4	2	1	2	0	0	0										65	5	0	3	65	8	73	89.0%			
	2月	110											5	60	3	5	1	7	4	2	0	1	3	4										85	10	0	15	85	25	110	77.3%			
	3月	112													48	3	9	18	12	5	5	3	5	0	1									100	9	0	3	100	12	112	89.3%			
平成28年度	4月	50																																25	13	0	12	25	25	50	50.0%			
	5月	58																																	40	2	0	16	40	18	58	69.0%		
	6月	115																																	70	9	0	36	70	45	115	60.9%		
	7月	74																																	25	0	49	0	74	0	74	-		
	8月	61																																	26	0	35	0	61	0	61	-		
	9月	46																																	12	0	34	0	46	0	46	-		
	10月	109																																	33	-	76	-	109	-	109	-		
	11月	123																																	24	-	99	-	123	-	123	-		
	12月	90																																	5	-	85	-	90	-	90	-		
	1月																																											
	2月																																											
	3月																																											
合計	1,640	0	15	32	34	19	25	27	31	46	45	52	198	23	28	48	93	52	43	61	65	82										843	176	378	243	1,221	419	1,640	63.1% ※1					

※1 標準検討期間内の回答件数が確定した月までを対象に期限内回答率を算出。
 ※2 契約申込み1件に対し複数の電源種別が混在している案件は集計対象外。
 ※3 回答予定日を発電設備等系統連系希望者と合意した日に設定した案件については集計対象外。
 ※4 接続検討、契約申込みを申込者が取り下げた案件や電源接続案件募集プロセスが開始され、申込者が当該プロセスへ応募した案件については集計から取り除いて再集計しており、前回報告書の集計データから案件数が減少する場合がある。

契約申込み(通常申込み) 標準期間(6ヶ月)超過理由 [H27.4~H28.12]



[円グラフ種別]
 上段左：申込理由、上段右：件数
 下段：割合(%)

契約申込み(通常申込み) 標準期間(6ヶ月)超過理由 [H27.4~H28.12]

超過理由	件数
A. 申込者都合(申込書不備)	31
B. 申込者都合(申込内容変更)	109
C. 受付者都合(申込集中)	30
D. 受付者都合(特殊検討、検討量大)	54
E. 受付者都合(受付・検討不備)	8
F. 申込者並びに受付者都合	18
G. 電源募集PIによる保留	53
H. 計画策定PIによる保留	0
I. その他(複数要因含む)	116
合計	419

参考3 契約申込み（同時申込み） 月別回答実績（広域機関＋一般送配電事業者合計）

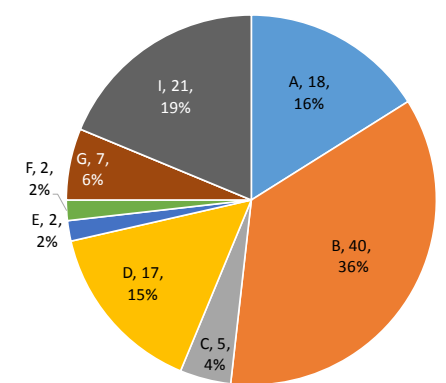
① 全電源種合計

[凡例]
 : 標準期間(9ヶ月)超過
 : 左側 標準期間(9ヶ月)以内、右側 標準期間(9ヶ月)超過
 : 本報告対象の範囲

受付月/受付数	回答月	回答済件数																											検討継続中件数				合計(回答済+検討継続中)			期限内 回答率 (e)/(g)						
		平成27年度												平成28年度												標準期間 (9ヶ月) 以内 (a)	標準期間 (9ヶ月) 以上 (b)	標準期間 (9ヶ月) 以内 (c)	標準期間 (9ヶ月) 以上 (d)	標準期間 (9ヶ月) 以内 (e)=(a)+(c)	標準期間 (9ヶ月) 以上 (f)=(b)+(d)	合計 (g)=(e)+(f)										
		4月	5月	6月	7月	8月	9月	10月	11月	12月	1月	2月	3月	4月	5月	6月	7月	8月	9月	10月	11月	12月	1月	2月	3月																	
4月	58	0	7	3	6	2	7	1	3	2	0	0	0	5	1	0	3	3	2	0	1	0	0									31	15	0	12	31	27	58	53.4%			
5月	26		0	1	1	1	0	1	2	0	0	3	1	2	2	0	0	0	0	0	1	0	0									9	6	0	11	9	17	26	34.6%			
6月	28			2	0	1	1	3	1	2	0	0	1	2	0	2	1	4	0	0	2	0	0									11	11	0	6	11	17	28	39.3%			
7月	22				0	0	2	0	3	0	3	5	3	1	0	1	0	1	0	0	0	0	0									17	2	0	3	17	5	22	77.3%			
8月	26					0	0	4	12	1	1	2	3	0	1	0	1	0	0	0	0	0	0									24	1	0	1	24	2	26	92.3%			
9月	22						0	6	6	0	1	1	1	0	0	0	0	1	3	0	0	0	1									15	5	0	2	15	7	22	68.2%			
10月	10							0	1	1	0	4	0	1	0	0	1	0	0	0	0	0	0									8	1	0	1	8	2	10	80.0%			
11月	13								0	0	0	1	6	1	1	0	1	0	0	0	2	1										10	3	0	0	10	3	13	76.9%			
12月	29								0	10	3	2	0	1	0	0	0	1	0	0	0	0										17	0	0	12	17	12	29	58.6%			
1月	30									0	8	11	1	1	2	1	0	0	0	0	0	0										24	0	0	6	24	6	30	80.0%			
2月	14										0	1	1	1	0	1	1	1	1	0	2	1	0									8	1	0	5	8	6	14	57.1%			
3月	23											6	0	0	1	2	1	1	2	1	1	0										15	0	0	8	15	8	23	65.2%			
4月	15														0	0	2	1	1	1	0	0	1									6	0	9	0	15	0	15	-			
5月	19															1	0	1	0	0	0	2	1									5	0	14	0	19	0	19	-			
6月	312																0	0	2	3	1	8	21									35	0	277	0	312	0	312	-			
7月	86																	0	2	4	1	4	3									14	-	72	-	86	-	86	-			
8月	39																	0	1	0	0	1										2	-	37	-	39	-	39	-			
9月	27																		0	0	2	2										4	-	23	-	27	-	27	-			
10月	44																			0	0	0										0	-	44	-	44	-	44	-			
11月	69																				0	0										0	-	69	-	69	-	69	-			
12月	50																					0										0	-	50	-	50	-	50	-			
1月																																										
2月																																										
3月																																										
合計	962	0	7	6	7	4	10	15	28	6	15	28	43	8	9	10	17	13	12	8	22	32									255	45	595	67	850	112	962	62.8% ※1				

※1 標準検討期間内の回答件数が確定した月までを対象に期限内回答率を算出。
 ※2 契約申込み1件に対し複数の電源種別が混在している案件は集計対象外。
 ※3 回答予定日を発電設備等系統連系希望者と合意した日に設定した案件については集計対象外。
 ※4 接続検討、契約申込みを申込者が取り下げた案件や電源接続案件募集プロセスが開始され、申込者が当該プロセスへ応募した案件については集計から取り除いて再集計しており、前報告書の集計データから案件数が減少する場合があります。

契約申込み(同時申込み) 標準期間(9ヶ月)超過理由 [H27.4~H28.12]



[円グラフ種別]
 上段左：申込理由、上段右：件数
 下段：割合(%)

契約申込み(同時申込み) 標準期間(9ヶ月)超過理由 [H27.4~H28.12]

超過理由	件数
A. 申込者都合(申込書不備)	18
B. 申込者都合(申込内容変更)	40
C. 受付者都合(申込集中)	5
D. 受付者都合(特殊検討、検討量大)	17
E. 受付者都合(受付・検討不備)	2
F. 申込者並びに受付者都合	2
G. 電源募集PIによる保留	7
H. 計画策定PIによる保留	0
I. その他(複数要因含む)	21
合計	112

