

発電設備等系統アクセス業務に係る情報の取りまとめ  
(平成27年7月～9月の受付・回答分)

平成27年11月  
電力広域的運営推進機関

電力広域的運営推進機関（以下、広域機関）にて規定している業務規程第47条第2項において、一般電気事業者より提出された「事前相談」、「接続検討」、「契約申込み」の受付及び回答状況に関する情報、並びに広域機関における受付及び回答状況を定期的に取りまとめ、公表することが定められている。

今回、平成27年度第2四半期（平成27年7月～9月）の受付及び回答状況を取りまとめたので、公表する。

## 1. 対象電源

平成27年4月1日以降に広域機関及び一般電気事業者において系統アクセス業務に係る受付を行った最大受電電力500キロワット以上の発電設備等の案件を対象とする。

ただし、調査期限末日時点において回答予定日を超過して継続検討中（未回答）である案件の総数については、平成27年3月以前に受付を行った接続検討の案件を含む。

## 2. 集計結果

### 2-1. 事前相談

#### (1) 受付件数（受付会社別）【事前相談】

平成27年度第2四半期（平成27年7月～9月）に受付を行った事前相談の件数は以下のとおり。  
 なお、広域機関及び各一般電気事業者における受付件数の月別推移については、別紙1に示す。

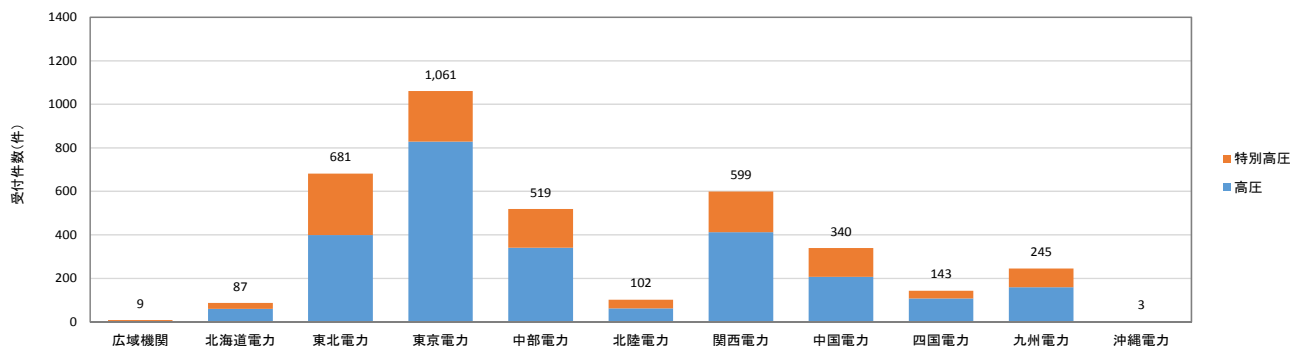
事前相談 受付件数 (件)

受付会社	平成27年度第2四半期(H27.7～9)			(参考) H27.4～9 累計		
	特別高圧	高圧	合計	特別高圧	高圧	合計
広域機関	9	—※1	9	41	—※1	41
北海道電力	27	60	87	67	131	198
東北電力	282	399	681	618	753	1,371
東京電力	232	829	1,061	538	1,608	2,146
中部電力	178	341	519	323	623	946
北陸電力	40	62	102	74	92	166
関西電力	187	412	599	317	725	1,042
中国電力	133	207	340	216	377	593
四国電力	36	107	143	84	167	251
九州電力	85	160	245	195	320	515
沖縄電力	2	1	3	2	4	6
合計	1,211	2,578	3,789	2,475	4,800	7,275

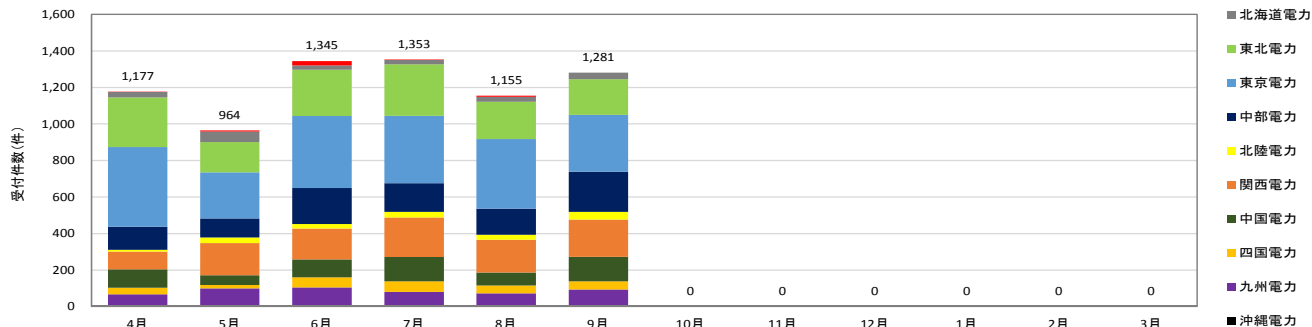
※1 広域機関は発電設備等の出力の合計値が1万キロワット以上である申込みを受付

※2 同一事業者が同一発電場所において異なった容量の申込みを複数行っている場合もそれぞれ計上している

事前相談 受付件数(広域機関、一般電気事業者別) [H27.7～9]



事前相談 受付件数(広域機関+一般電気事業者合計) [H27.4～9]



## 2-2. 接続検討

### (1) 受付件数（受付会社別）【接続検討】

平成27年度第2四半期（平成27年7月～9月）に受付を行った接続検討の件数は以下のとおり。  
 なお、広域機関及び各一般電気事業者における受付件数の月別推移については別紙2に示す。

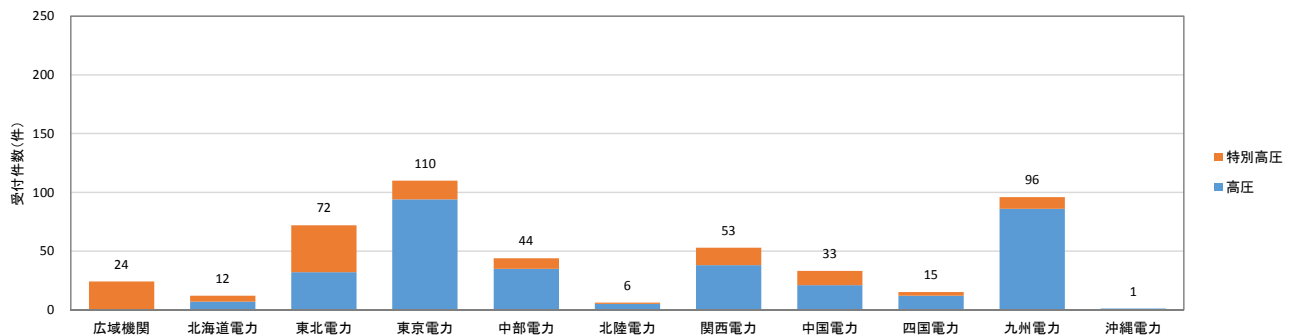
接続検討 受付件数 (件)

受付会社	平成27年度第2四半期(H27.7～9)			(参考) H27.4～9 累計		
	特別高圧	高圧	合計	特別高圧	高圧	合計
広域機関	24	—※1	24	32	—※1	32
北海道電力	5	7	12	9	12	21
東北電力	40	32	72	82	97	179
東京電力	16	94	110	40	266	306
中部電力	9	35	44	19	83	102
北陸電力	1	5	6	8	15	23
関西電力	15	38	53	40	91	131
中国電力	12	21	33	24	77	101
四国電力	3	12	15	6	44	50
九州電力	10	86	96	19	158	177
沖縄電力	0	1	1	0	1	1
合計	135	331	466	279	844	1,123

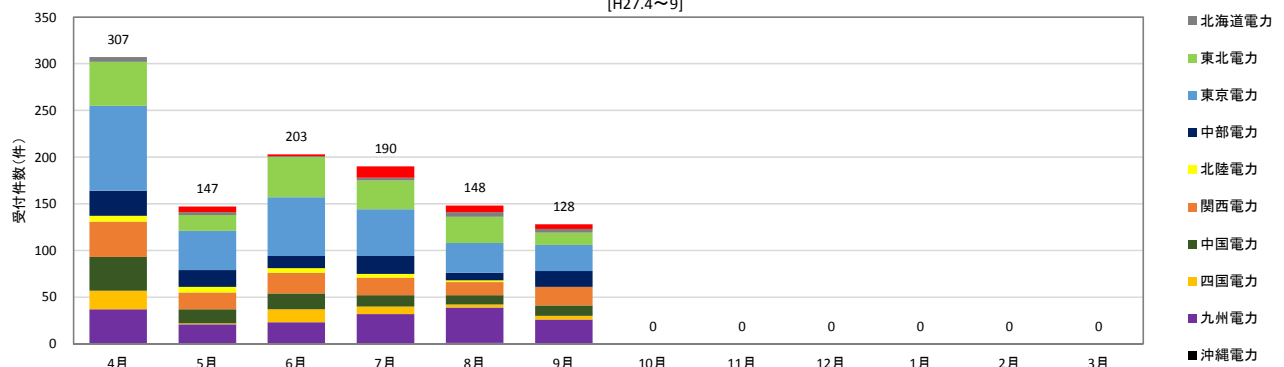
※1 広域機関は発電設備等の出力の合計値が1万キロワット以上である申込みを受付

※2 同一事業者が同一発電場所において異なった容量の申込みを複数行っている場合もそれぞれ計上している

接続検討 受付件数(広域機関、一般電気事業者別)  
[H27.7～9]



接続検討 受付件数(広域機関+一般電気事業者合計)  
[H27.4～9]

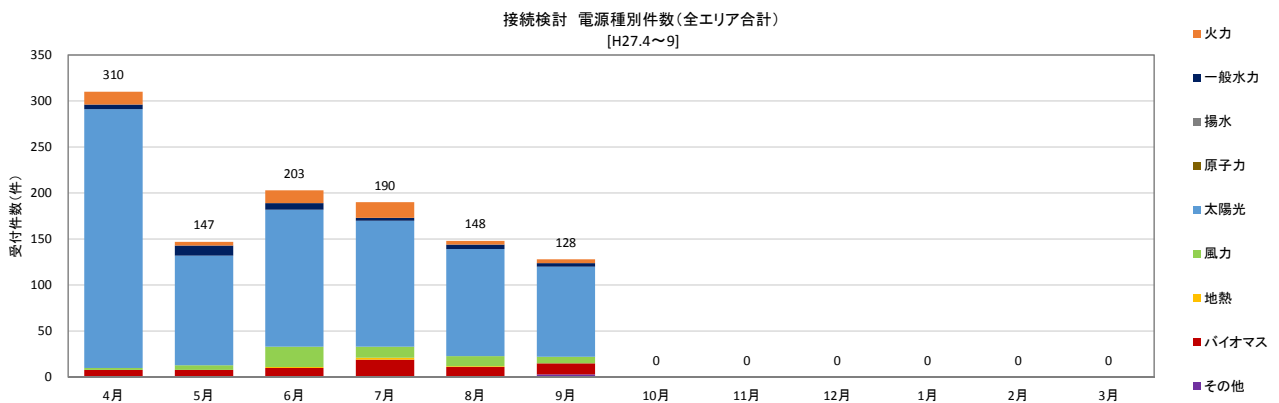
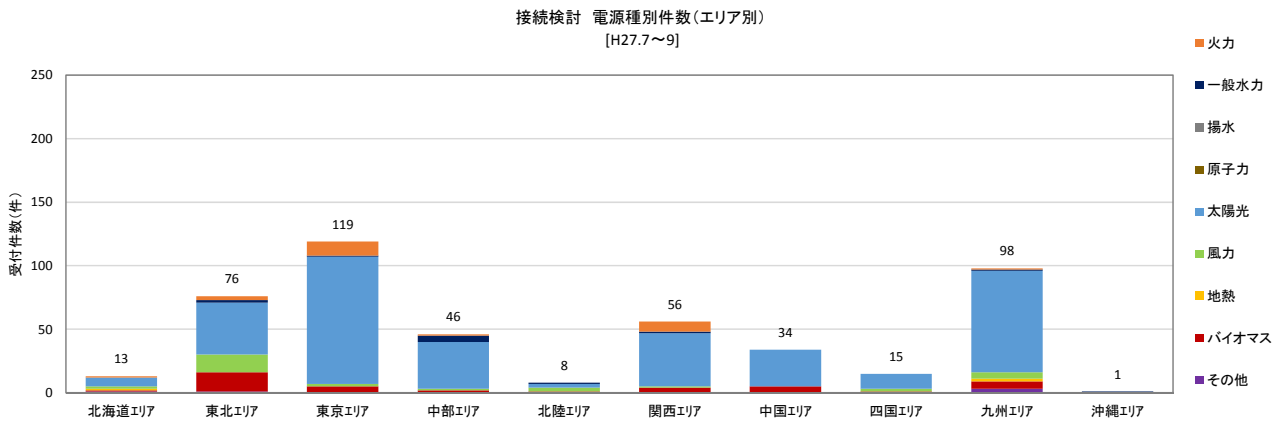


(2) 電源種別件数（一般電気事業者エリア別。以下、エリア別）【接続検討】

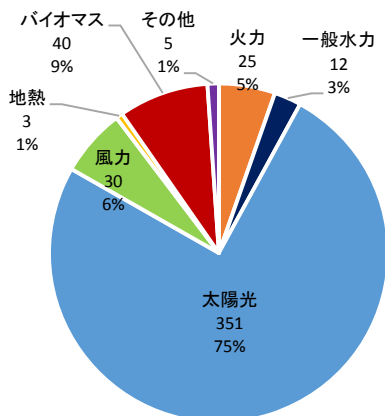
平成27年度第2四半期(平成27年7月～9月)に受付を行った接続検討の電源種別の件数は以下のとおり。広域機関にて受付を行った案件については、系統連系を希望する各エリアに計上している。

なお、各エリアの電源種別件数の月別推移および電源種別割合については別紙3に示す。

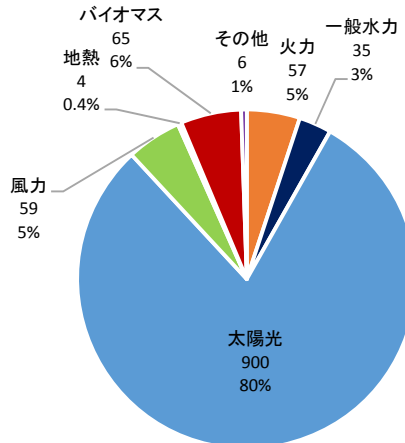
※接続検討1件に対し複数の電源種別が混在する場合、電源種別件数としては、複数の電源種別でカウントしているため、接続検討の受付件数の合計値とは一致しない。



接続検討 電源種別割合(全エリア合計)  
[H27.7～9]



【年度累計】接続検討 電源種別割合(全エリア合計)  
[H27.4～9]



[円グラフ種別]  
上段：電源種別  
中段：件数  
下段：割合(%)

(3) エリア別連系希望容量及び供給希望先【接続検討】

平成27年4月以降に受付を行った接続検討のエリア別連系希望容量とその供給希望先は以下のとおり。

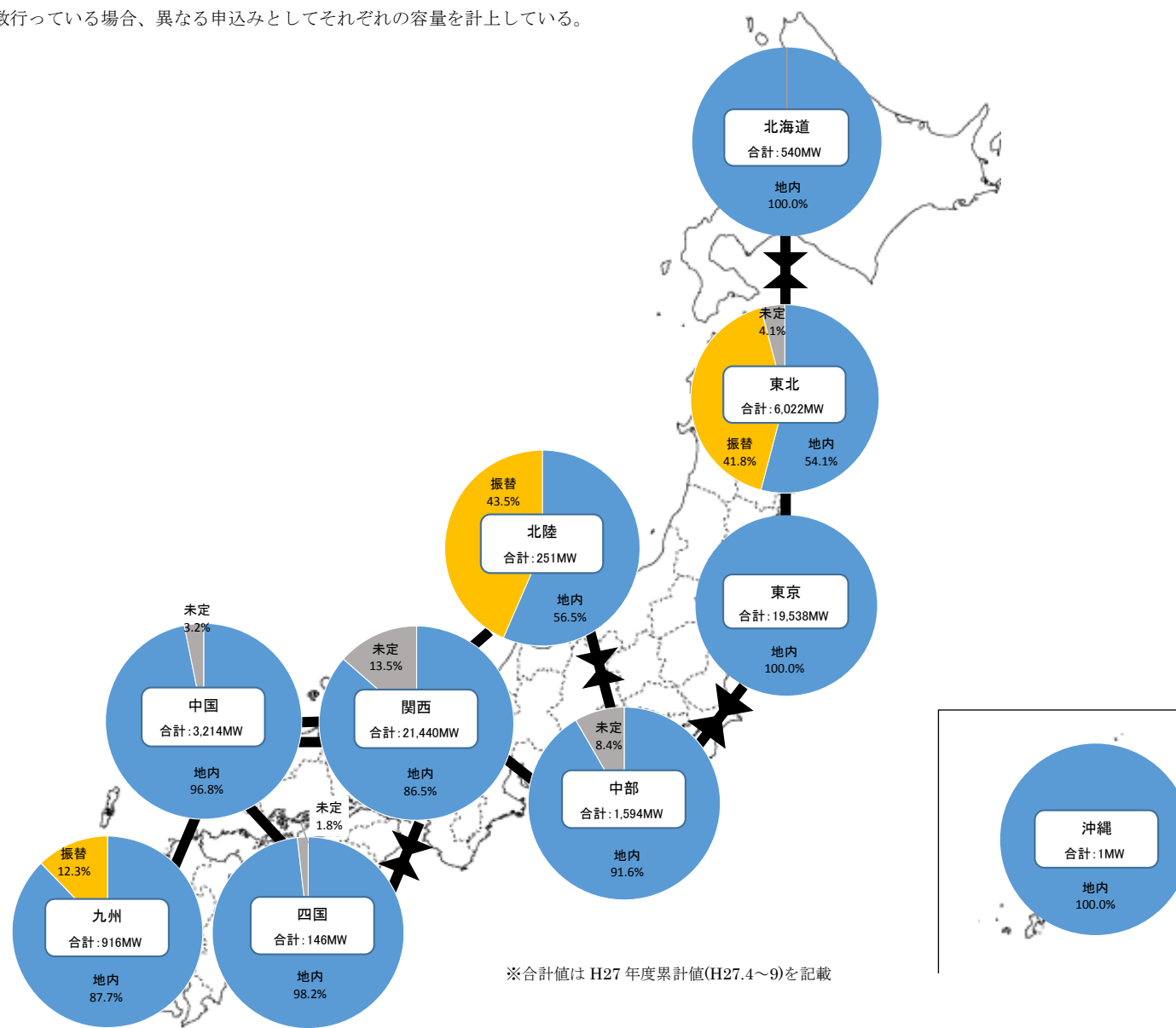
なお、広域機関にて受付を行った案件については、系統連系を希望する各エリアに計上している。

※同一事業者が同一発電場所において異なった容量の申込みを複数行っている場合、異なる申込みとしてそれぞれの容量を計上している。

また、この連系希望容量全てが系統に連系されるものではない。

連系希望容量(エリア別)

対象エリア	連系希望容量 (MW)	
	平成27年度 第2四半期 (H27.7~9)	平成27年度 累計 (H27.4~9)
北海道	302	540
東北	2,033	6,022
東京	17,133	19,538
中部	353	1,594
北陸	146	251
関西	14,360	21,440
中国	300	3,214
四国	95	146
九州	588	916
沖縄	1	1
合計	35,311	53,662



※合計値は H27 年度累計値(H27.4~9)を記載

#### (4) 回答件数及び検討期間【接続検討】

平成27年度第2四半期(平成27年7月～9月)に回答を行った接続検討の件数及び検討期間は以下のとおり。なお、広域機関及び各一般電気事業者における回答件数及び検討期間の実績については別紙4に示す。

#### 【用語の定義】

○契約の分類については、一般電気事業者を一電と略し、以下の区分ごとに集計した。

「一電電源」：当該一般電気事業者の発電部門等が接続検討の申込者であるもの

「一電購入」：当該一般電気事業者以外が接続検討の申込者であり、全量を当該一般電気事業者が購入する予定のもの。

「託送」：上記以外。すなわち、当該一般電気事業者以外が接続検討の申込者であり、売り先が当該一般電気事業者以外となるもの、またはその可能性のあるもの(売り先未定のものを含む)。

○検討期間については、送配電等業務指針第75条に基づき、3ヶ月を標準期間として調査した。

(接続検討の回答期間)

第75条 一般電気事業者は、次の各号の区分に応じ、接続検討の回答を、原則として、次の各号に掲げる期間内に行うものとする。

- 一 発電設備等系統連系希望者が高圧の送電系統への発電設備等(但し、逆変換装置を使用し、容量が500キロワット未満のものに限る。)の連系等を希望する場合 接続検討の申込みの受付日から2か月
- 二 前号に該当しない場合 接続検討の申込みの受付日から3か月

○回答期間超過理由の分類については、以下の区分ごとに集計した。

##### ①申込者都合(申込書不備)

申込者の書類不備・不足など申込者に起因する場合

##### ②申込者都合(申込内容変更)

申込者による申込後の内容変更など申込者に起因する場合

##### ③受付者都合(申込集中)

同一地点や同一時期に申込が集中したなどの理由により、当該一般電気事業者の検討が輻輳し、検討に時間を要した場合

##### ④受付者都合(特殊検討、検討量大)

特殊検討が必要となるなどの理由により、当該一般電気事業者の検討量が多く、検討に時間を要した場合

##### ⑤受付者都合(受付・検討不備)

一般電気事業者の受付や検討に不備があった場合

##### ⑥申込者並びに受付者都合

上記の申込者都合と受付者都合の両方に起因する場合

##### ⑦電源募集Pによる保留

電源接続案件募集プロセス<sup>※1</sup>の募集締切後、系統状況が確定するまで回答保留している場合

##### ⑧計画策定Pによる保留

計画策定プロセス<sup>※2</sup>の開始に伴い系統状況が確定するまで回答保留している場合

##### ⑨その他(複数要因含む)

上記以外の理由によるもの

※1 近隣の電源接続の可能性を募り、複数の電気供給事業者により工事費負担金を共同負担して系統増強を行う手続

※2 広域系統整備計画の策定に当たって必要となる手続き

接続検討 回答件数及び検討期間実績 [H27.7～9]

		一電電源	一電購入	託送	合計 <比率>
検討 期間	1ヶ月以内	0	12	3	15 <3.1%>
	1ヶ月超～2ヶ月以内	1	34	21	56 <11.7%>
	2ヶ月超～3ヶ月以内	12	285 (2)	33	330 (2) <68.9%>
	3ヶ月超	0	73	5	78 <16.3%>
合 計		13	404 (2)	62	479 (2) <100.0%>

※ ( ) は標準検討期間 (3ヶ月) 以内で回答したが、回答予定日を超過した件数。再掲。

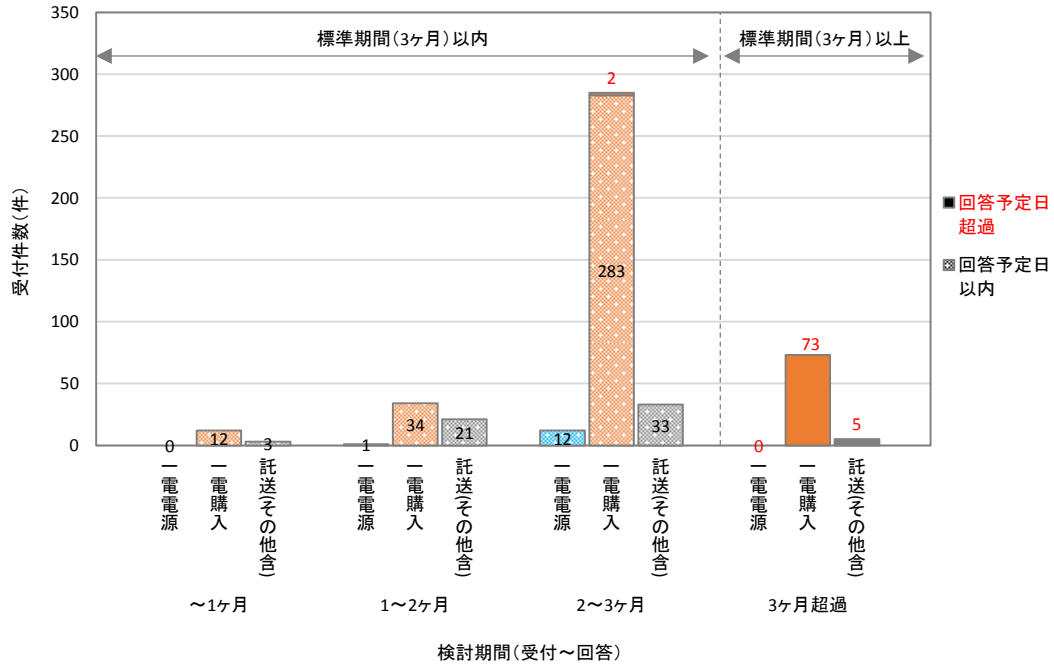
接続検討 回答予定日超過の理由 [H27.7～9]

		一電電源	一電購入	託送	合計
超 過 理 由	A. 申込者都合 (申込書不備)	0	1	0	1
	B. 申込者都合 (申込内容変更)	0	9	0	9
	C. 受付者都合 (申込集中)	0	15	1	16
	D. 受付者都合 (特殊検討、検討量大)	0	40 (2)	4	44 (2)
	E. 受付者都合 (受付・検討不備)	0	3	0	3
	F. 申込者並びに受付者都合	0	2	0	2
	G. 電源募集Pによる保留	0	0	0	0
	H. 計画策定Pによる保留	0	0	0	0
	I. その他 (複数要因含む)	0	5	0	5
合 計		0	75 (2)	5	80 (2)

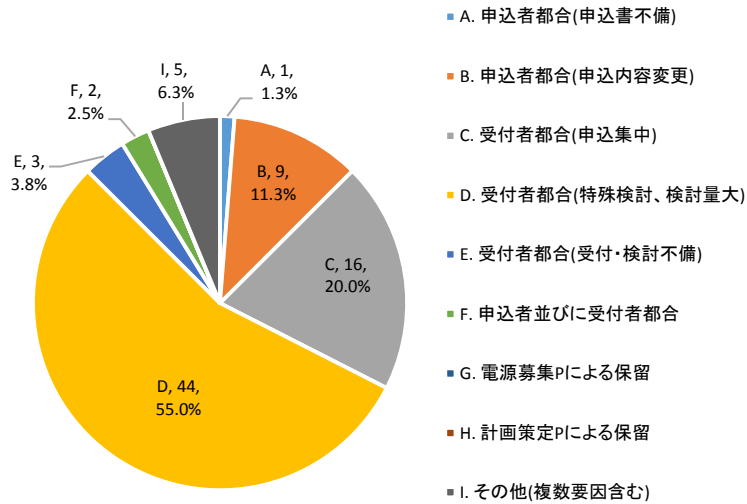
※ ( ) は標準検討期間 (3ヶ月) 以内で回答したが、回答予定日を超過した案件の超過理由の数。再掲。



接続検討 回答件数及び検討期間実績（広域機関＋一般電気事業者合計）  
[H27.7～9]



接続検討 回答予定日超過理由（広域機関＋一般電気事業者合計）  
[H27.7～9]



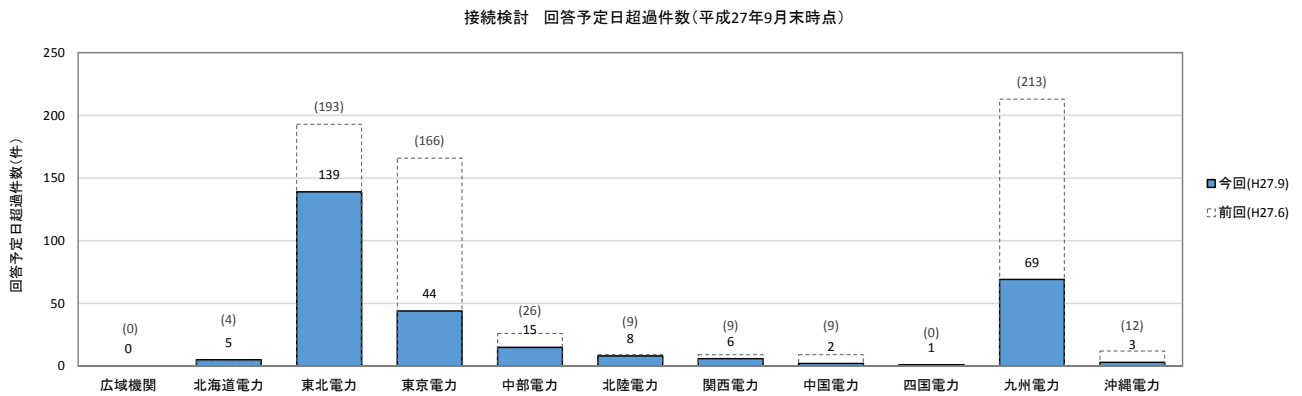
[円グラフ種別]

上段左：申込理由、上段右：件数  
下段：割合(%)

(5) 回答予定日超過案件（検討継続中）の状況【接続検討】

平成27年9月末時点において回答予定日を超過し、かつ検討継続中（未回答）である件数は以下の通り。  
 なお、ここでは平成27年3月以前に受付けを行った接続検討の案件を含め調査した。  
 各都道府県別の状況については別紙5に示す。

回答予定日超過（検討継続中）の主な要因：上位系統増強対策等の発生に伴う検討期間の延長



接続検討 回答予定日超過件数（検討継続中※）

受付会社	今回 (H27.9 時点)	前回 (H27.6 時点)	今回－前回
広域機関	0	0	0
北海道	5	4	+1
東北	139	193	-54
東京	44	166	-122
中部	15	26	-11
北陸	8	9	-1
関西	6	9	-3
中国	2	9	-7
四国	1	0	+1
九州	69	213	-144
沖縄	3	12	-9
合計	292	641	-349

※検討継続中案件：平成27年3月以前受付及び平成27年4月以降受付の案件で調査時点で未回答となっている案件

(6) 電源接続案件募集プロセスの実施状況

平成27年4月以降に受付けを行った接続検討の申込件数と平成27年9月末時点における電源接続案件募集プロセスの実施状況（いずれも平成27年4月からの累積値）は以下のとおり。広域機関にて受付を行った接続検討の案件については、系統連系を希望する各エリアに計上している。

なお、エリア別市町村の状況については別紙6に示す。

電源接続案件募集プロセス実施状況

対象 エリア	接続検討 申込件数 <sup>※1</sup>	電源接続案件募集 プロセス実施状況 <sup>※2</sup>	
		実施中	完了
北海道	22	0	0
東北	184	0	0
東京	317	0	0
中部	104	0	0
北陸	25	0	0
関西	136	0	0
中国	104	0	0
四国	50	0	0
九州	180	0	0
沖縄	1	0	0
合計	1,123	0	0

※1 本申込件数は平成27年4月からの累積値を示したものであり、平成27年3月以前の申込件数は含まれていない

※2 電源接続案件募集プロセスの申込み受付件数ではなく、電源接続案件募集プロセスが開始又は完了した案件を集計

## 2-3. 契約申込み

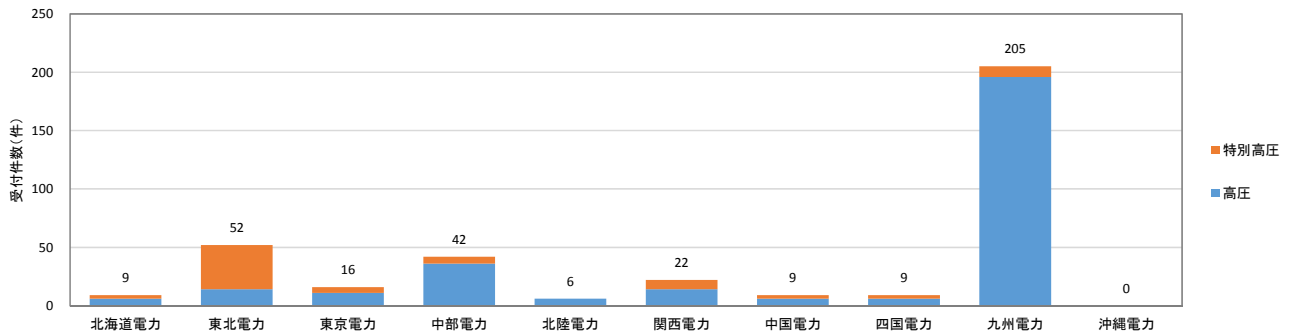
### (1) 受付件数（受付会社別）【契約申込み】

平成27年度第2四半期（平成27年7月～9月）に受付を行った契約申込みの件数は以下のとおり。  
 なお、各一般電気事業者における受付件数の月別推移については別紙7に示す。

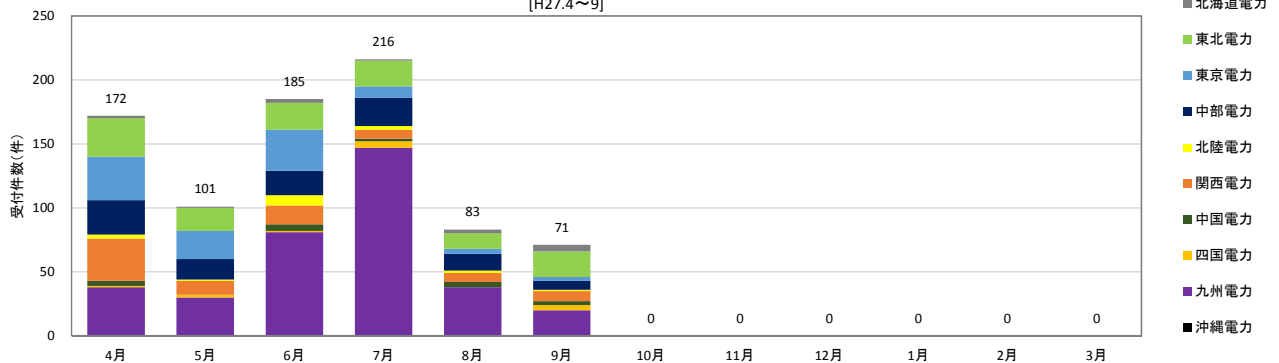
契約申込み 受付件数 (件)

受付会社	平成27年度第2四半期(H27.7～9)			(参考) H27.4～9 累計		
	特別高圧	高圧	合計	特別高圧	高圧	合計
北海道電力	3	6	9	5	10	15
東北電力	38	14	52	63	58	121
東京電力	5	11	16	12	92	104
中部電力	6	36	42	21	83	104
北陸電力	0	6	6	6	12	18
関西電力	8	14	22	20	61	81
中国電力	3	6	9	6	12	18
四国電力	3	6	9	5	8	13
九州電力	9	196	205	25	329	354
沖縄電力	0	0	0	0	0	0
合計	75	295	370	163	665	828

契約申込み 受付件数(一般電気事業者別)  
[H27.7～9]



契約申込み 受付件数(一般電気事業者合計)  
[H27.4～9]

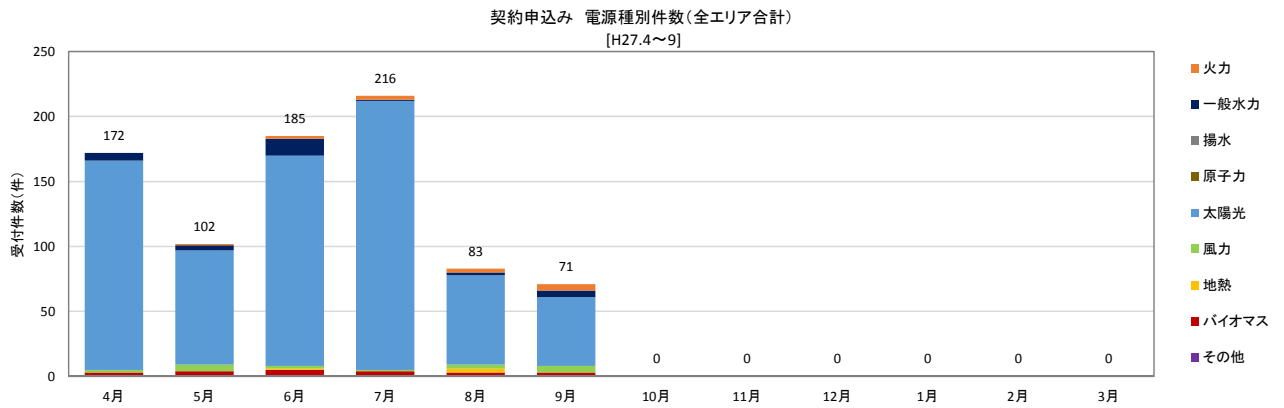
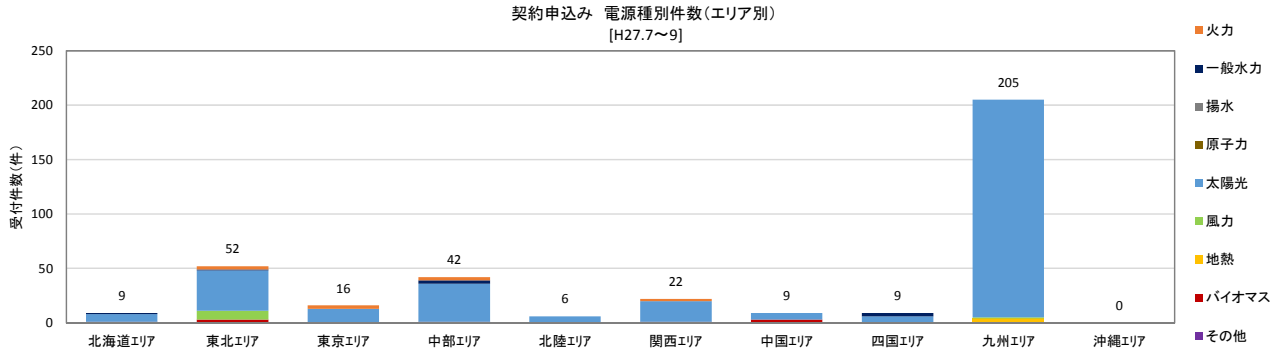


(2) 電源種別件数 (エリア別) 【契約申込み】

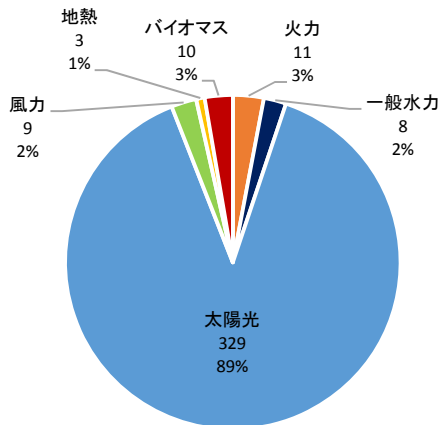
平成27年度第2四半期(平成27年7月～9月)に受付を行った契約申込みの電源種別の件数は以下のとおり。

なお、各エリアの電源種別件数の月別推移及び電源種別割合については別紙8に示す。

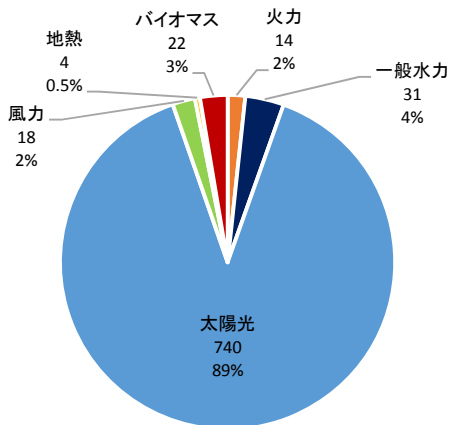
※契約申込み1件に対し複数の電源種別が混在する場合、電源種別件数としては、複数の電源種別でカウントしているため、契約申込みの受付件数の合計値とは一致しない。



契約申込み 電源種別割合(全エリア合計) [H27.7～9]



【年度累計】契約申込み 電源種別割合(全エリア合計) [H27.4～9]



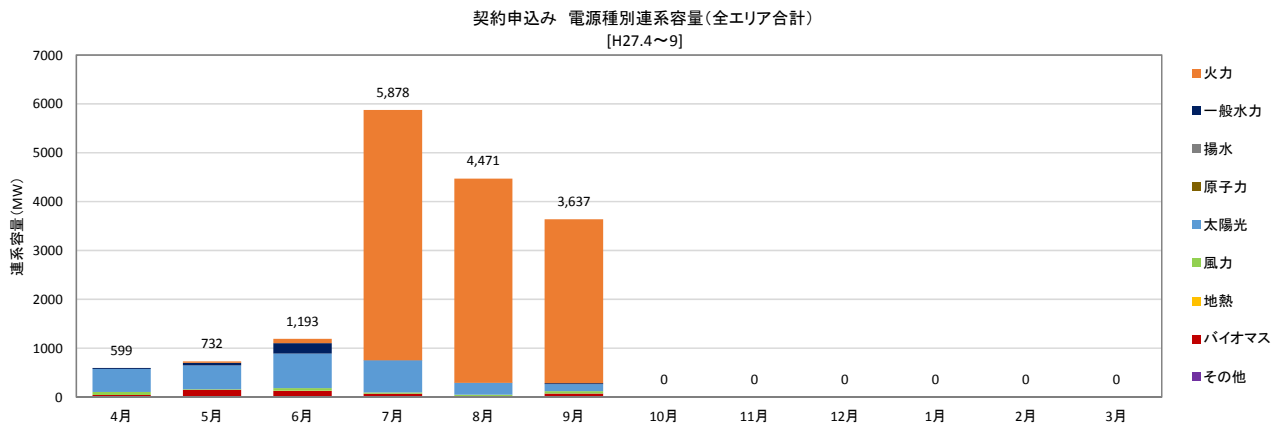
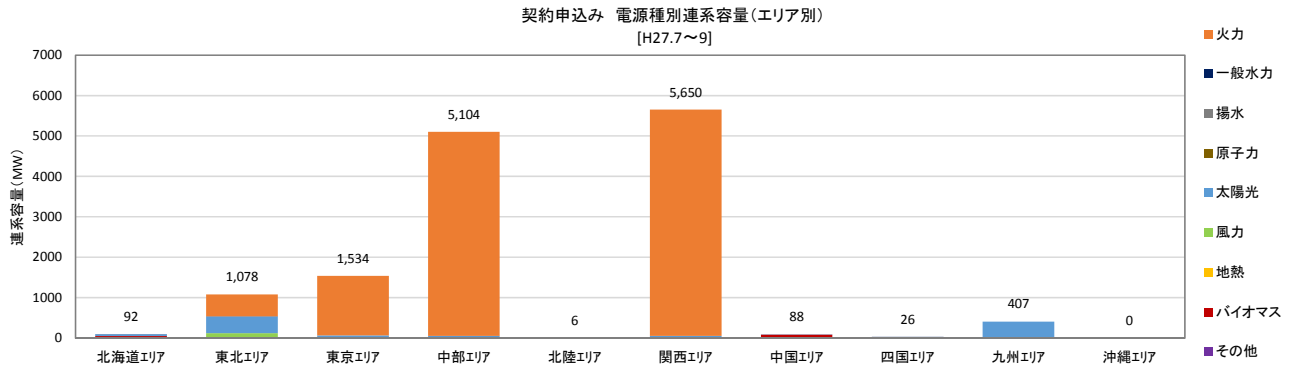
【円グラフ種別】  
 上段：電源種別  
 中段：件数  
 下段：割合(%)

(3) 電源種別連系容量 (エリア別) 【契約申込み】

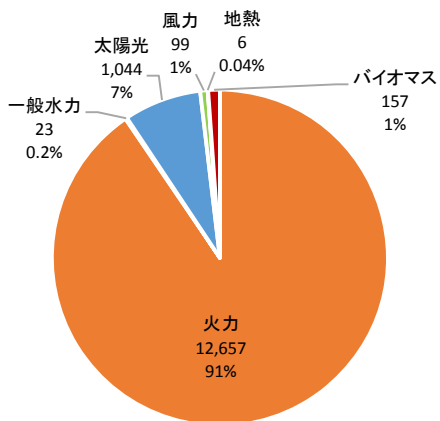
平成27年度第2四半期(平成27年7月～9月)に受付を行った契約申込みの電源種別の連系容量は以下のとおり。

なお、各エリアの電源種別連系容量の月別推移及び電源種別割合については別紙9に示す。

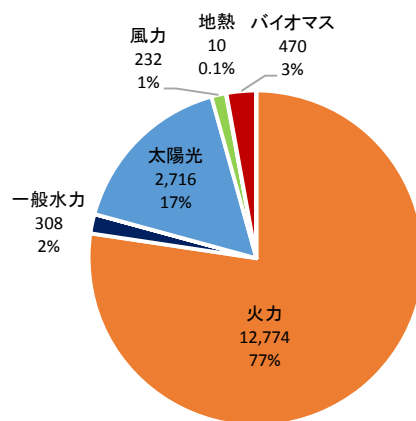
※端数調整の関係から、エリア別の合計値と電源種別割合の合計値は一致しない。



契約申込み 連系容量 電源種別割合(全エリア合計) [H27.7～9]



【年度累計】契約申込み 連系容量 電源種別割合(全エリア合計) [H27.4～9]



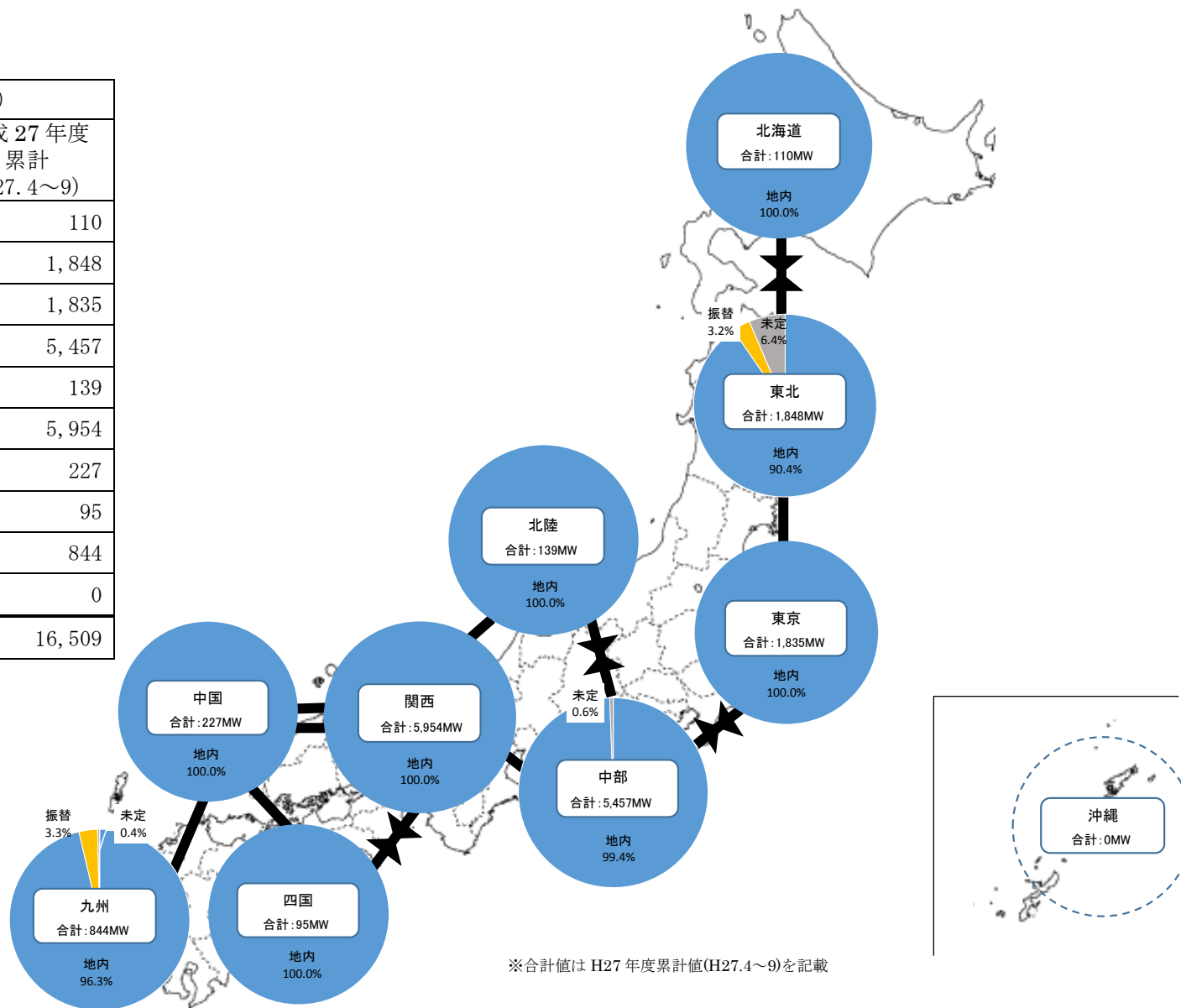
[円グラフ種別]  
 上段：電源種別  
 中段：連系容量(MW)  
 下段：割合(%)

(4) エリア別連系容量及び供給先【契約申込み】

平成27年4月以降に受付を行った契約申込みのエリア別連系容量とその供給先は以下のとおり。

連系容量(エリア別)

対象エリア	連系容量 (MW)	
	平成27年度 第2四半期 (H27.7~9)	平成27年度 累計 (H27.4~9)
北海道	92	110
東北	1,078	1,848
東京	1,534	1,835
中部	5,104	5,457
北陸	6	139
関西	5,650	5,954
中国	88	227
四国	26	95
九州	407	844
沖縄	0	0
合計	13,985	16,509



(5) 回答件数及び検討期間【契約申込み】

平成27年度第2四半期(平成27年7月～9月)に回答を行った契約申込みの件数及び検討期間は以下のとおり。なお、各一般電気事業者における回答件数及び検討期間の実績については別紙10に示す。

【用語の定義】

○契約申込みについては、FIT法に定める認定発電設備の場合で接続検討の申込みと同時、あるいは接続検討の回答受領前に契約申込みを行うことができる「同時申込み」があり、通常の契約申込みとは標準回答期間が異なることから、【通常申込み】と【同時申込み】を区分して示す。

○契約の分類については、「2-2(4) 検討期間【接続検討】」と同様。

○検討期間については、送配電等業務指針第89条並びに第91条に基づき、【通常申込み】の標準検討期間を6ヶ月あるいは発電設備等系統連系希望者と合意した期間、【同時申込み】の標準検討期間を9ヶ月あるいは発電設備等系統連系希望者と合意した期間として調査した。

(発電設備等契約申込みの回答期間)

第89条 一般電気事業者は、次の各号の区分に応じ、発電設備等契約申込みの回答を、原則として、次の各号に掲げる期間内に行うものとする。

- 一 発電設備等系統連系希望者が低圧の送電系統への連系等を希望する場合 発電設備等契約申込みの受付日から1か月
- 二 前号に該当しない場合 発電設備等契約申込みの受付日から6か月又は発電設備等系統連系希望者と合意した期間

(同時申込み)

第91条 第81条第1項第1号にかかわらず、発電設備等系統連系希望者が電気事業者による再生可能エネルギー電気の調達に関する特別措置法(平成23年8月30日法律第108号以下「FIT法」という。)に定める特定供給者に該当する場合において、高圧又は特別高圧の送電系統とFIT法に定める認定発電設備との連系等を希望するときには、接続検討の申込みと同時に又は接続検討の回答受領前に、発電設備等契約申込みを行うことができる(以下「同時申込み」という。)。但し、接続検討の申込みと発電設備等契約申込みの申込内容は統一しなければならない。

2 一般電気事業者は、発電設備等系統連系希望者から同時申込みを受け付けた場合は、発電設備等契約申込みの回答を、原則として、次の各号に掲げる期間内に行うものとし、回答期間内の日を回答予定日として、発電設備等系統連系希望者に速やかに通知する。

- 一 認定発電設備が太陽光発電設備の場合 発電設備等契約申込みの受付日から9か月
- 二 前号に掲げる以外の場合 発電設備等契約申込みの受付日から9か月又は発電設備等系統連系希望者と合意した期間

3 一般電気事業者は、回答予定日までに回答できない可能性が生じたときは、その事実が判明次第速やかに、発電設備等系統連系希望者に対し、その理由、進捗状況、今後の見込み(延長後の回答予定日を含む。)を通知し、発電設備等系統連系希望者の要請に応じ、個別の説明を行う。延長後の回答予定日までに回答できない可能性が生じたときも同様とする。

4 一般電気事業者は、第2項に定める回答予定日及び回答期間にかかわらず、可能な限り早期に発電設備等契約申込みの回答を行うよう努めなければならない。

○回答期間超過理由の分類については、「2-2(4) 検討期間【接続検討】」と同様。



【通常申込み】

契約申込み 検討期間実績（通常申込み）[H27.7～9]

		一電電源	一電購入	託送	合計 <比率>
検討 期間	3ヶ月以内	13	38 (3)	10	61 (3) <79.2%>
	3ヶ月超～6ヶ月以内	1	14 (5)	1	16 (5) <20.8%>
	6ヶ月超	0	0	0	0 <0%>
	合意期間※2	0	0	0	0 <0%>
合 計		14	52 (8)	11	77 (8) <100.0%>

※1（ ）は標準検討期間（6ヶ月）以内で回答したが、回答予定日を超過した件数。再掲。

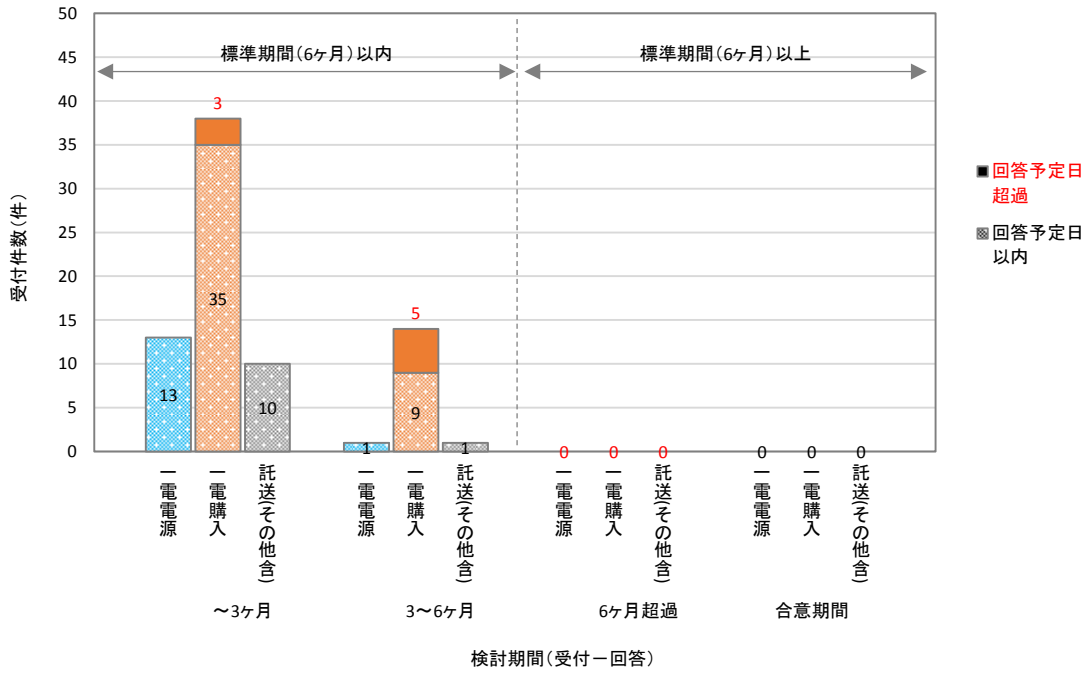
※2 回答予定日を設定する際、申込者と合意して検討期間を標準検討期間以上（6ヶ月以上）に設定した期間

契約申込み 回答予定日超過の理由（通常申込み）[H27.7～9]

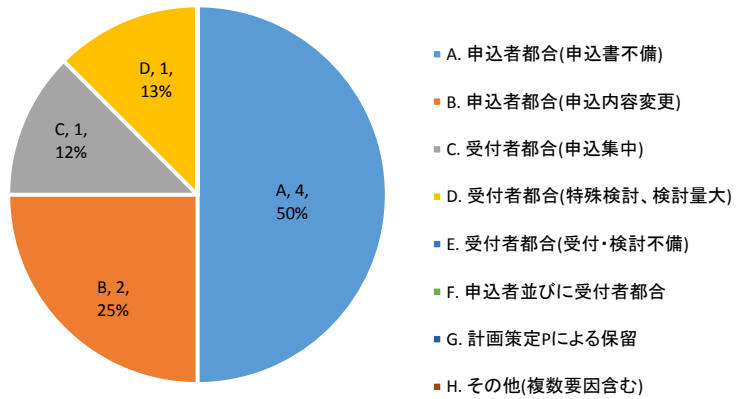
		一電電源	一電購入	託送	合計
超 過 理 由	A. 申込者都合（申込書不備）	0	4 (4)	0	4 (4)
	B. 申込者都合（申込内容変更）	0	2 (2)	0	2 (2)
	C. 受付者都合（申込集中）	0	1 (1)	0	1 (1)
	D. 受付者都合（特殊検討、検討量大）	0	1 (1)	0	1 (1)
	E. 受付者都合（受付・検討不備）	0	0	0	0
	F. 申込者並びに受付者都合	0	0	0	0
	G. 計画策定Pによる保留	0	0	0	0
	H. その他（複数要因含む）	0	0	0	0
合 計		0	8 (8)	0	8 (8)

※（ ）は標準検討期間（6ヶ月）以内で回答したが、回答予定日を超過した案件の超過理由の数。再掲。

契約申込み(通常申込み) 回答件数及び検討期間実績 (一般電気事業者合計)  
[H27.7~9]



契約申込み(通常申込み) 回答予定日超過理由 (一般電気事業者合計)  
[H27.7~9]



[円グラフ種別]

上段左：申込理由、上段右：件数

下段：割合(%)

【同時申込み】

契約申込み 検討期間実績（同時申込み）[H27.7～9]

		一電電源	一電購入	託送	合計 <比率>
検討 期 間	3ヶ月以内	0	3	2	5 (25.0%)
	3ヶ月超～6ヶ月以内	0	15 (1)	0	15 (1) (75.0%)
	6ヶ月超～9ヶ月以内	0	0	0	0 (0%)
	9ヶ月超	0	0	0	0 (0%)
	合意期間 <sup>※2</sup>	0	0	0	0 (0%)
合 計		0	18 (1)	2	20 (1) <100.0%>

※1 ( ) は標準検討期間（9ヶ月）以内で回答したが、回答予定日を超過した件数。再掲。

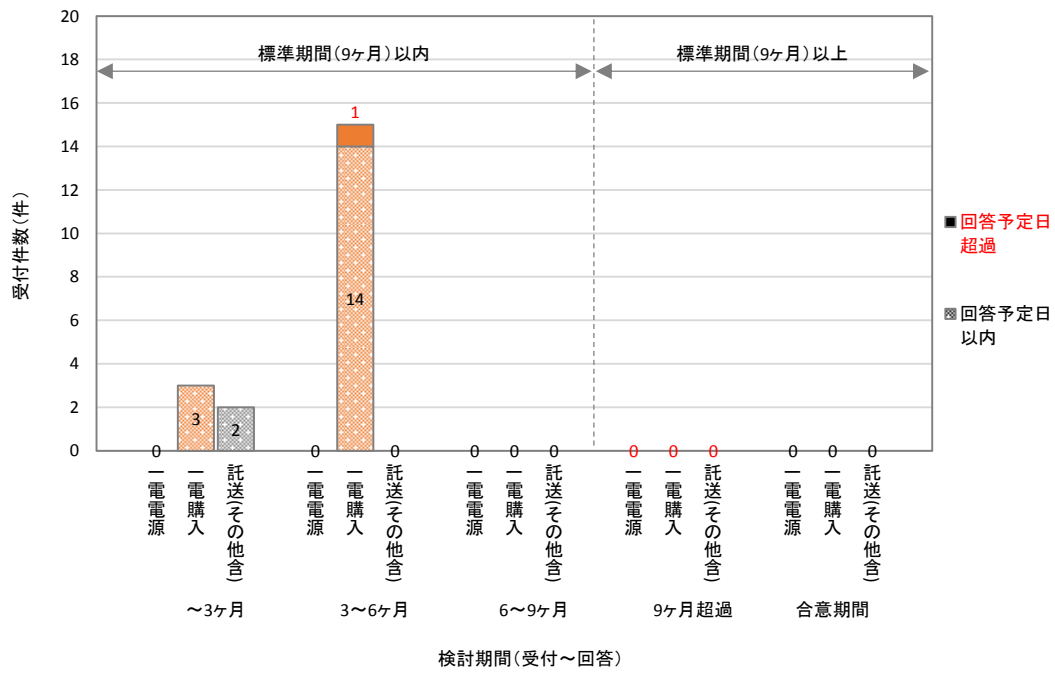
※2 回答予定日を設定する際、申込者と合意して検討期間を標準検討期間以上（9ヶ月以上）に設定した期間

契約申込み 回答予定日超過の理由（同時申込み）[H27.7～9]

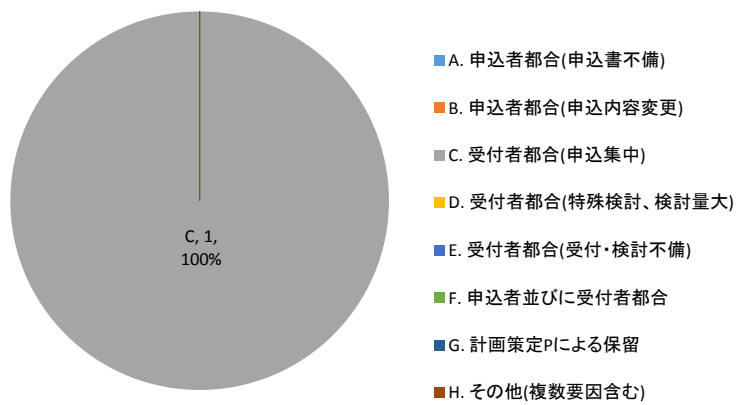
		一電電源	一電購入	託送	合計
超 過 理 由	A. 申込者都合（申込書不備）	0	0	0	0
	B. 申込者都合（申込内容変更）	0	0	0	0
	C. 受付者都合（申込集中）	0	1 (1)	0	1 (1)
	D. 受付者都合（特殊検討、検討量大）	0	0	0	0
	E. 受付者都合（受付・検討不備）	0	0	0	0
	F. 申込者並びに受付者都合	0	0	0	0
	G. 計画策定Pによる保留	0	0	0	0
	H. その他（複数要因含む）	0	0	0	0
合 計		0	1 (1)	0	1 (1)

※ ( ) は標準検討期間（9ヶ月）以内で回答したが、回答予定日を超過した案件の超過理由の数。再掲。

契約申込み(同時申込み) 回答件数及び検討期間実績(一般電気事業者合計)  
[H27.7~9]



契約申込み(同時申込み) 回答予定日超過理由(一般電気事業者合計)  
[H27.7~9]



[円グラフ種別]  
 上段左: 申込理由、上段右: 件数  
 下段: 割合(%)

### 3. その他

#### 3-1. データの訂正について

「発電設備等系統アクセス業務に係る情報の取りまとめ（平成27年4月～6月の受付・回答分）」（以下、前回報告書）の公表後、以下の一般電気事業者から平成27年4月～6月分に関するデータの訂正報告があったため、本報告書においてはその訂正内容を反映した集計を行っており、前回報告書から一部の集計結果に変更がございます。尚、当機関のウェブサイトに掲載しております前回報告書の修正は行っておりませんので、予めご了承下さい。

併せて、本報告書では、前回報告書の公表後、事前相談、接続検討、契約申込みを申込者が取り下げた案件については集計から取り除いて再集計しております。

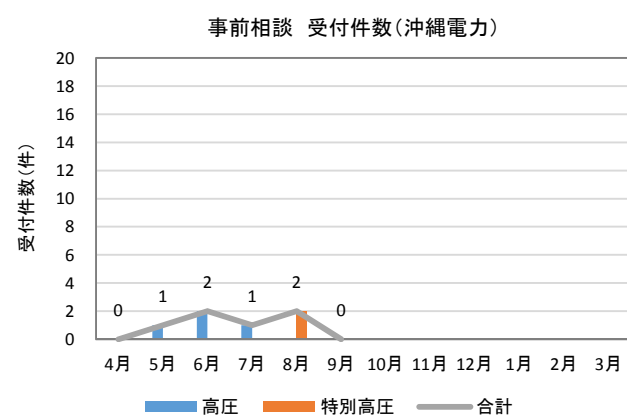
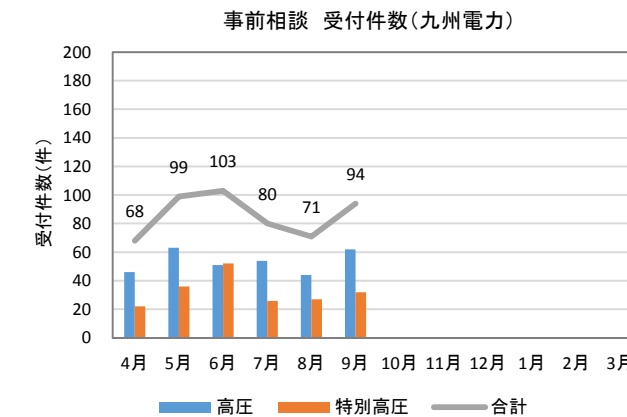
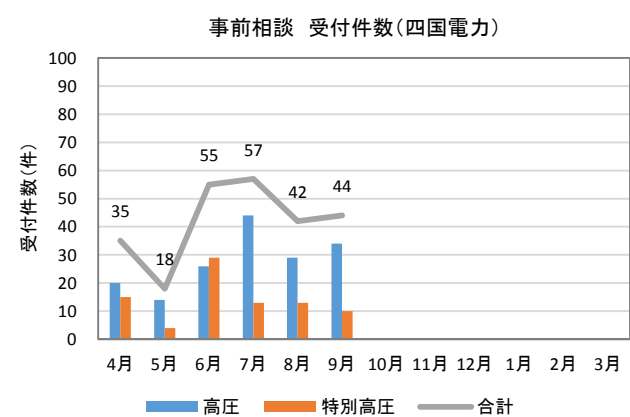
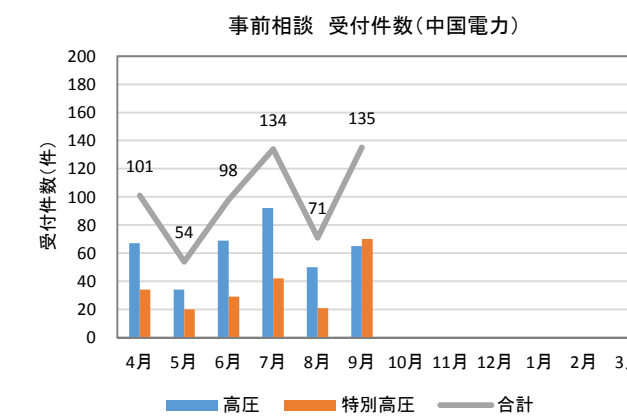
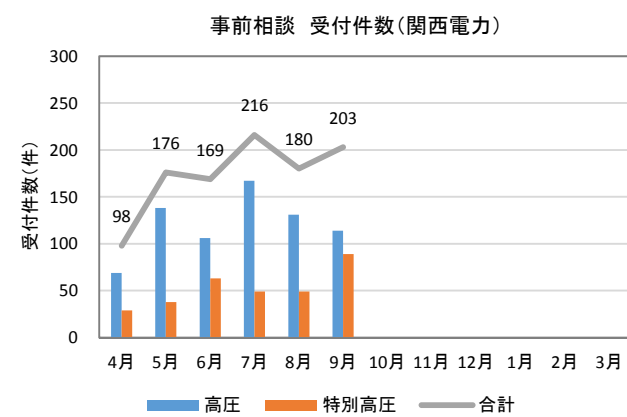
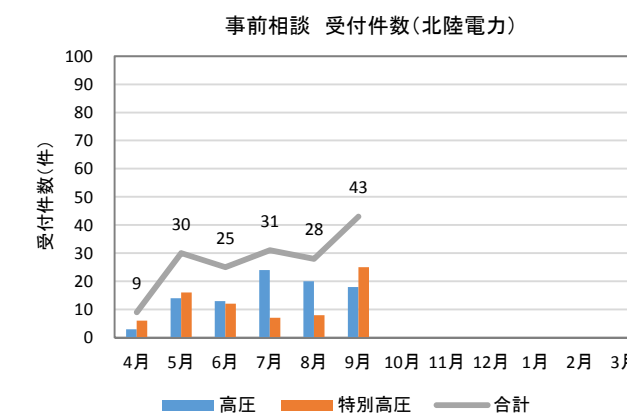
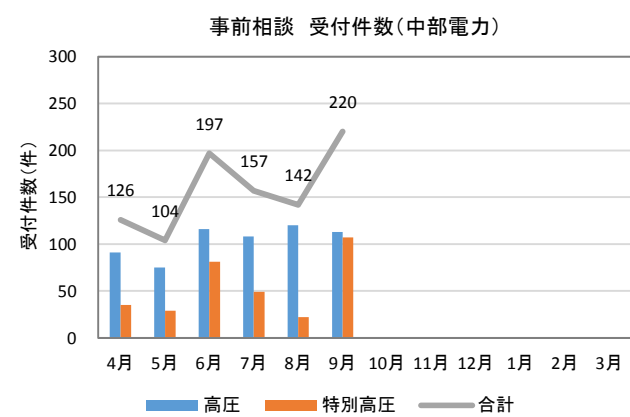
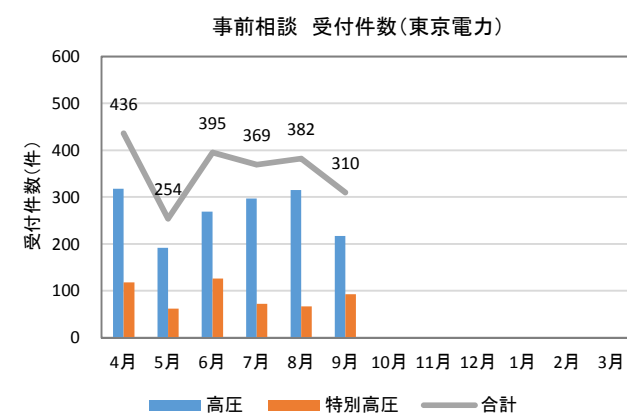
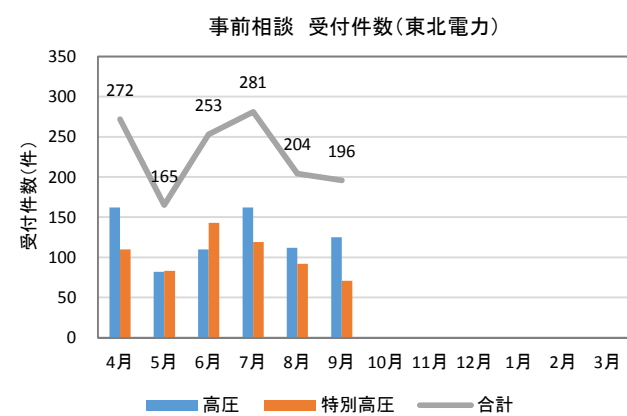
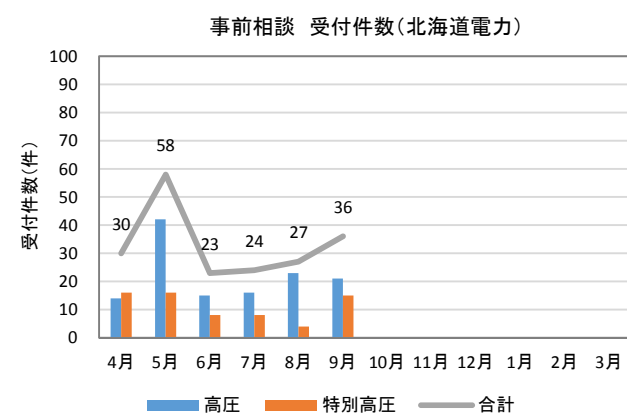
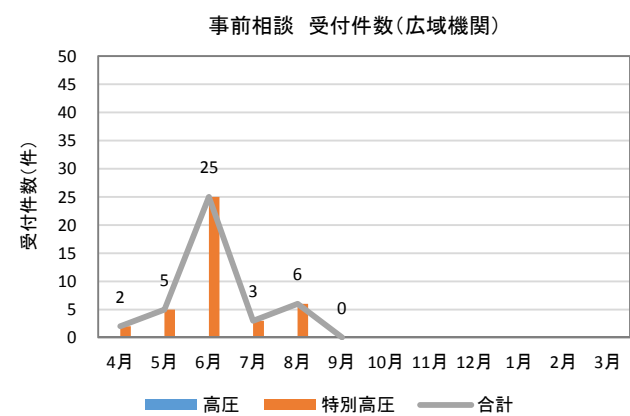
#### 【訂正報告会社】

北海道電力株式会社、東北電力株式会社、東京電力株式会社、中部電力株式会社、関西電力株式会社、中国電力株式会社、九州電力株式会社

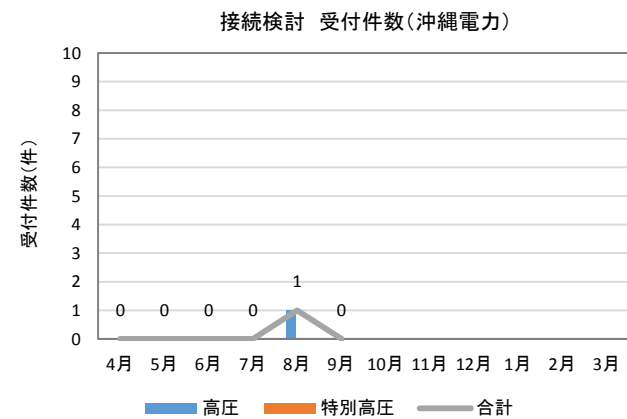
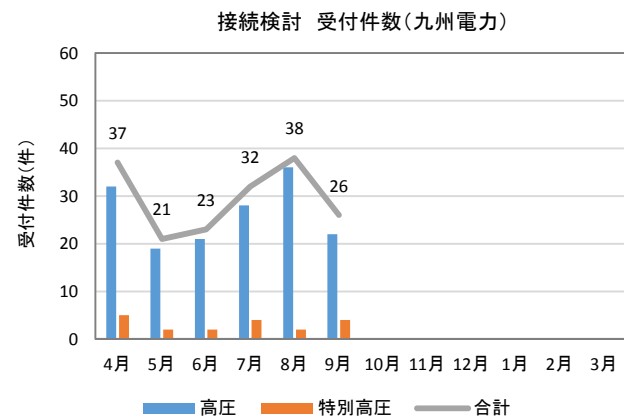
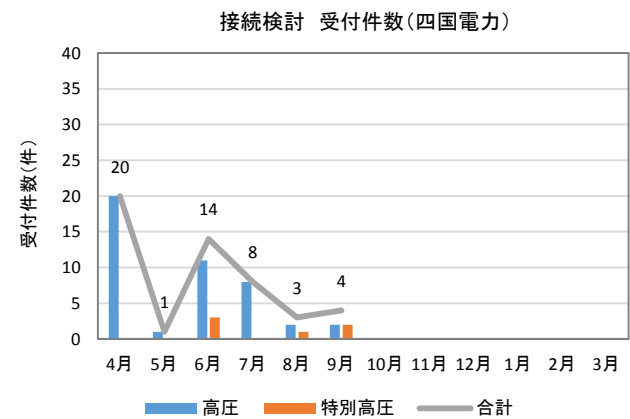
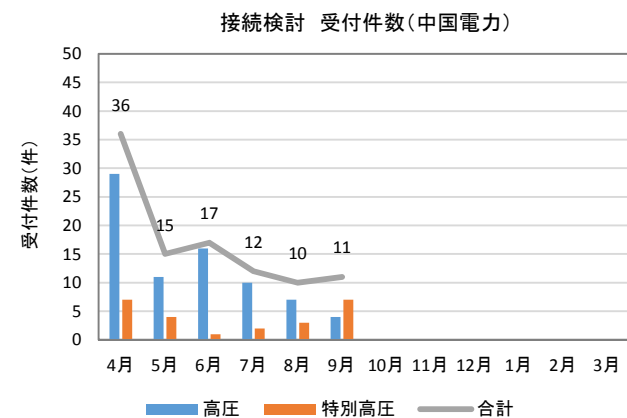
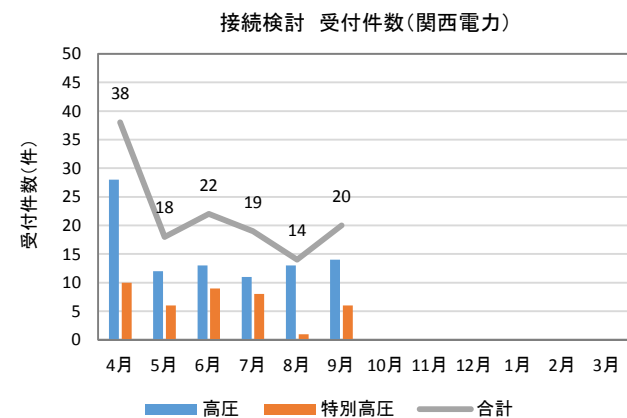
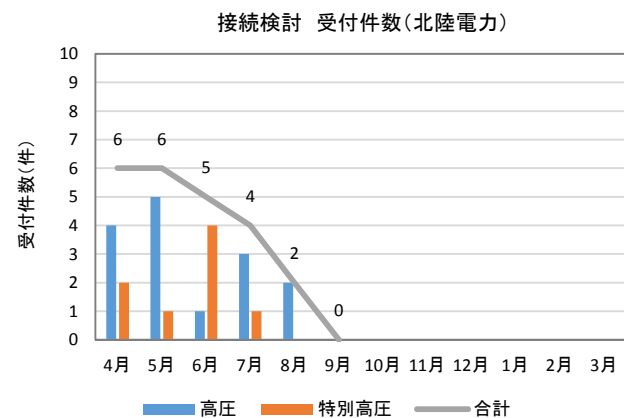
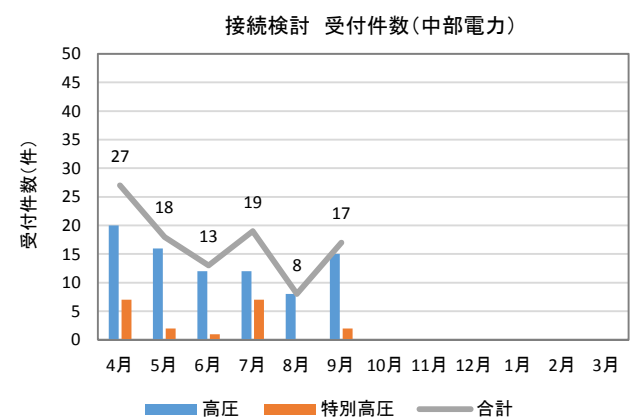
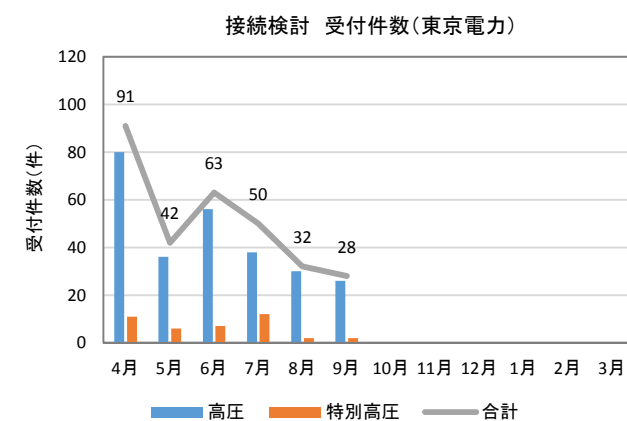
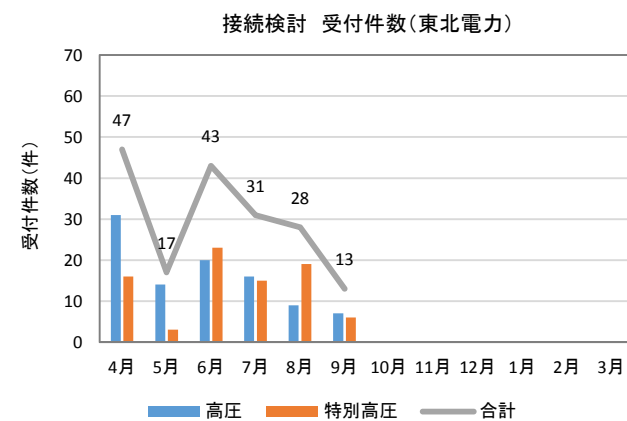
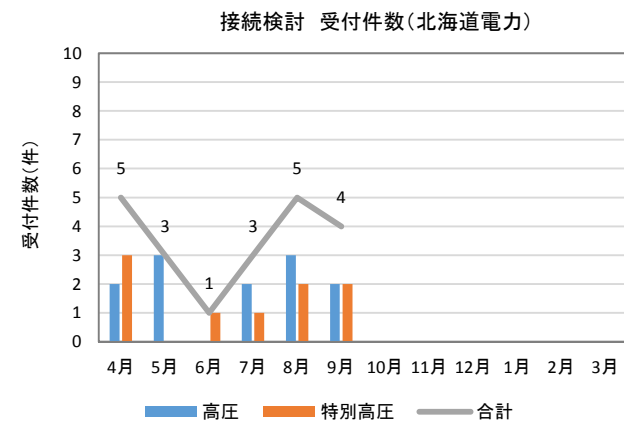
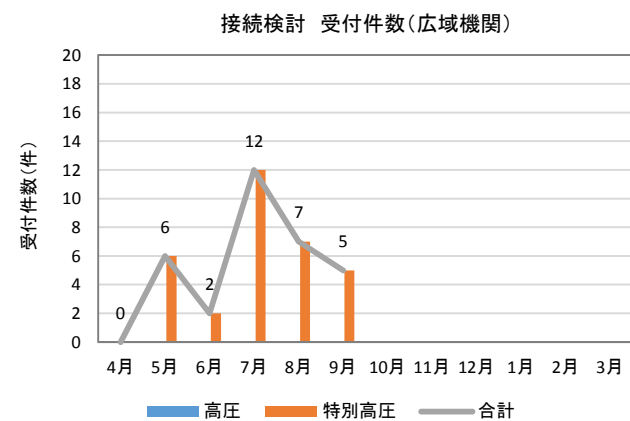
以上

## 別 紙

別紙1 事前相談 受付件数月別推移 (広域機関、一般電気事業者別)



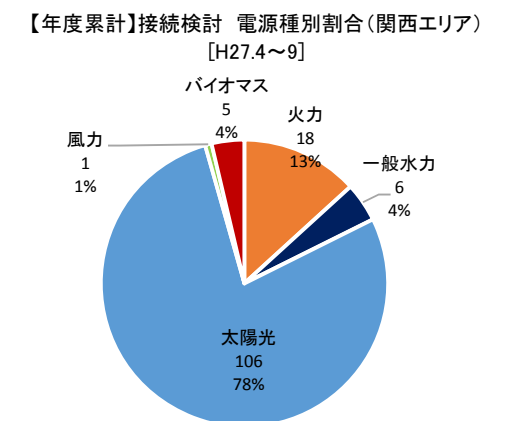
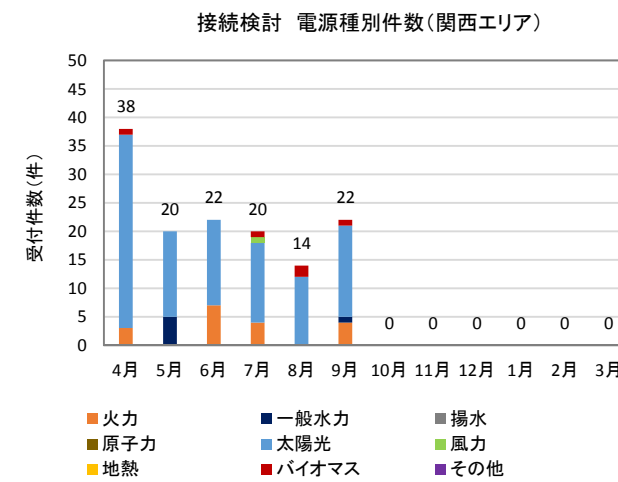
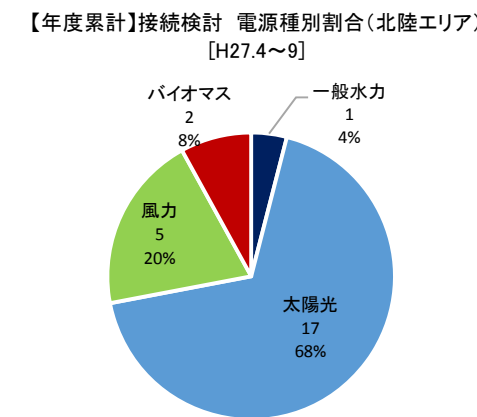
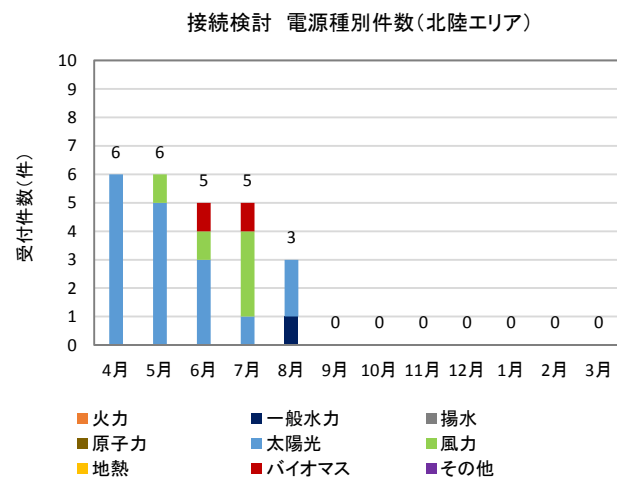
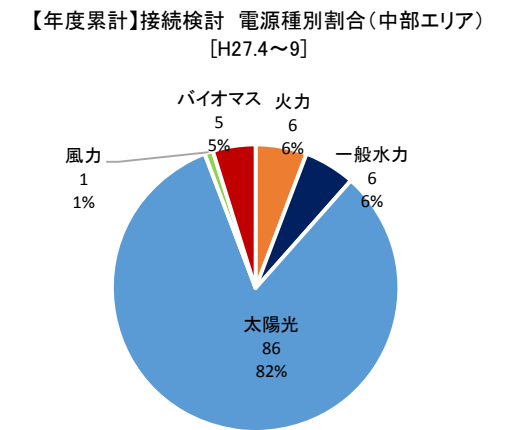
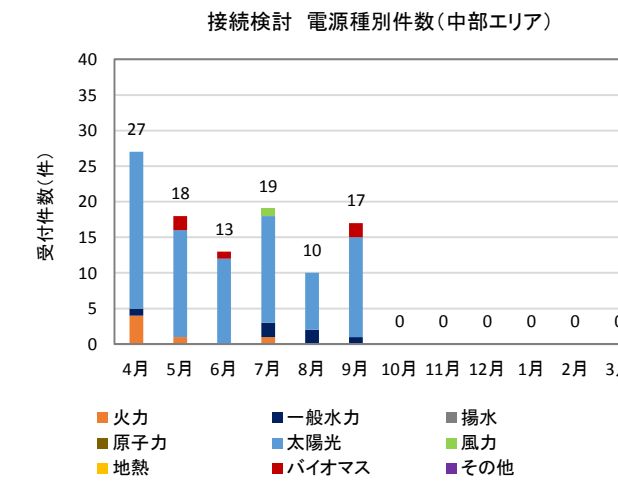
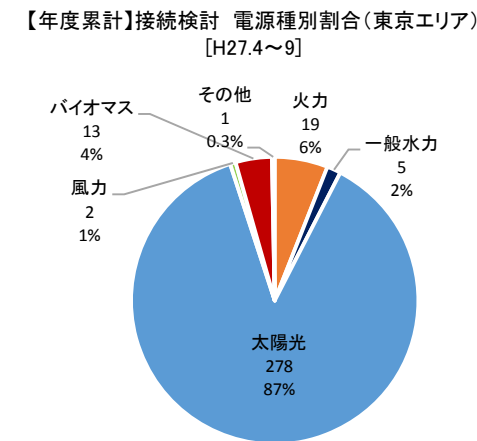
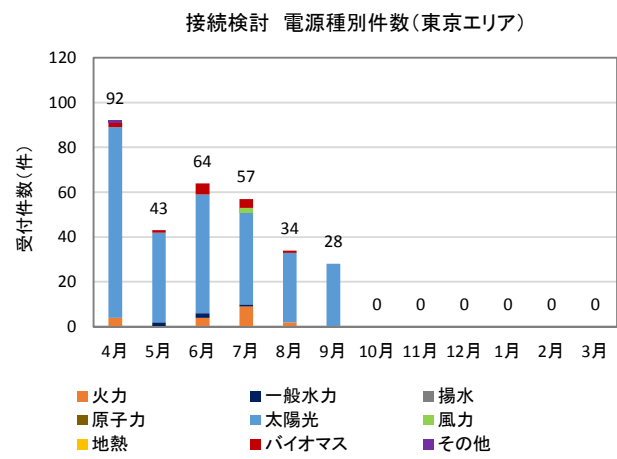
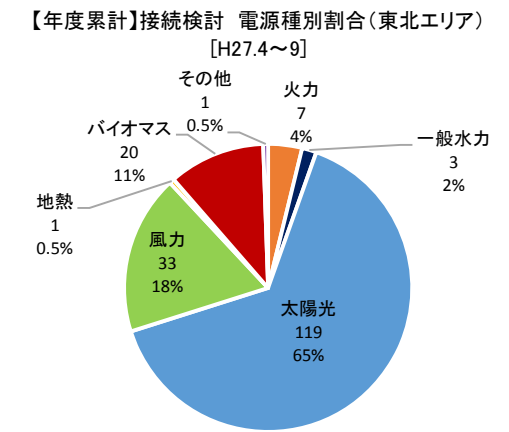
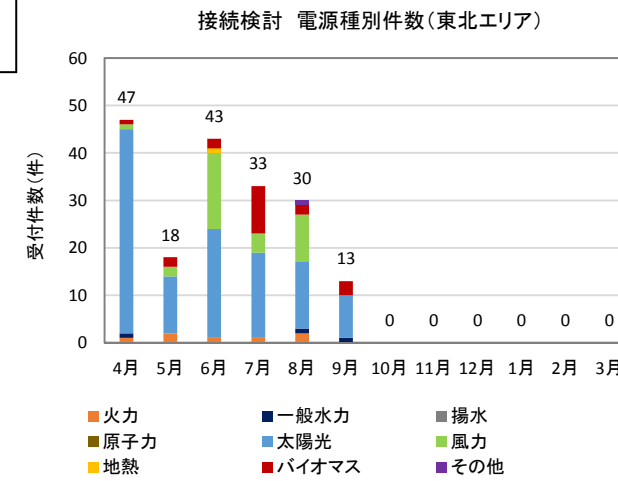
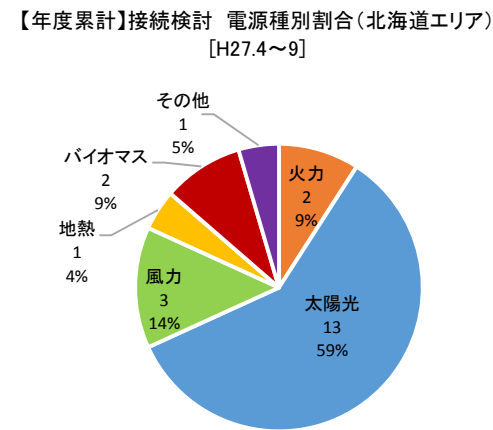
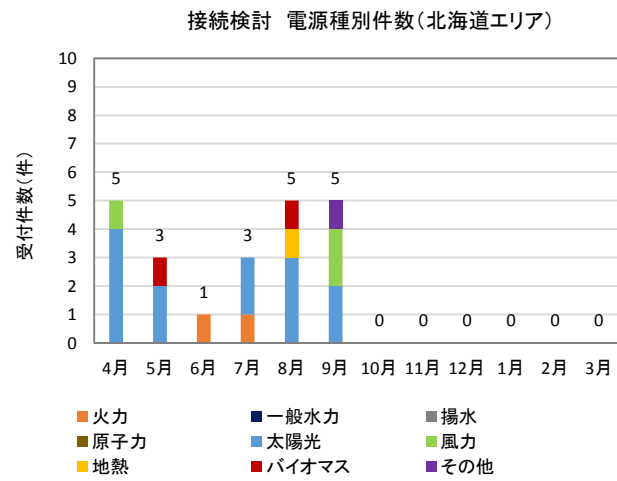
別紙2 接続検討 受付件数月別推移 (広域機関、一般電気事業者別)

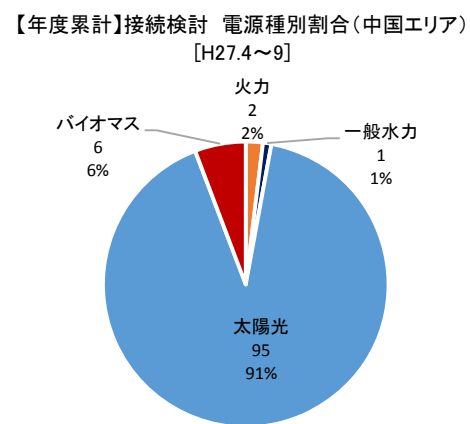
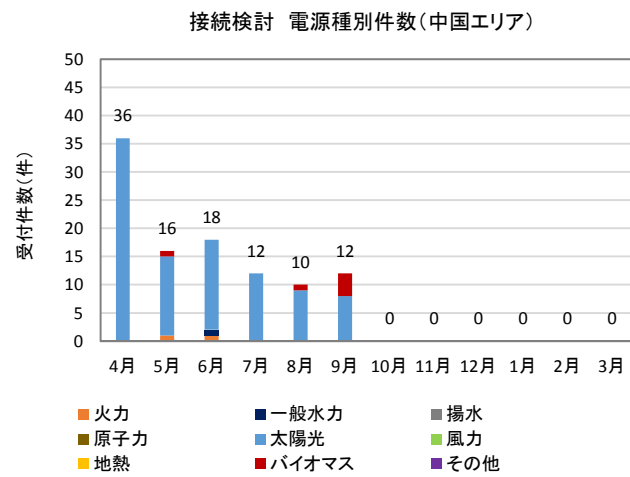




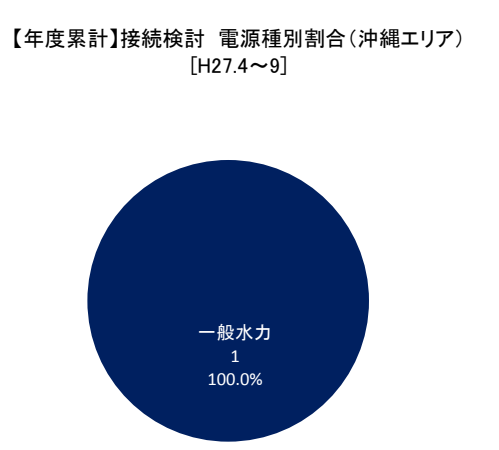
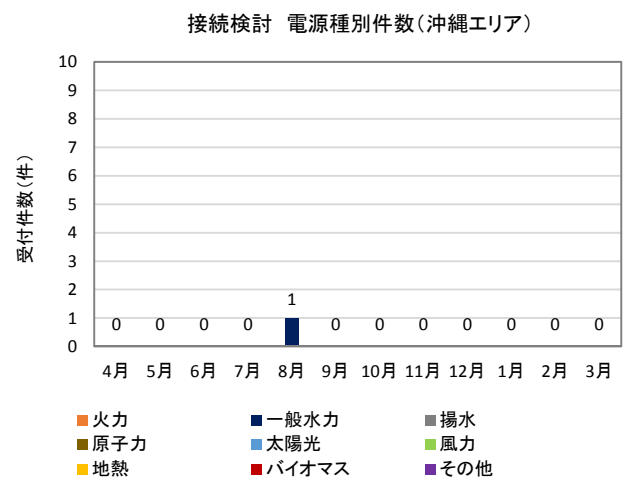
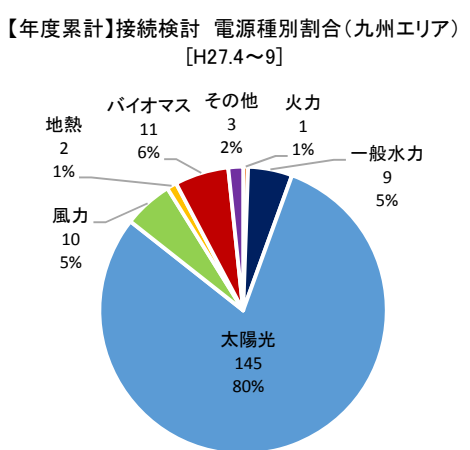
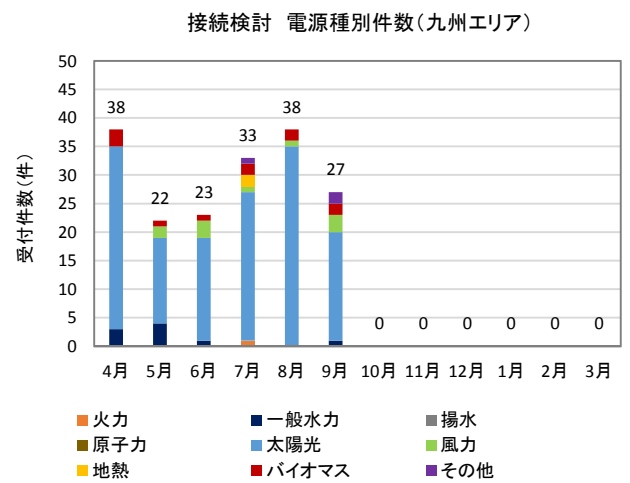
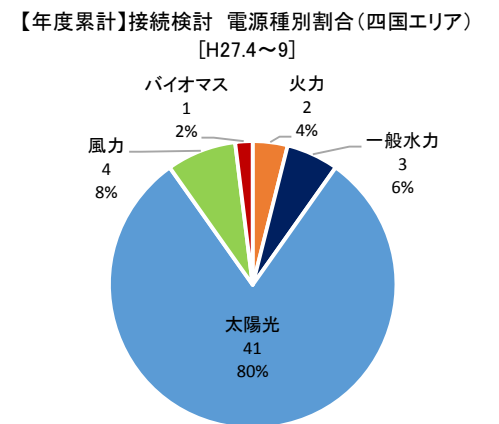
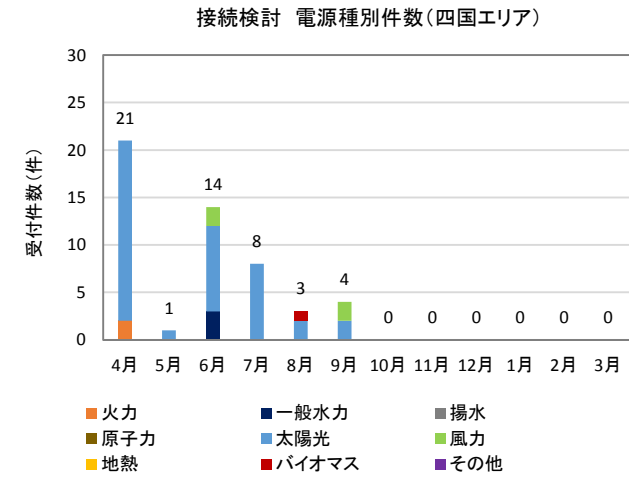
別紙3 接続検討 電源種別件数の月別推移および電源種別割合（エリア別）

[円グラフ種別]  
 上段：電源種別  
 中段：件数  
 下段：割合(%)



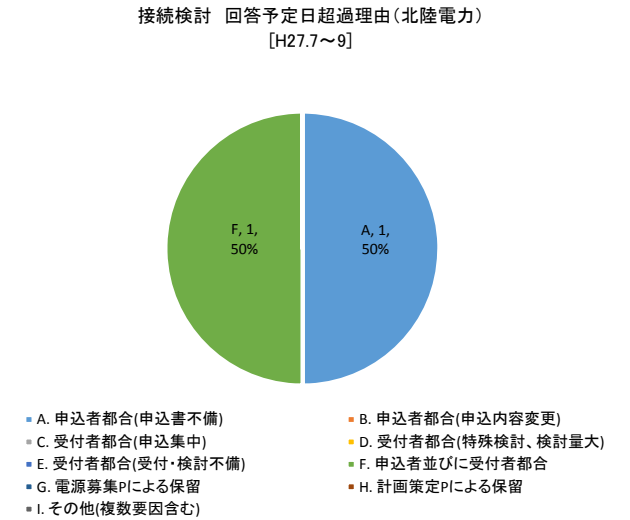
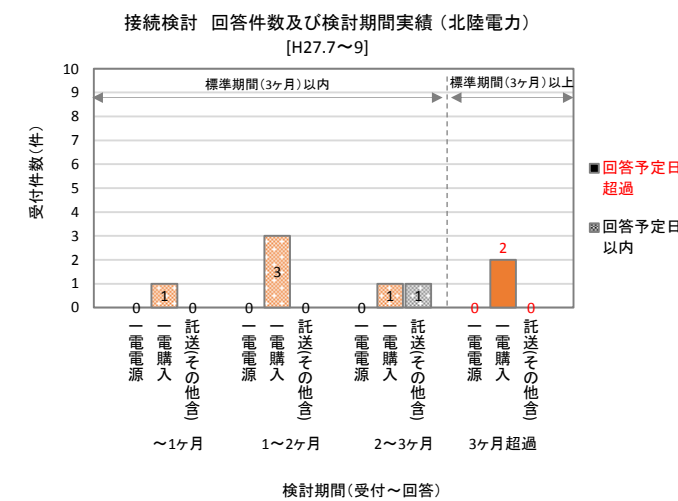
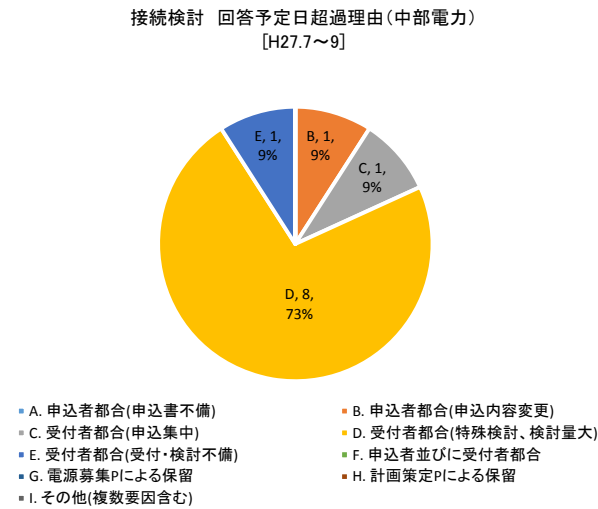
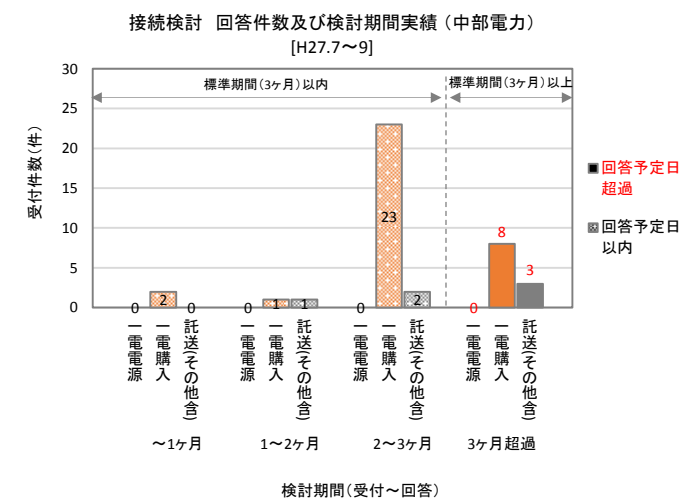
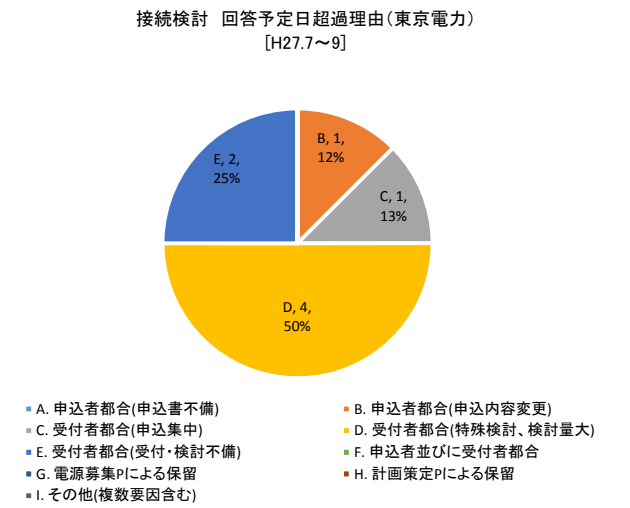
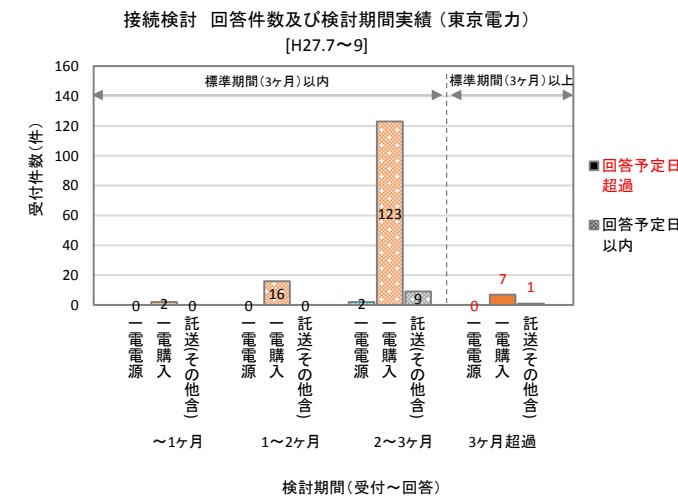
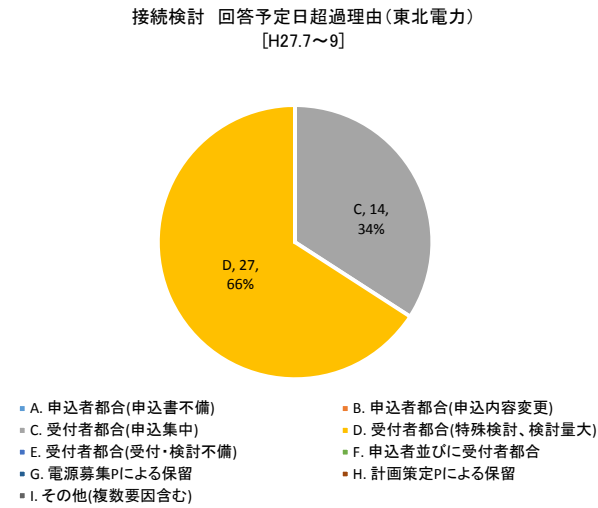
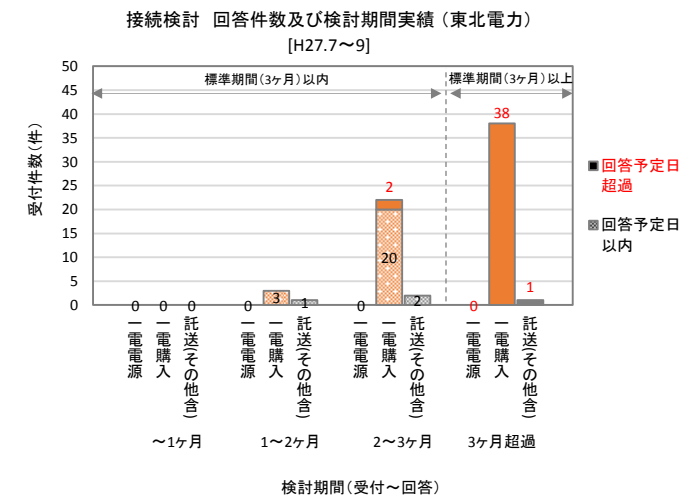
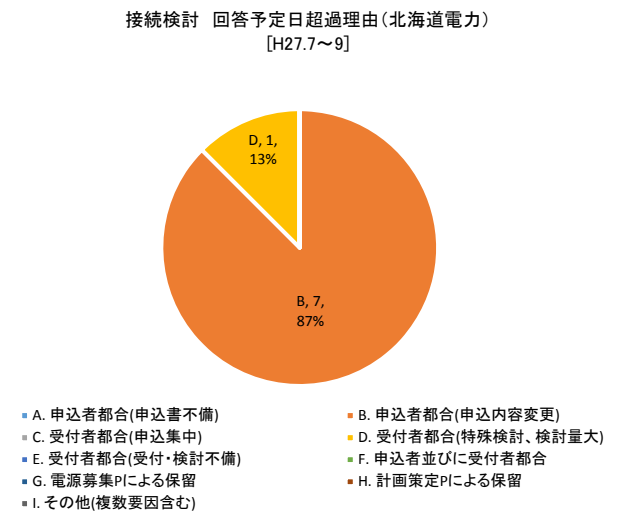
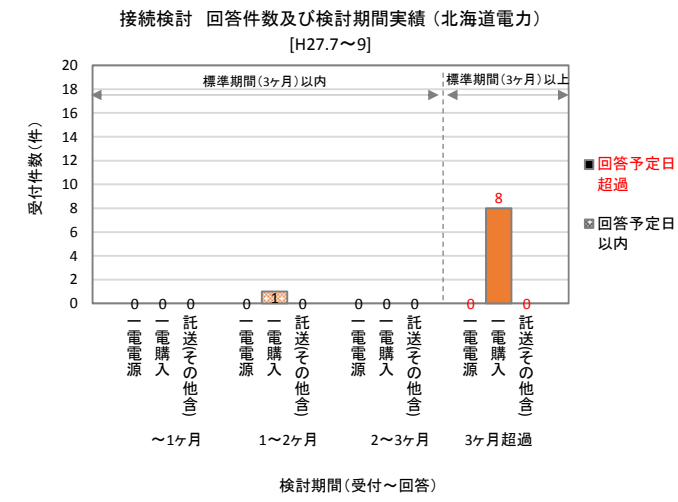
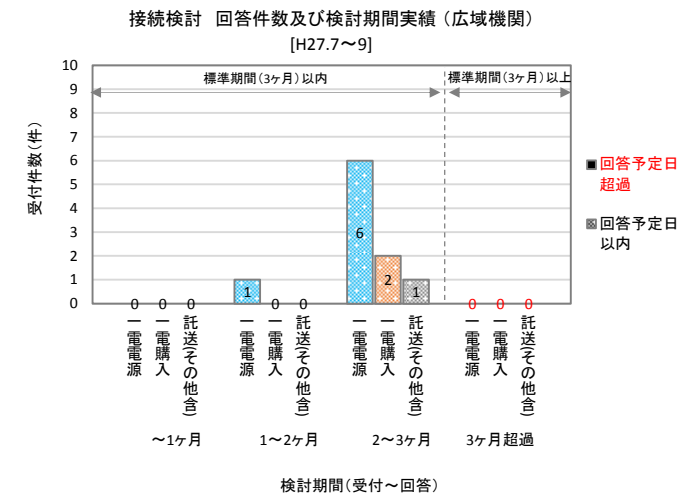


[円グラフ種別]  
上段：電源種別  
中段：件数  
下段：割合(%)



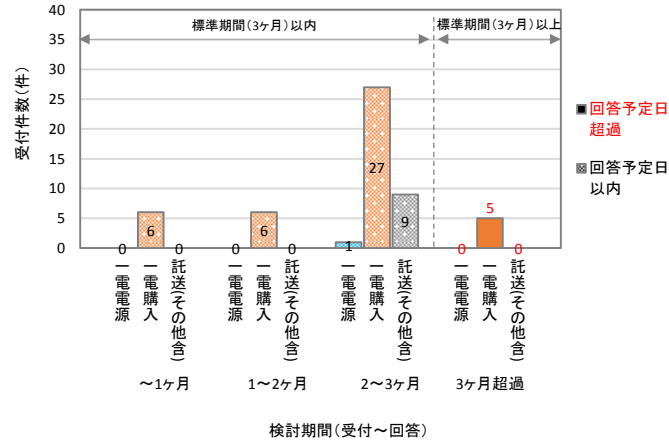
別紙4 接続検討 回答件数及び検討期間実績 (広域機関、一般電気事業者別)

[円グラフ種別]  
 上段左：申込理由、上段右：件数  
 下段：割合(%)

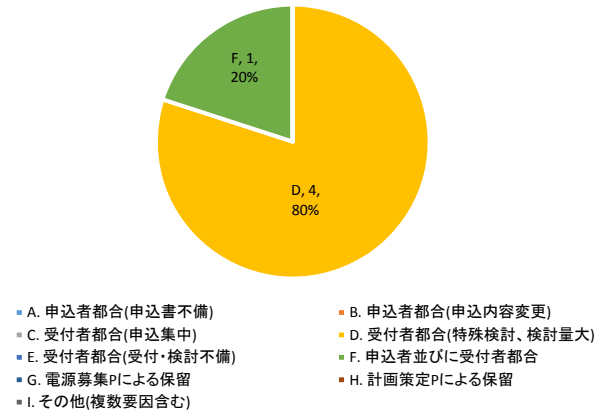


[円グラフ種別]  
 上段左：申込理由、上段右：件数  
 下段：割合(%)

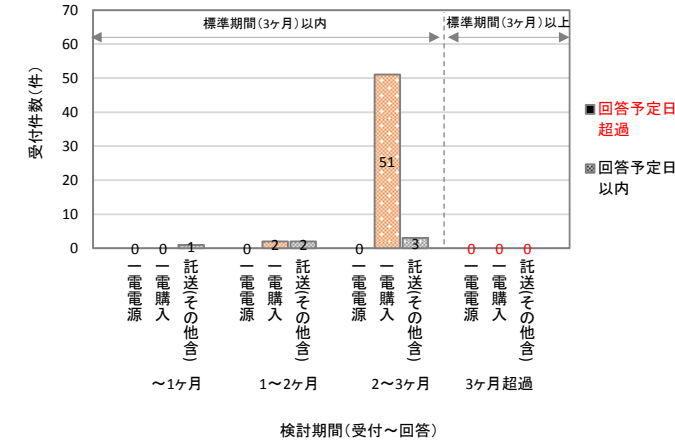
接続検討 回答件数及び検討期間実績 (関西電力)  
 [H27.7~9]



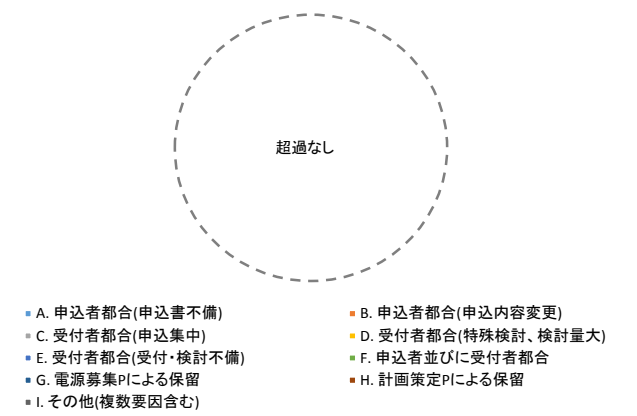
接続検討 回答予定日超過理由 (関西電力)  
 [H27.7~9]



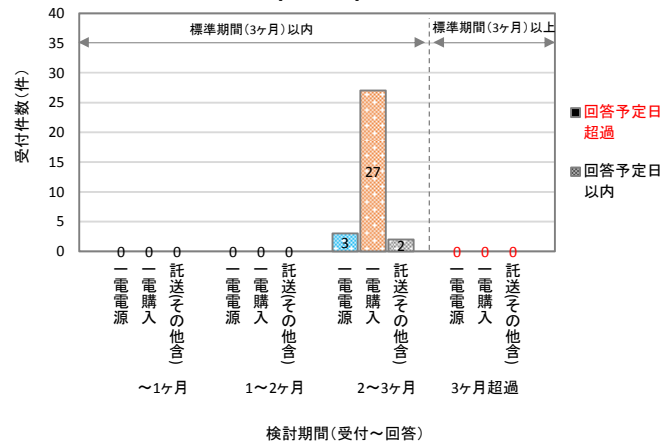
接続検討 回答件数及び検討期間実績 (中国電力)  
 [H27.7~9]



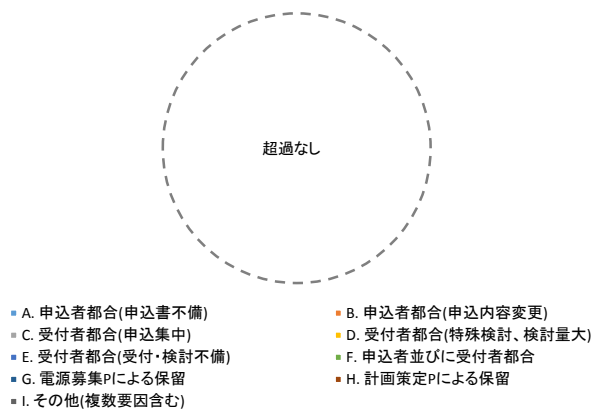
接続検討 回答予定日超過理由 (中国電力)  
 [H27.7~9]



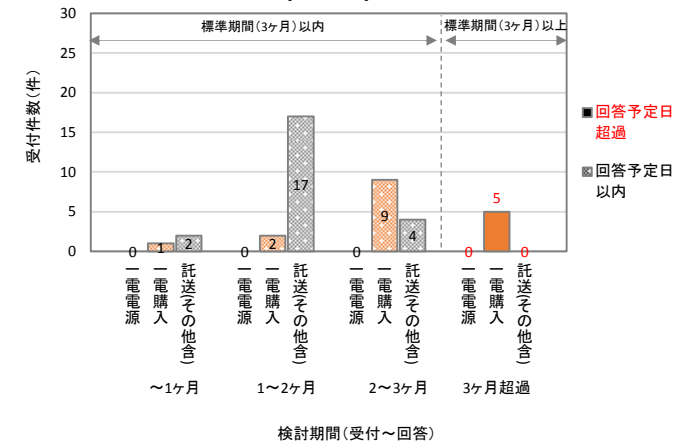
接続検討 回答件数及び検討期間実績 (四国電力)  
 [H27.7~9]



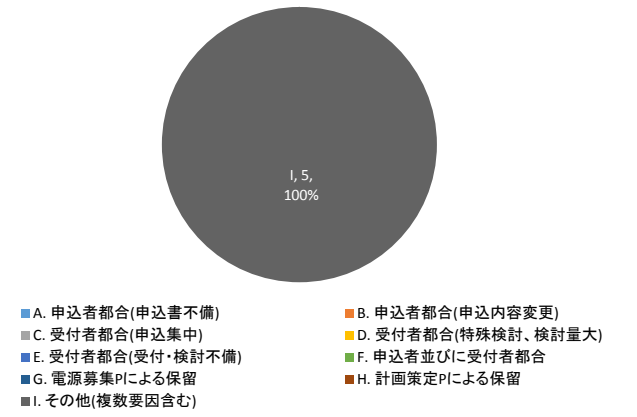
接続検討 回答予定日超過理由 (四国電力)  
 [H27.7~9]



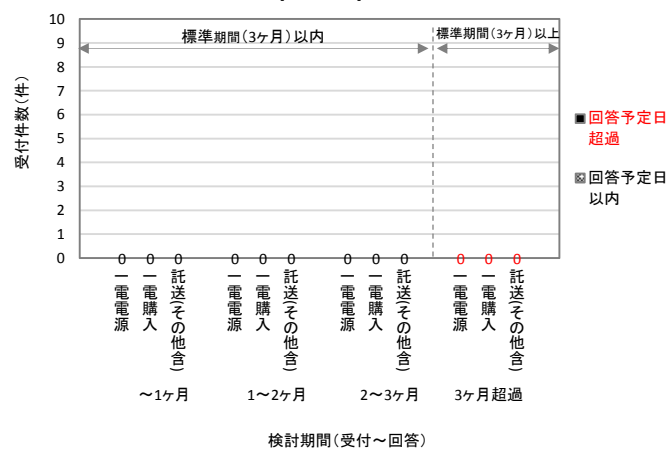
接続検討 回答件数及び検討期間実績 (九州電力)  
 [H27.7~9]



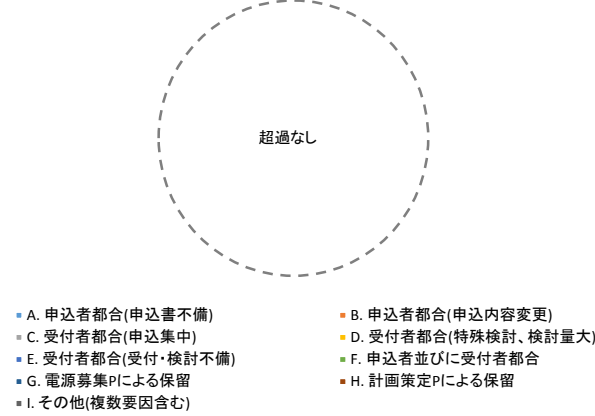
接続検討 回答予定日超過理由 (九州電力)  
 [H27.7~9]



接続検討 回答件数及び検討期間実績 (沖縄電力)  
 [H27.7~9]



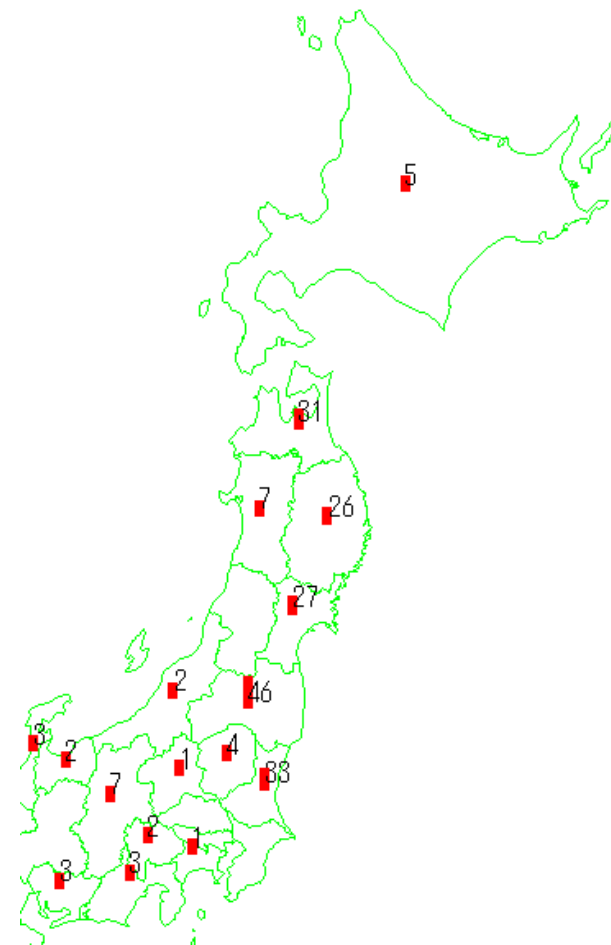
接続検討 回答予定日超過理由 (沖縄電力)  
 [H27.7~9]



別紙5 回答予定日超過案件（検討継続中）件数（平成27年9月時点）

① 50Hzエリア

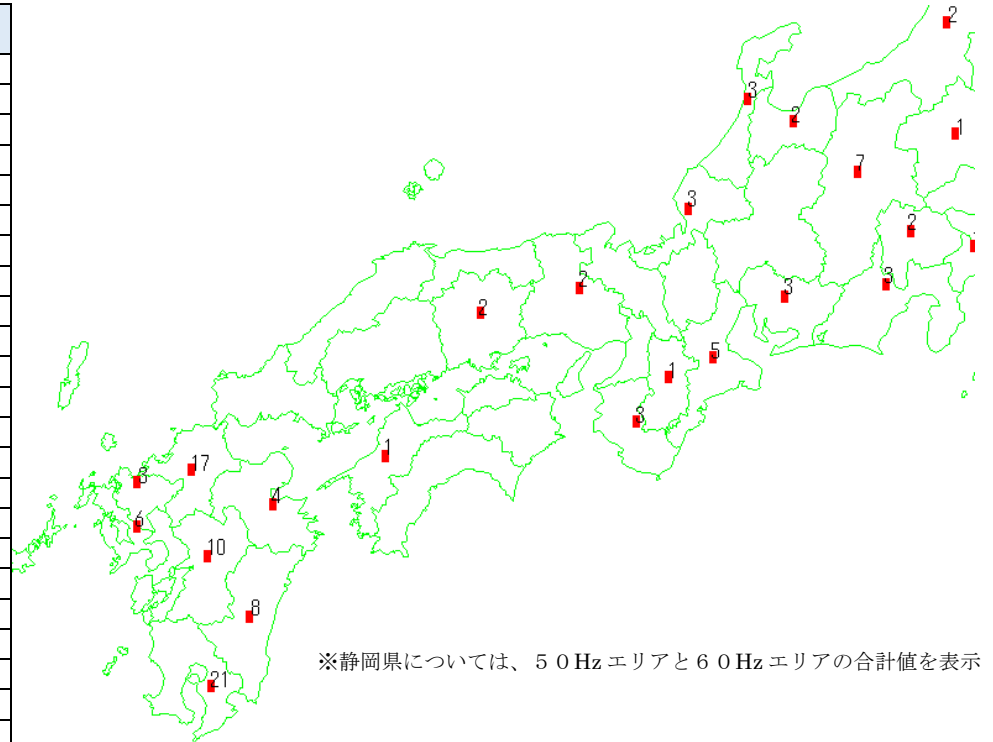
都道府県	検討継続中件数	主な要因
北海道	5	事業者（一般電気事業者並びに申込者）都合等による回答遅延
青森	31	上位系統増強対策等の発生に伴う検討期間の延長
岩手	26	上位系統増強対策等の発生に伴う検討期間の延長
宮城	27	事業者（一般電気事業者）都合等による回答遅延
秋田	7	事業者（一般電気事業者）都合等による回答遅延
山形	0	—
福島	46	上位系統増強対策等の発生に伴う検討期間の延長
新潟	2	事業者（一般電気事業者または申込者）都合等による回答遅延
茨城	33	事業者（一般電気事業者）都合等による回答遅延
栃木	4	事業者（申込者）都合等による回答遅延
群馬	1	事業者（一般電気事業者）都合等による回答遅延
埼玉	0	—
千葉	0	—
東京	0	—
神奈川	1	事業者（申込者）都合等による回答遅延
山梨	2	事業者（申込者）都合等による回答遅延
静岡	3	事業者（申込者）都合等による回答遅延
合計	188	



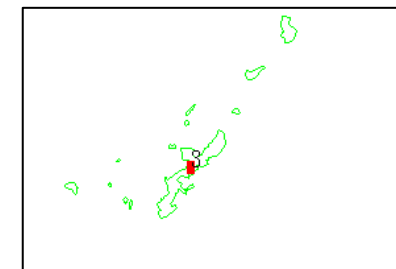
※静岡県については、50Hzエリアと60Hzエリアの合計値を表示

② 60Hzエリア

都道府県	検討継続中件数	主な要因
富山	2	事業者（一般電気事業者または申込者）都合等による回答遅延
石川	3	事業者（一般電気事業者または申込者）都合等による回答遅延
福井	3	事業者（申込者）都合等による回答遅延
長野	7	事業者（一般電気事業者）都合等による回答遅延
岐阜	0	—
静岡	0	—
愛知	3	事業者（申込者）都合等による回答遅延
三重	5	事業者（一般電気事業者または申込者）都合等による回答遅延
滋賀	0	—
京都	0	—
大阪	0	—
兵庫	2	事業者（申込者）都合等による回答遅延
奈良	1	事業者（一般電気事業者）都合等による回答遅延
和歌山	3	事業者（申込者）都合等による回答遅延
鳥取	0	—
島根	0	—
岡山	2	事業者（一般電気事業者または申込者）都合等による回答遅延
広島	0	—
山口	0	—
徳島	0	—
香川	0	—
愛媛	1	事業者（申込者）都合等による回答遅延
高知	0	—
福岡	17	上位系統増強対策等の発生に伴う検討期間の延長
佐賀	3	事業者（申込者）都合等による回答遅延
長崎	6	上位系統増強対策等の発生に伴う検討期間の延長
熊本	10	
大分	4	
宮崎	8	
鹿児島	21	事業者（申込者）都合等による回答遅延
沖縄	3	
合計	104	

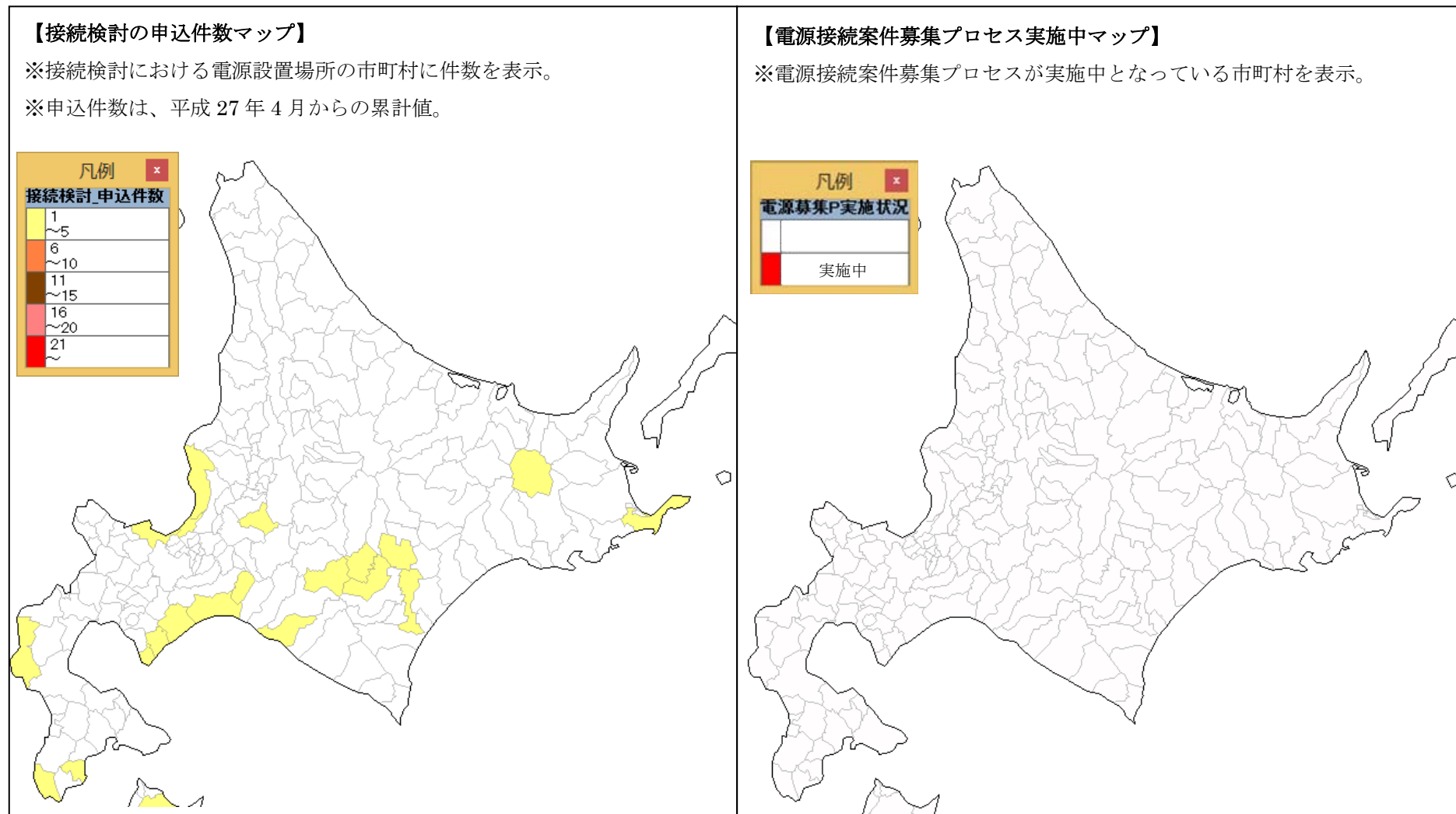


※静岡県については、50Hzエリアと60Hzエリアの合計値を表示



別紙6 電源接続案件募集プロセス エリア別市町村の状況

① 北海道エリア

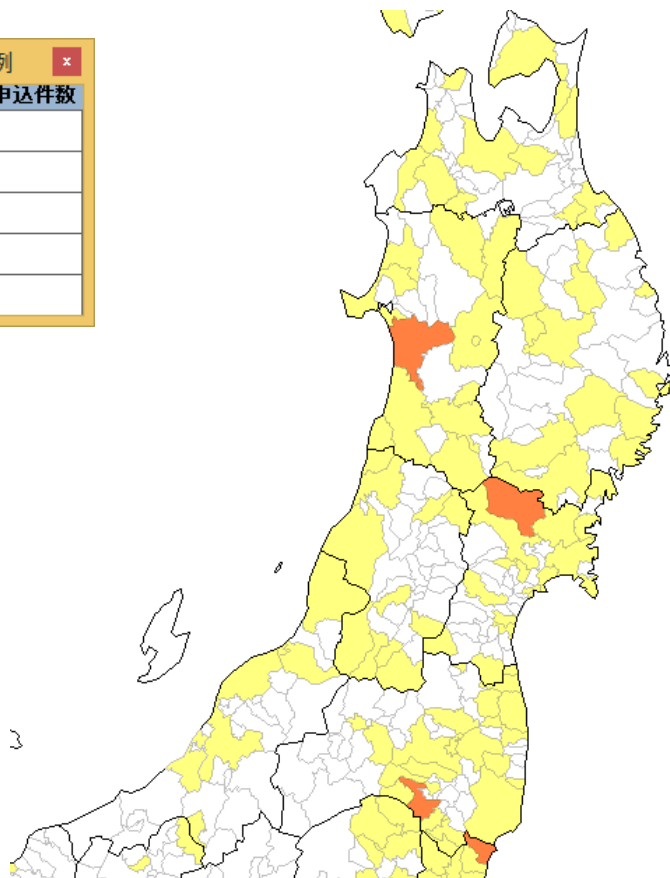


②東北エリア

【接続検討の申込件数マップ】

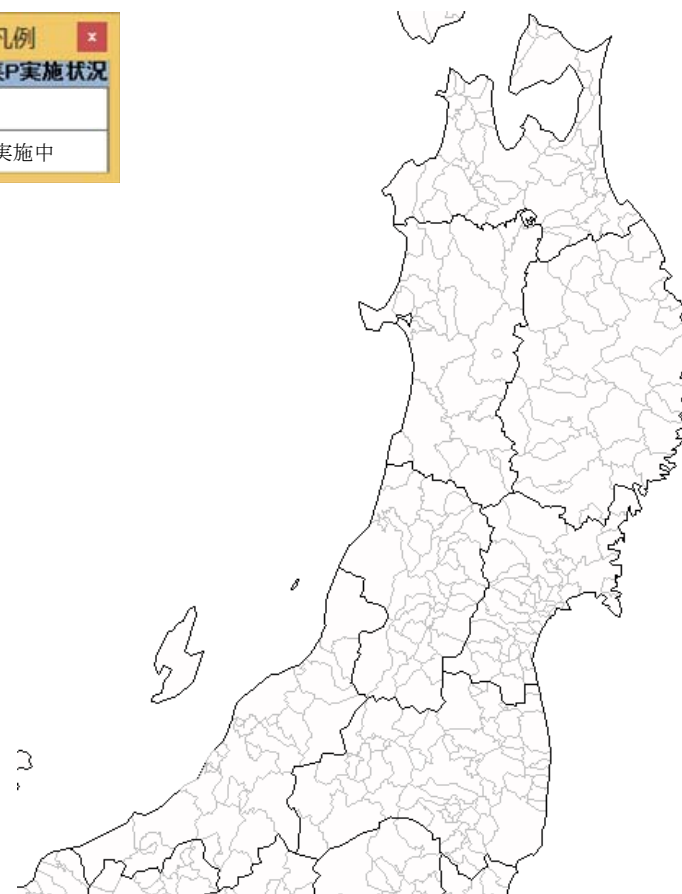
※接続検討における電源設置場所の市町村に件数を表示。

※申込件数は、平成27年4月からの累計値。



【電源接続案件募集プロセス実施中マップ】

※電源接続案件募集プロセスが実施中となっている市町村を表示。



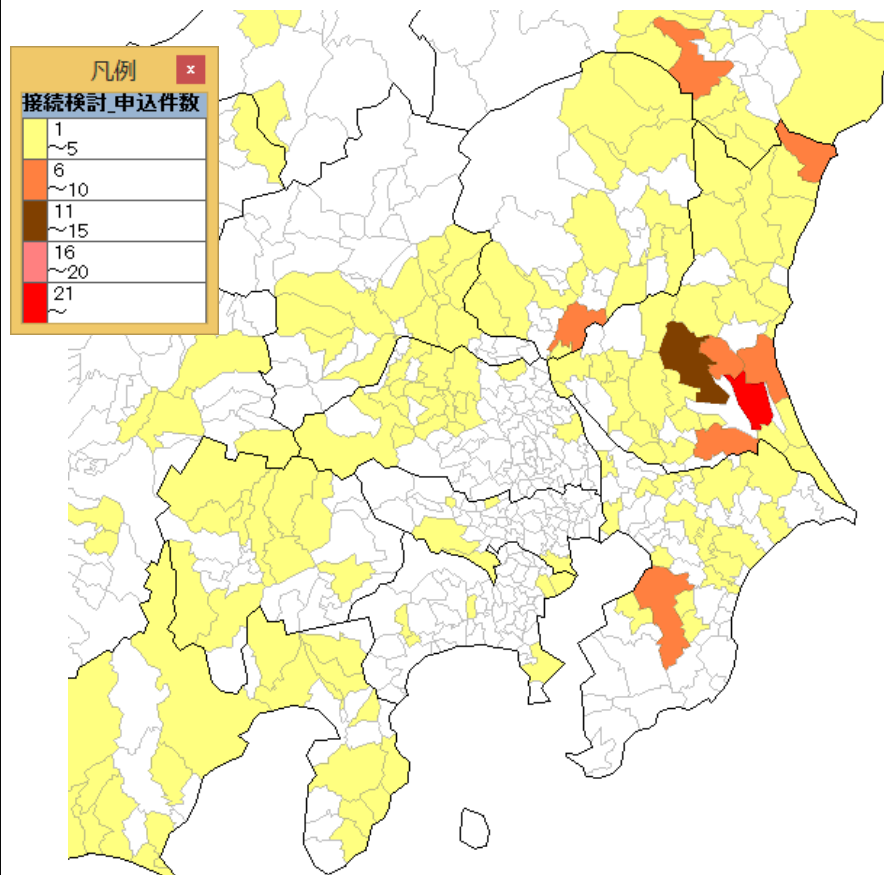


③東京エリア

【接続検討の申込件数マップ】

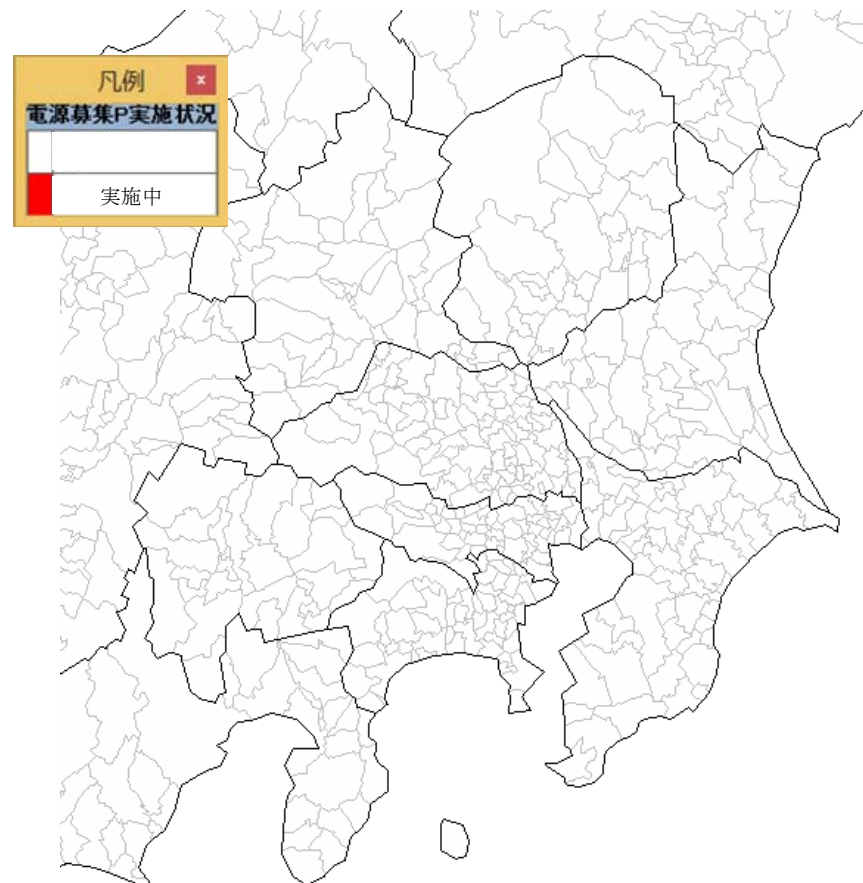
※接続検討における電源設置場所の市町村に件数を表示。

※申込件数は、平成 27 年 4 月からの累計値。



【電源接続案件募集プロセス実施中マップ】

※電源接続案件募集プロセスが実施中となっている市町村を表示。

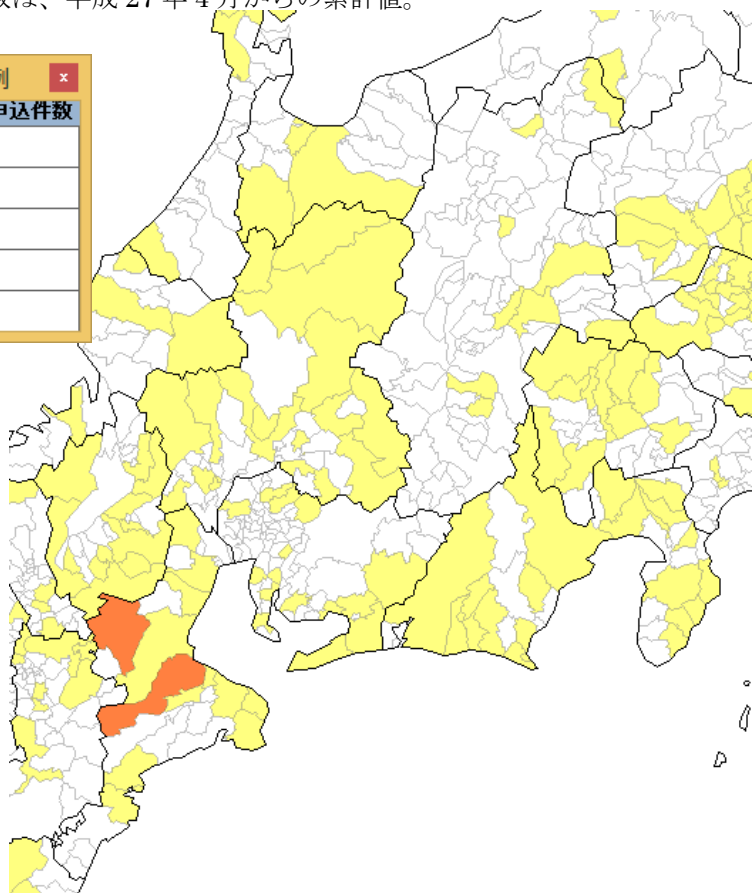


④中部エリア

【接続検討の申込件数マップ】

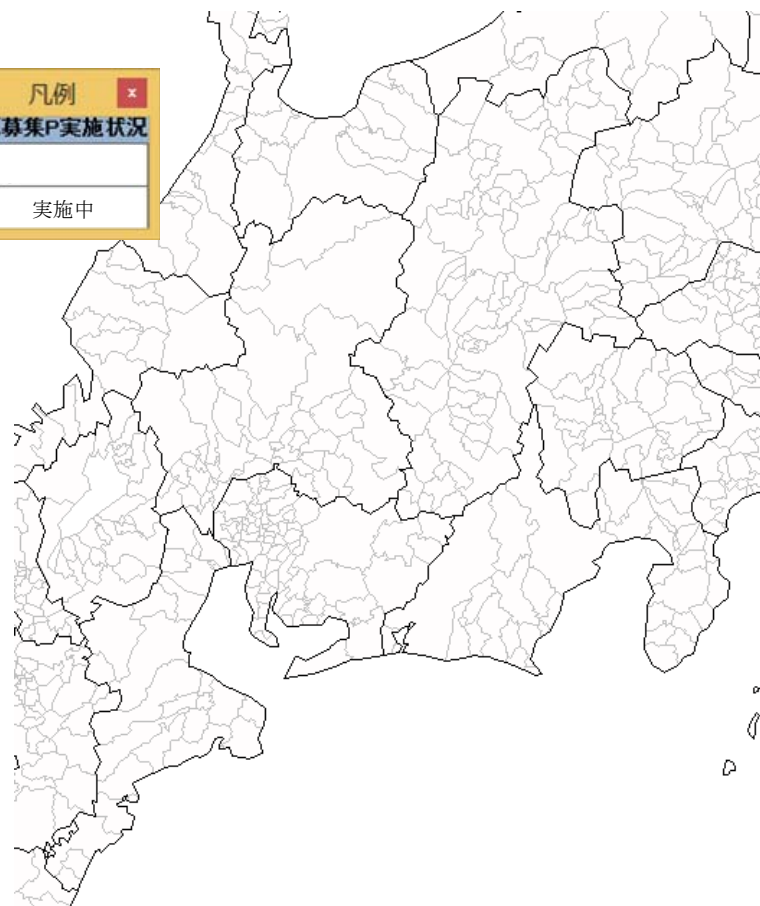
※接続検討における電源設置場所の市町村に件数を表示。

※申込件数は、平成27年4月からの累計値。



【電源接続案件募集プロセス実施中マップ】

※電源接続案件募集プロセスが実施中となっている市町村を表示。

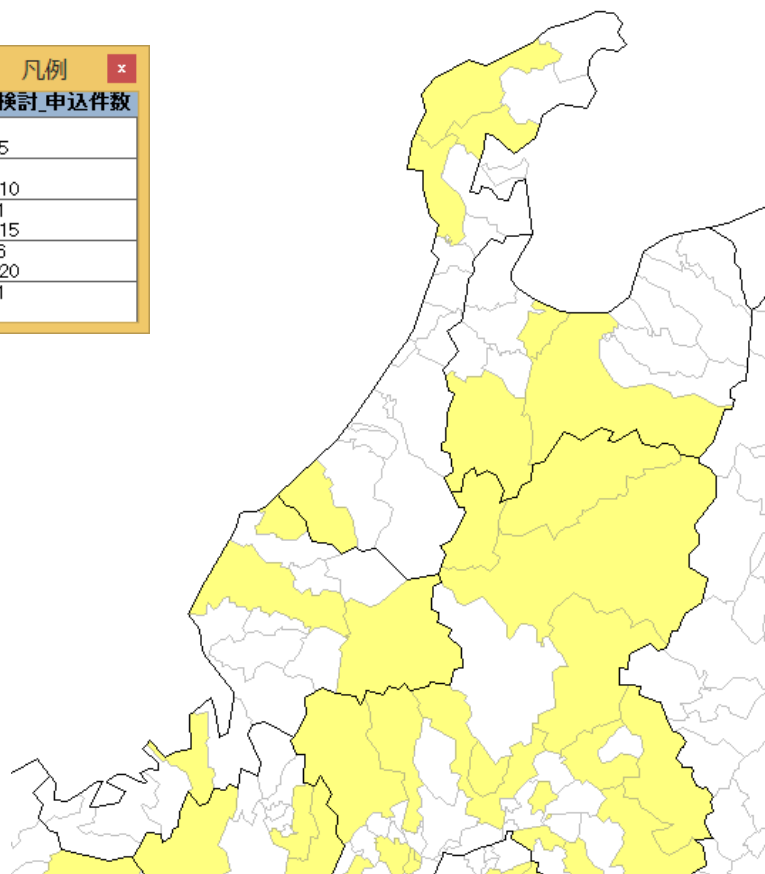


⑤北陸エリア

【接続検討の申込件数マップ】

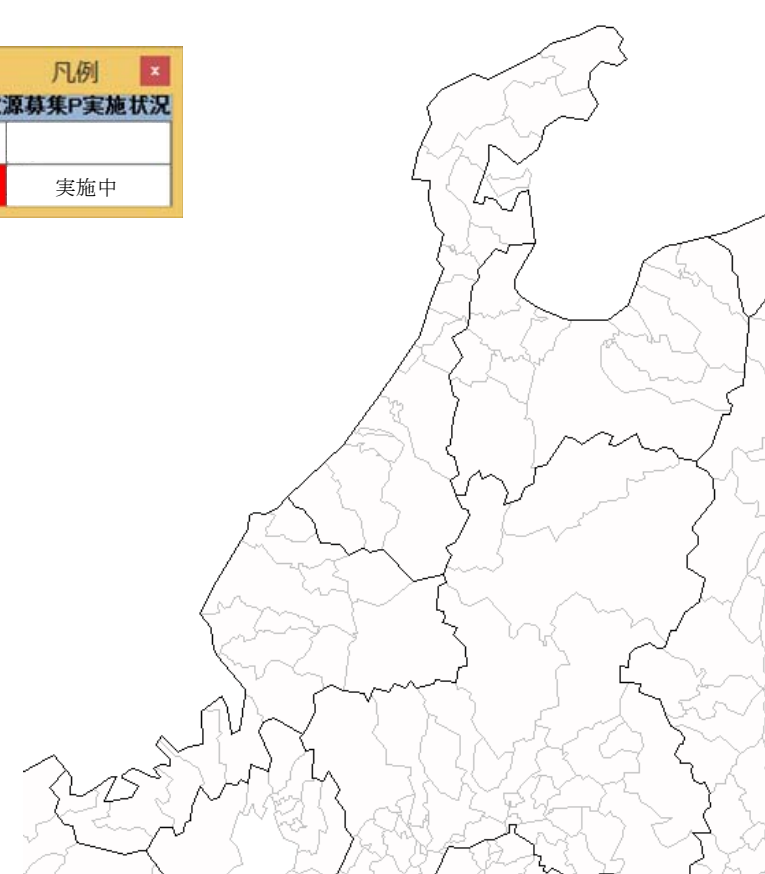
※接続検討における電源設置場所の市町村に件数を表示。

※申込件数は、平成 27 年 4 月からの累計値。



【電源接続案件募集プロセス実施中マップ】

※電源接続案件募集プロセスが実施中となっている市町村を表示。

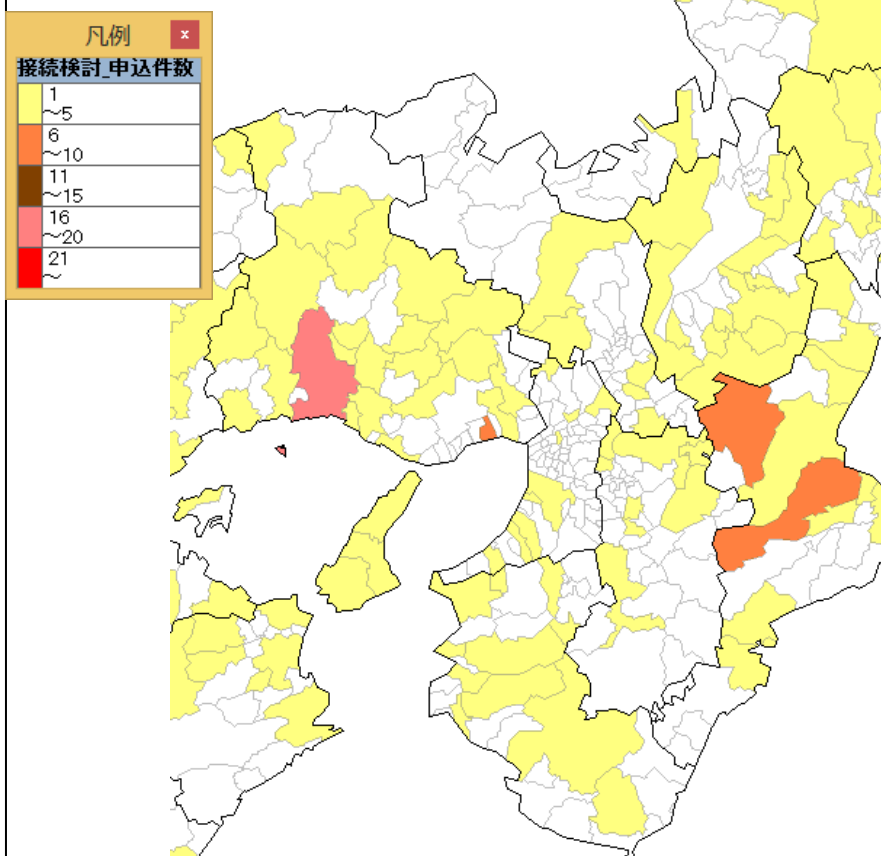


⑥関西エリア

【接続検討の申込件数マップ】

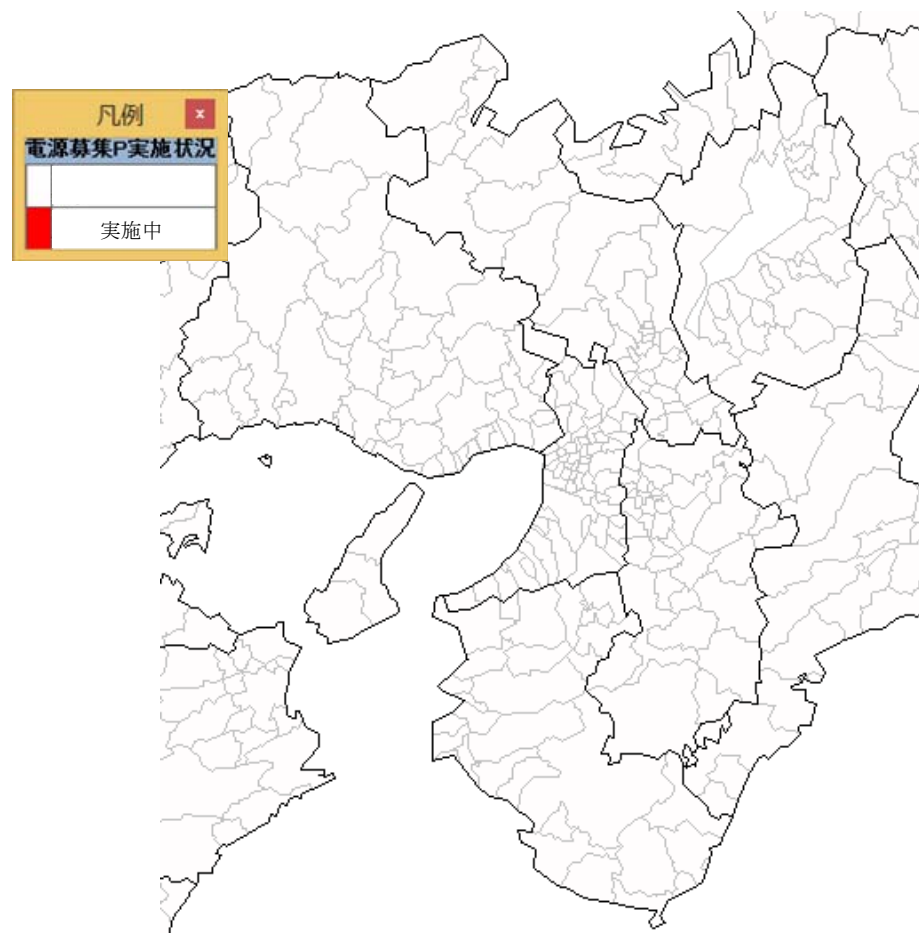
※接続検討における電源設置場所の市町村に件数を表示。

※申込件数は、平成27年4月からの累計値。



【電源接続案件募集プロセス実施中マップ】

※電源接続案件募集プロセスが実施中となっている市町村を表示。

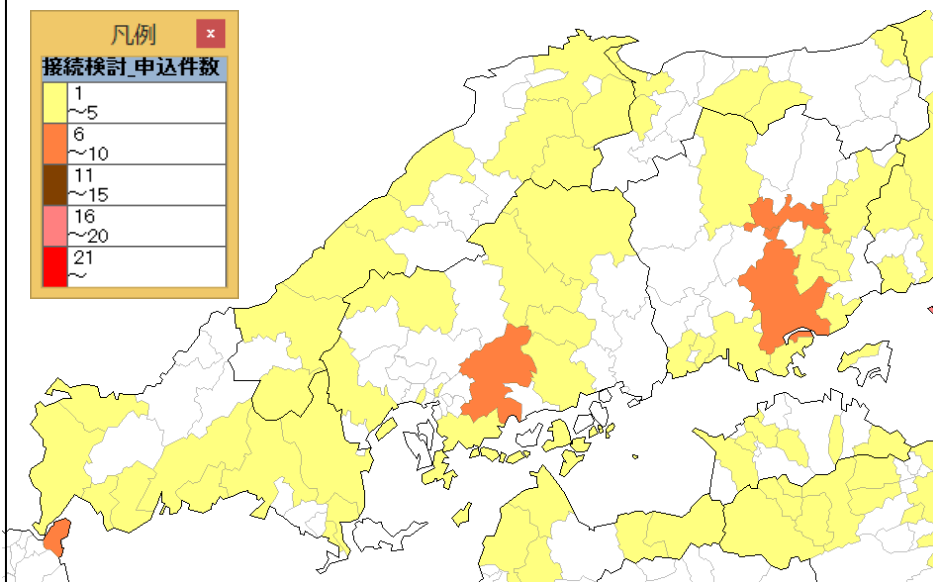


⑦中国エリア

【接続検討の申込件数マップ】

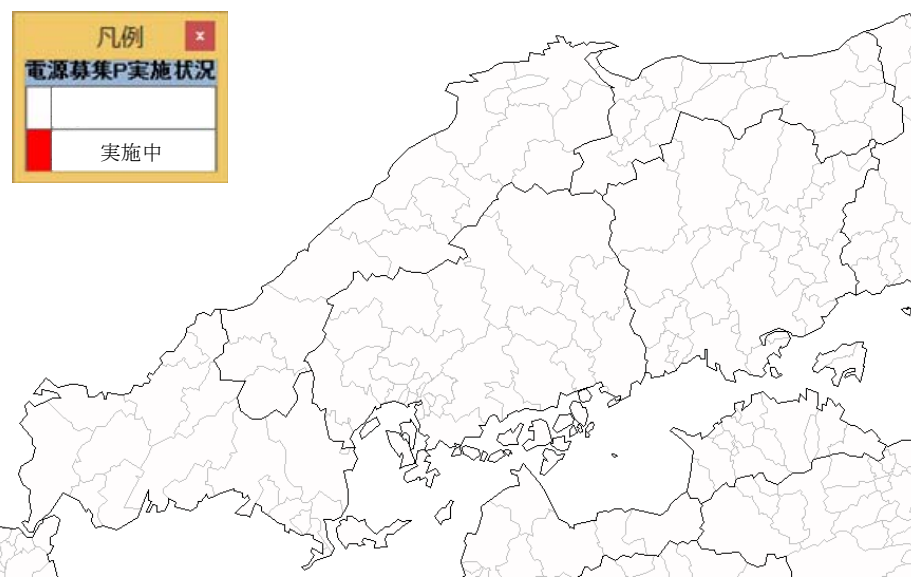
※接続検討における電源設置場所の市町村に件数を表示。

※申込件数は、平成 27 年 4 月からの累計値。



【電源接続案件募集プロセス実施中マップ】

※電源接続案件募集プロセスが実施中となっている市町村を表示。

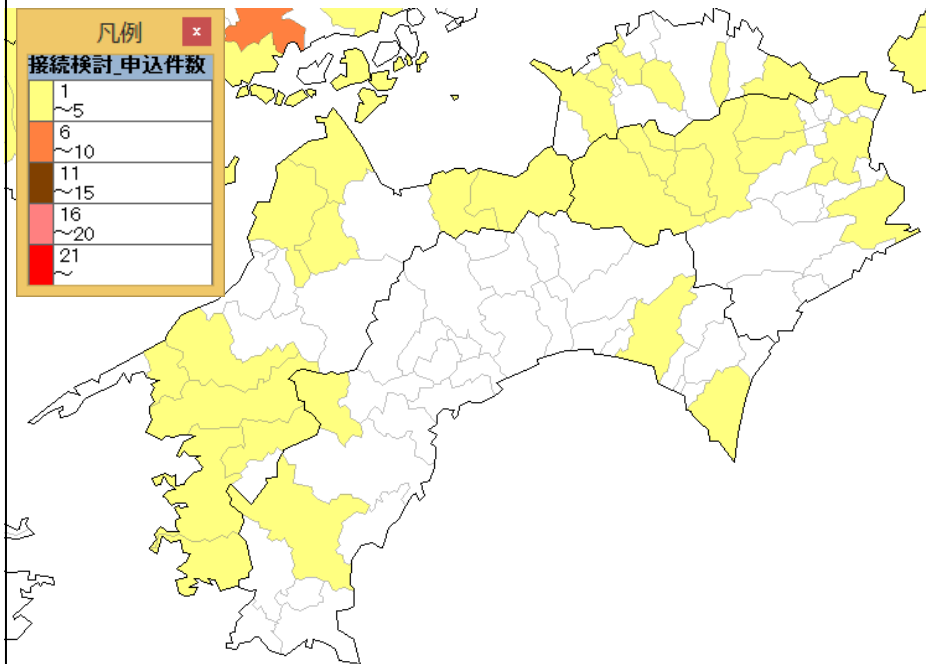


⑧四国エリア

【接続検討の申込件数マップ】

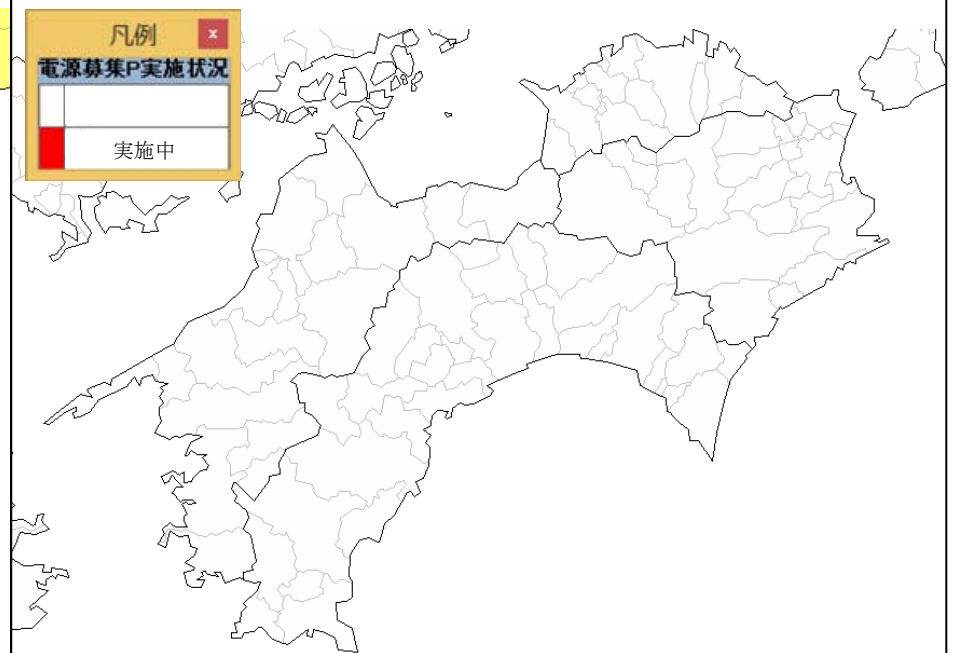
※接続検討における電源設置場所の市町村に件数を表示。

※申込件数は、平成27年4月からの累計値。



【電源接続案件募集プロセス実施中マップ】

※電源接続案件募集プロセスが実施中となっている市町村を表示。

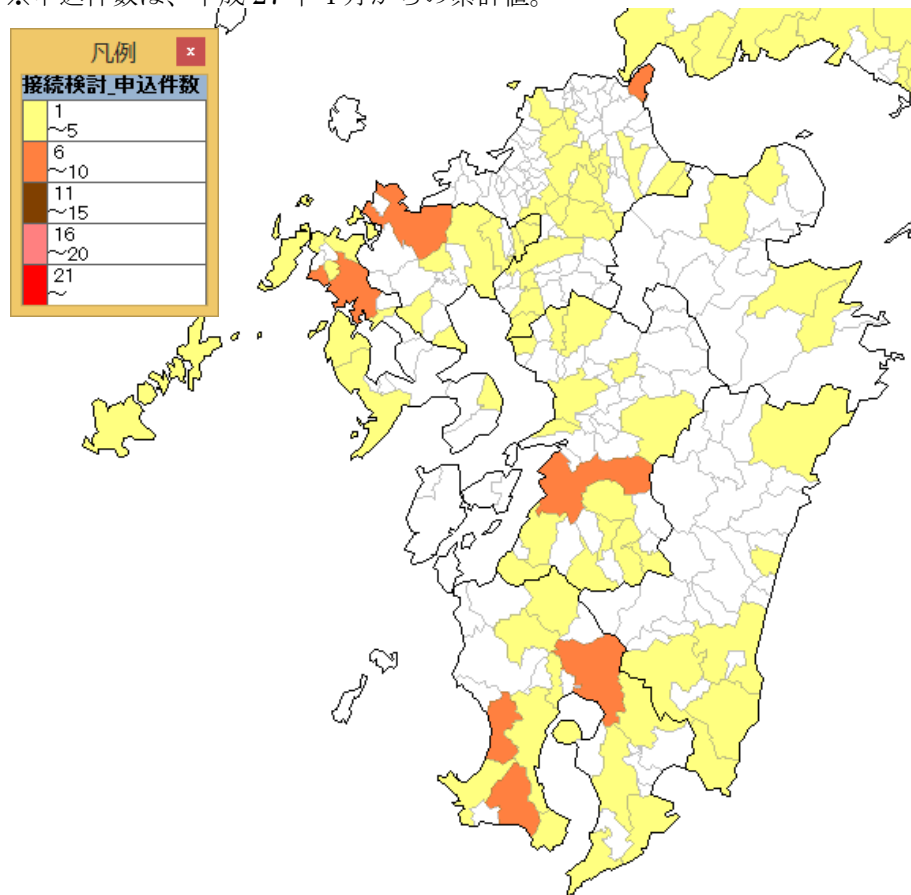


⑨九州エリア

【接続検討の申込件数マップ】

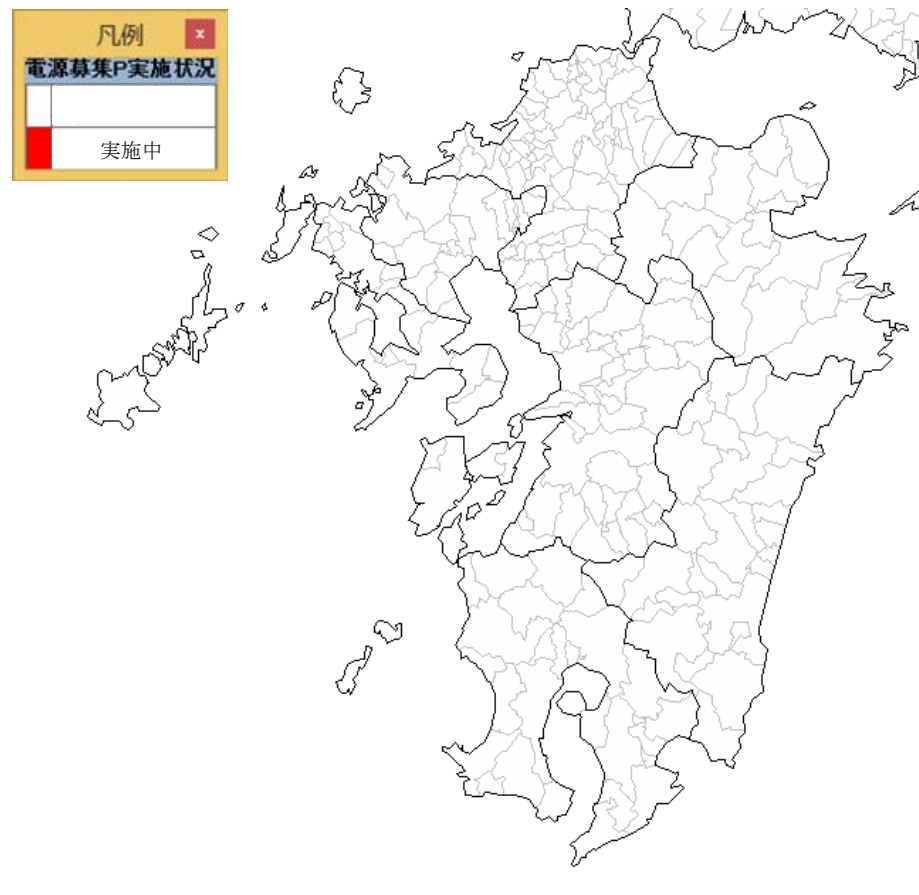
※接続検討における電源設置場所の市町村に件数を表示。

※申込件数は、平成 27 年 4 月からの累計値。



【電源接続案件募集プロセス実施中マップ】

※電源接続案件募集プロセスが実施中となっている市町村を表示。

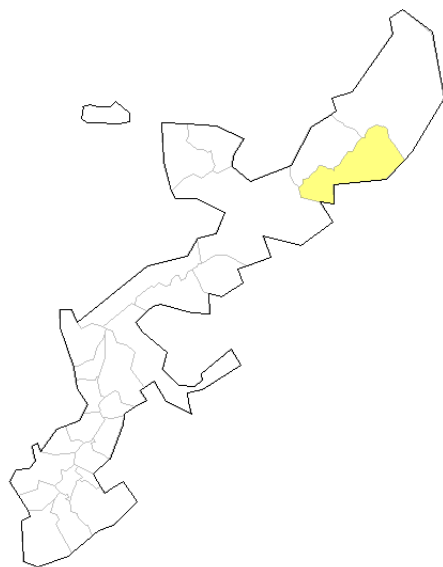


⑩ 沖縄エリア

【接続検討の申込件数マップ】

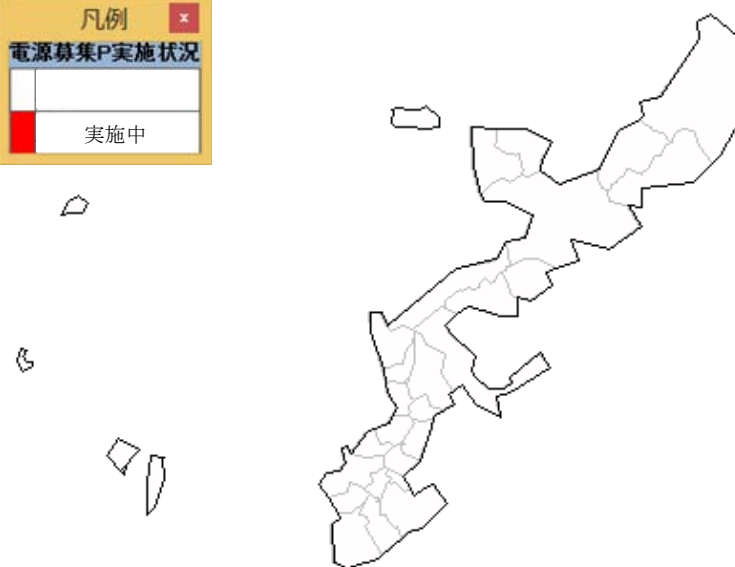
※接続検討における電源設置場所の市町村に件数を表示。

※申込件数は、平成 27 年 4 月からの累計値。



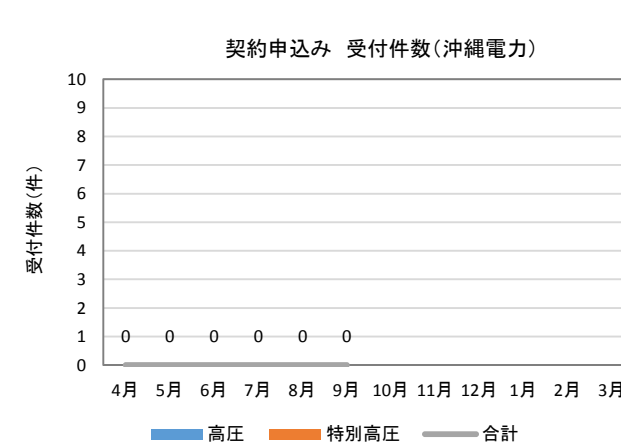
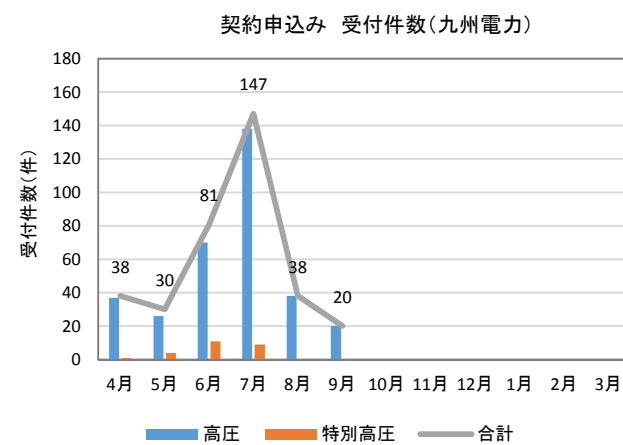
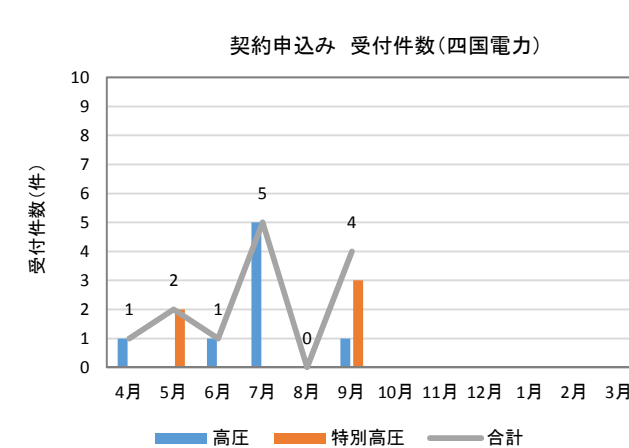
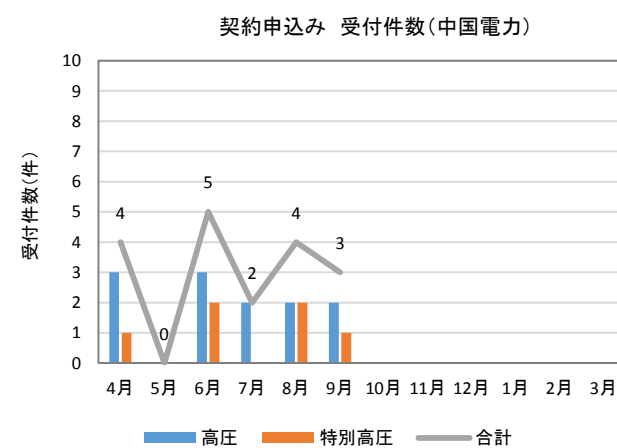
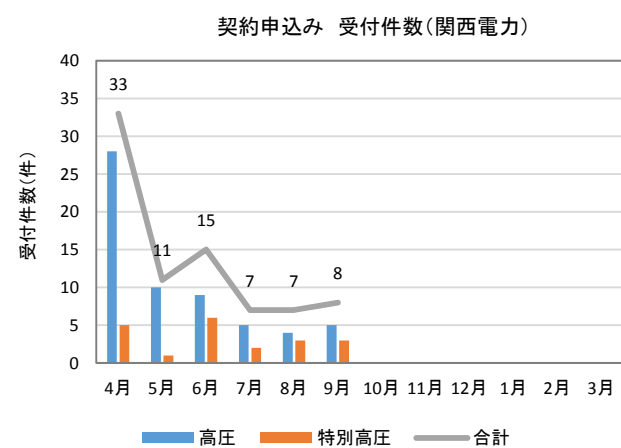
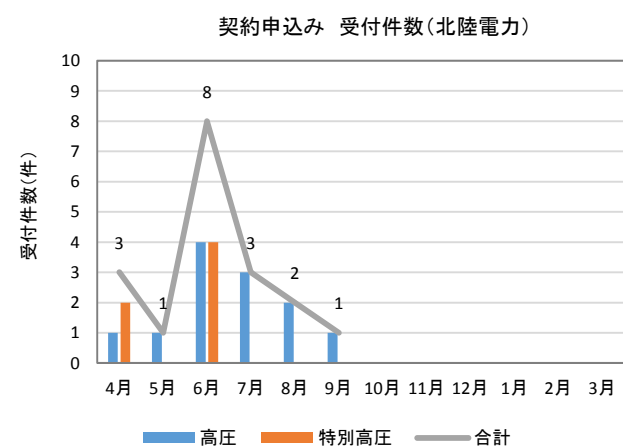
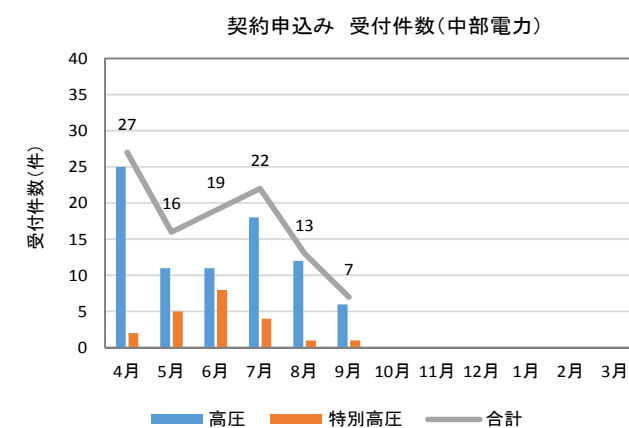
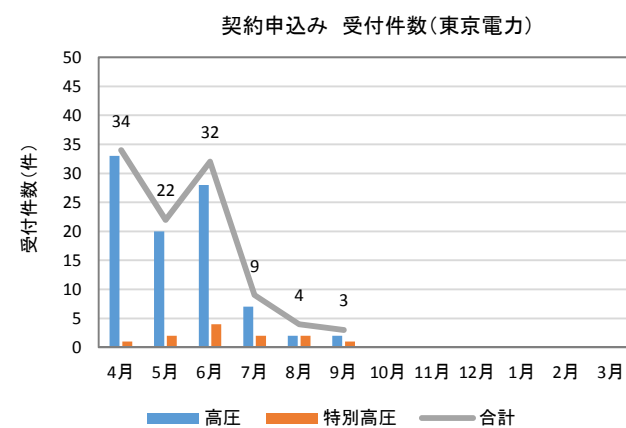
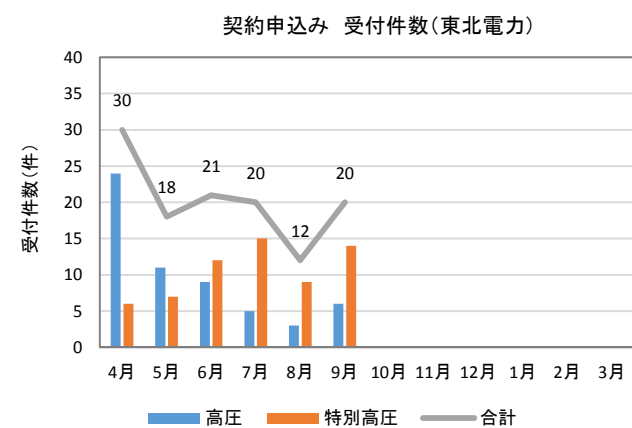
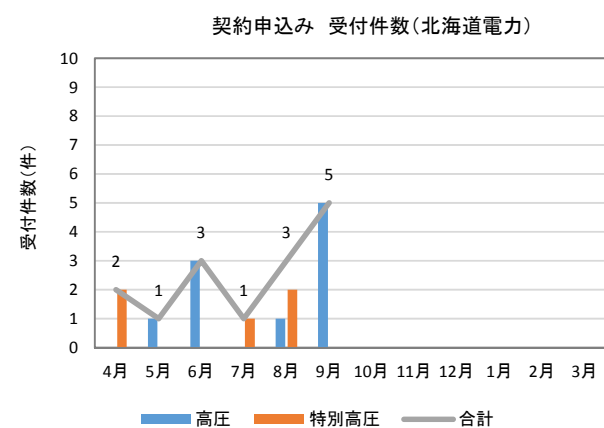
【電源接続案件募集プロセス実施中マップ】

※電源接続案件募集プロセスが実施中となっている市町村を表示。



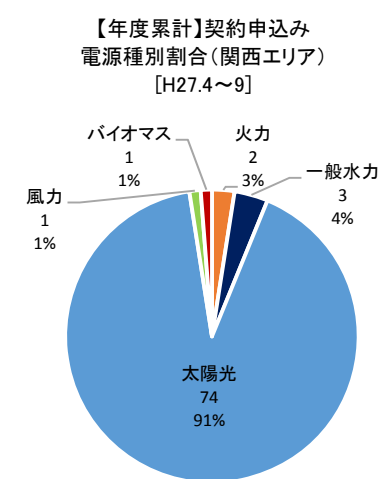
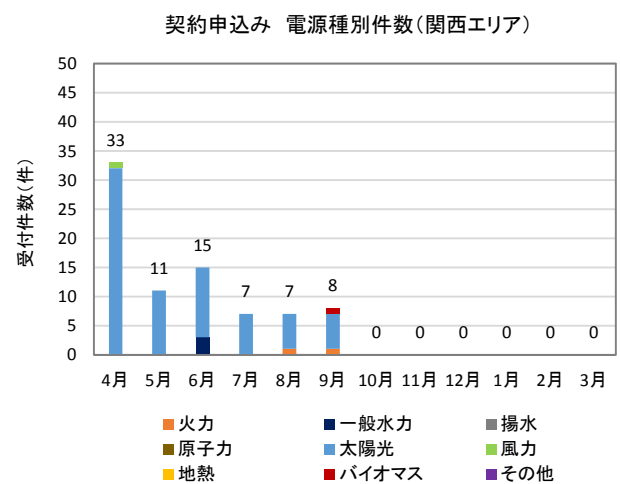
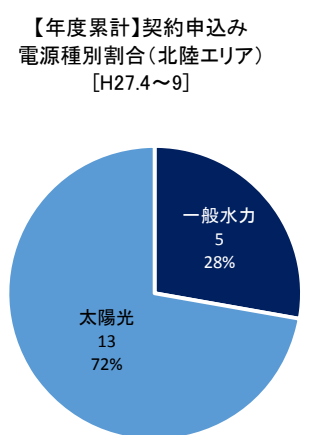
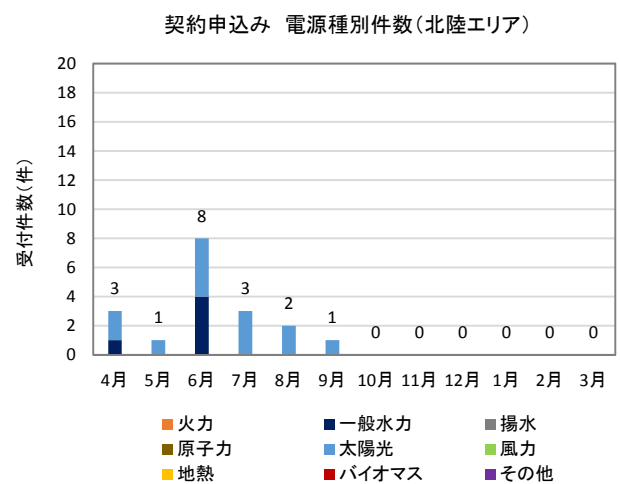
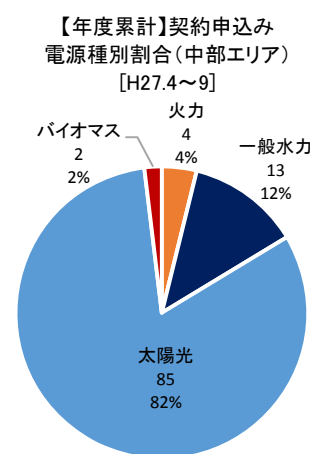
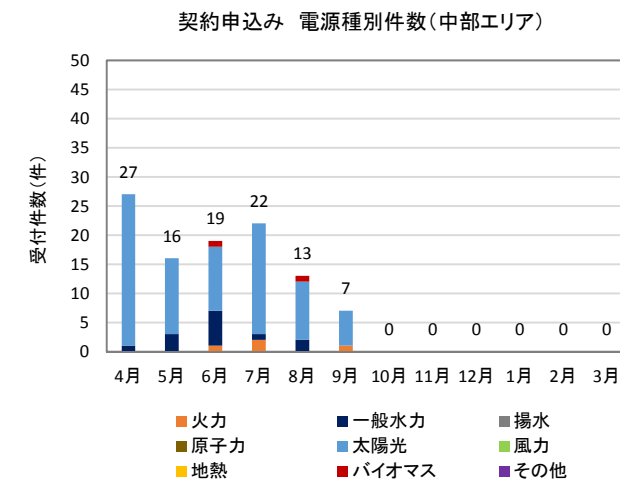
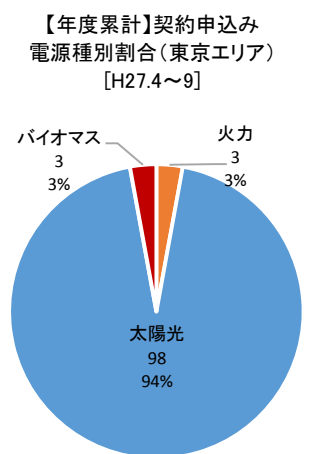
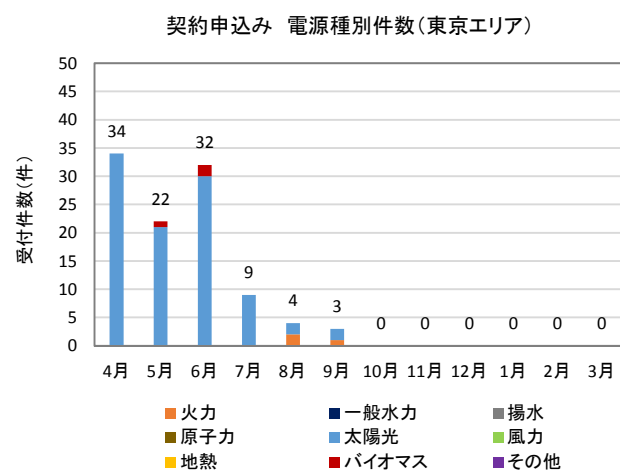
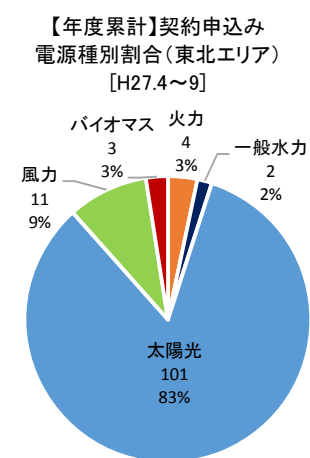
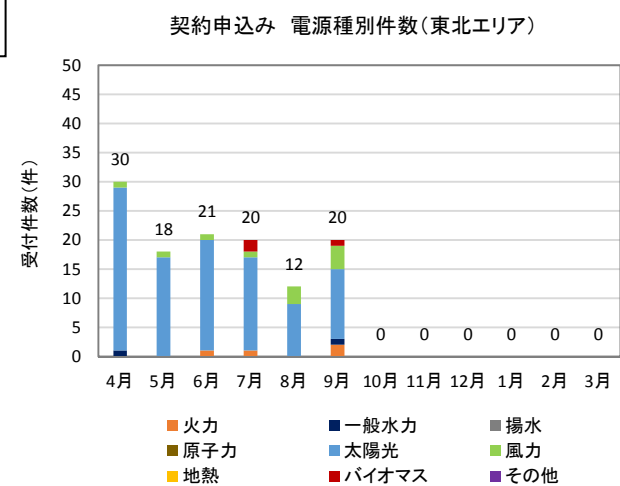
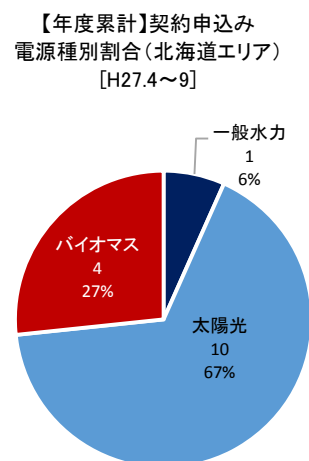
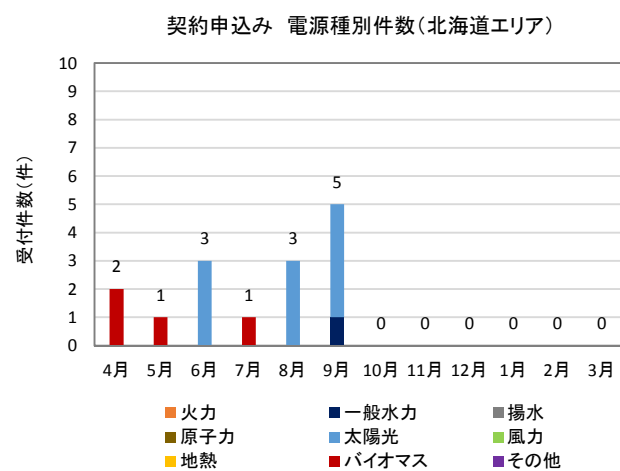


別紙7 契約申込み 受付件数月別推移 (一般電気事業者別)



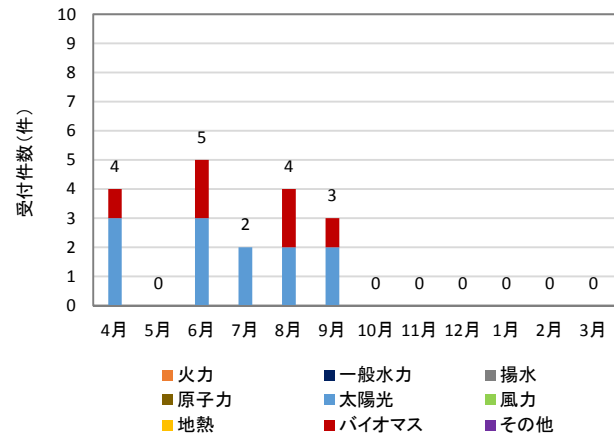
別紙8 契約申込み 電源種別件数の月別推移および電源種別割合（エリア別）

[円グラフ種別]  
 上段：電源種別  
 中段：件数  
 下段：割合(%)

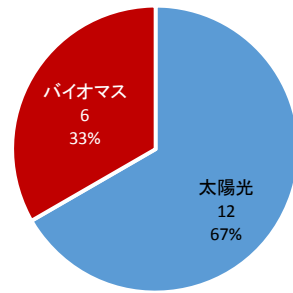


[円グラフ種別]  
 上段：電源種別  
 中段：件数  
 下段：割合(%)

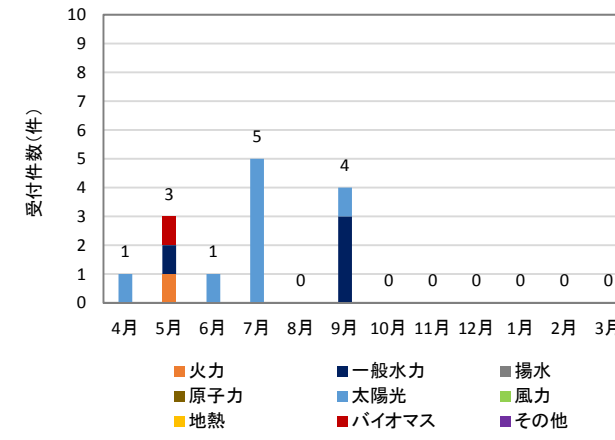
契約申込み 電源種別件数(中国エリア)



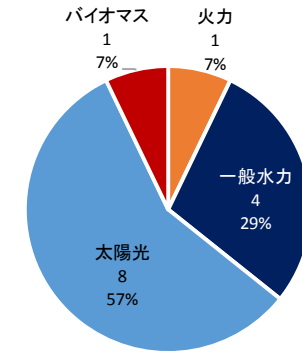
【年度累計】契約申込み  
電源種別割合(中国エリア)  
[H27.4~9]



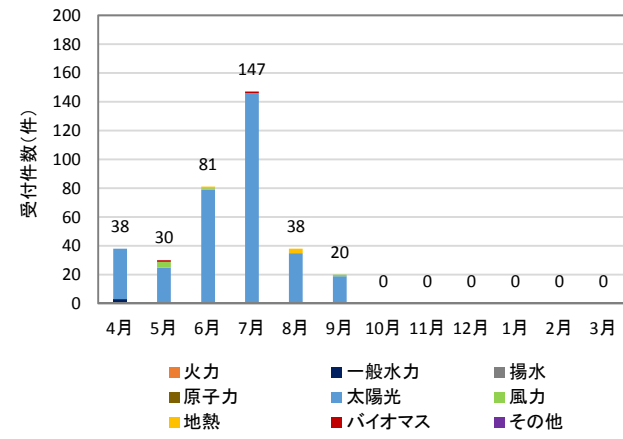
契約申込み 電源種別件数(四国エリア)



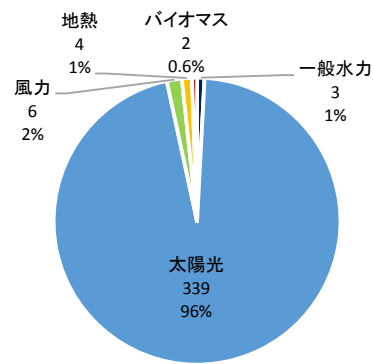
【年度累計】契約申込み  
電源種別割合(四国エリア)  
[H27.4~9]



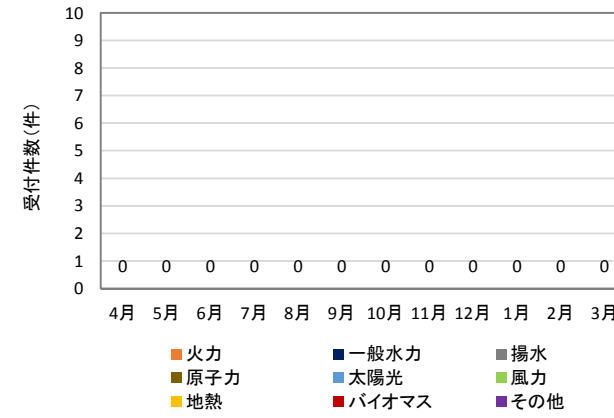
契約申込み 電源種別件数(九州エリア)



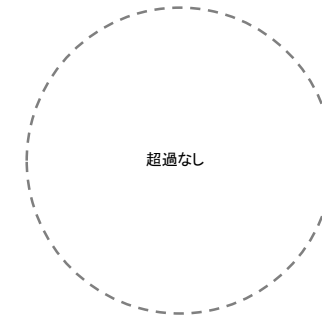
【年度累計】契約申込み  
電源種別割合(九州エリア)  
[H27.4~9]



契約申込み 電源種別件数(沖縄エリア)

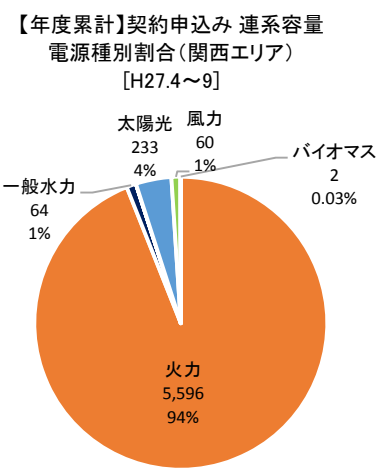
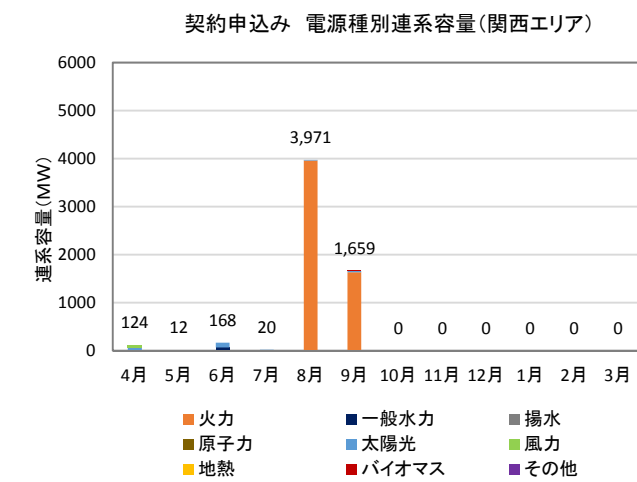
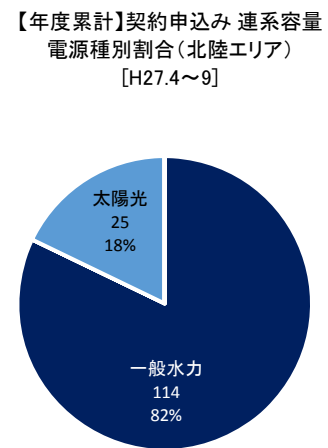
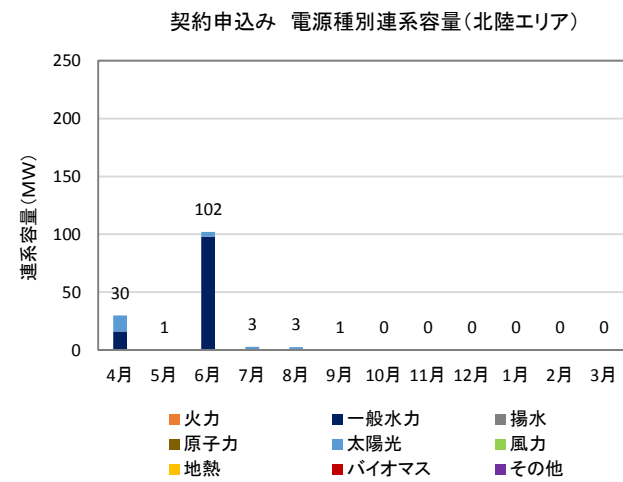
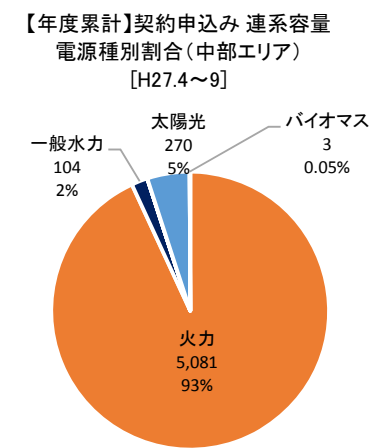
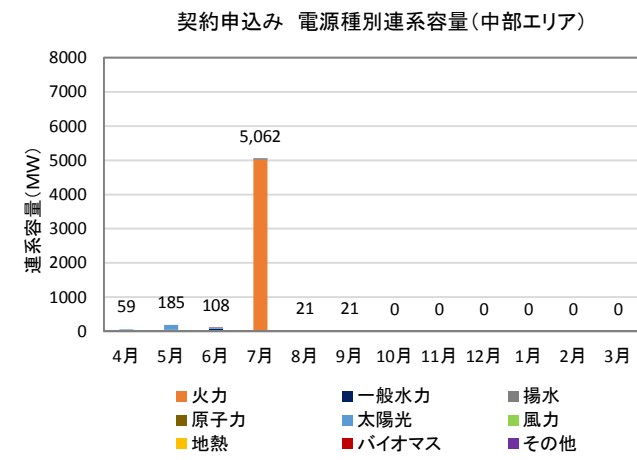
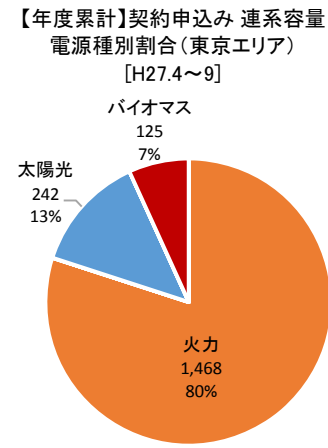
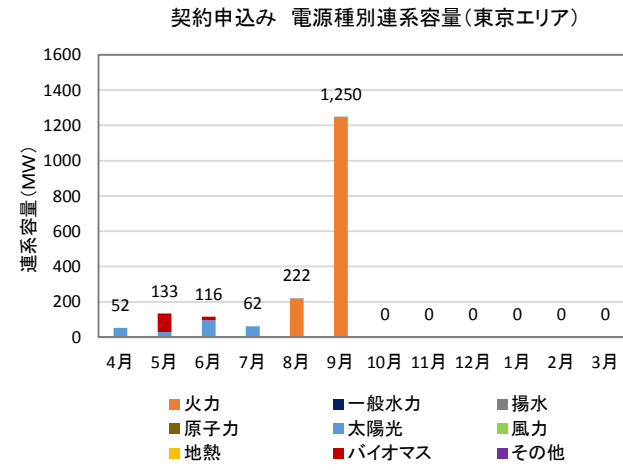
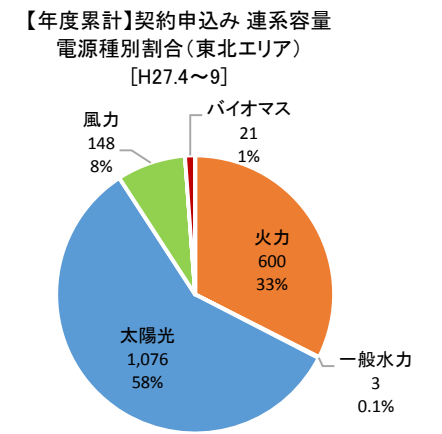
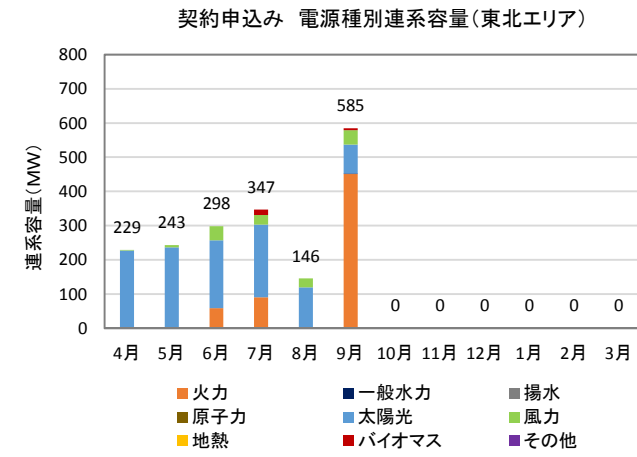
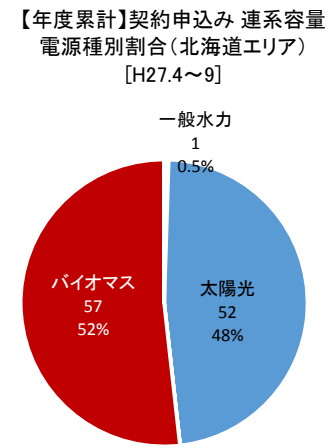
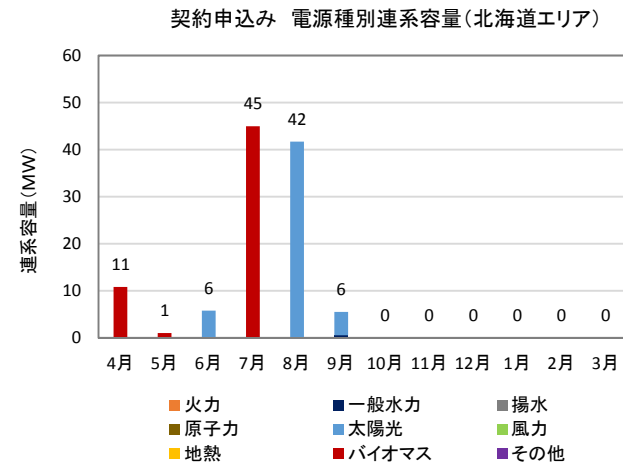


【年度累計】契約申込み  
電源種別割合(沖縄エリア)  
[H27.4~9]

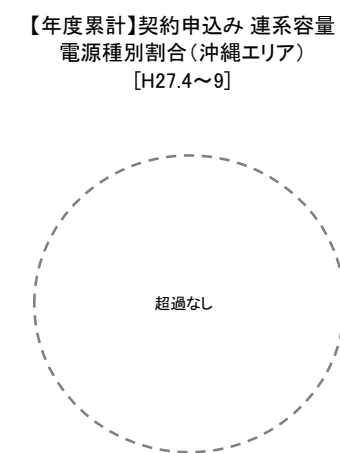
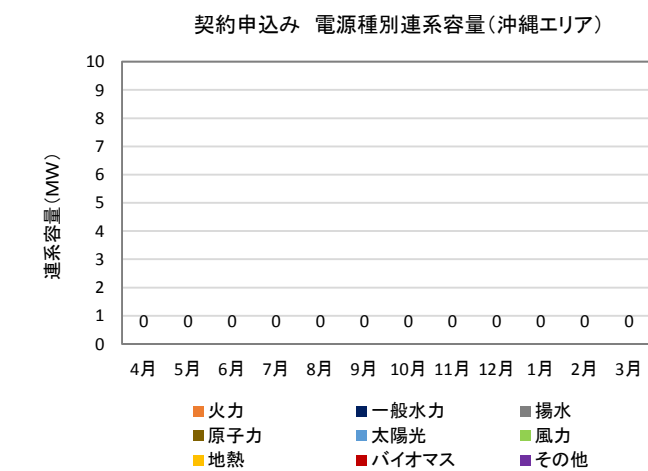
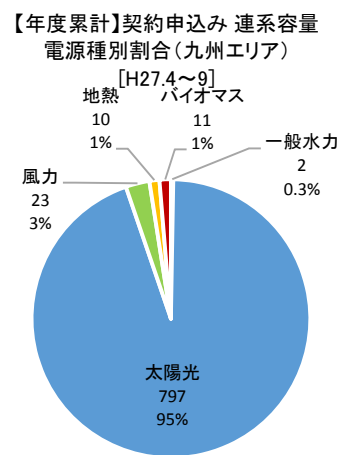
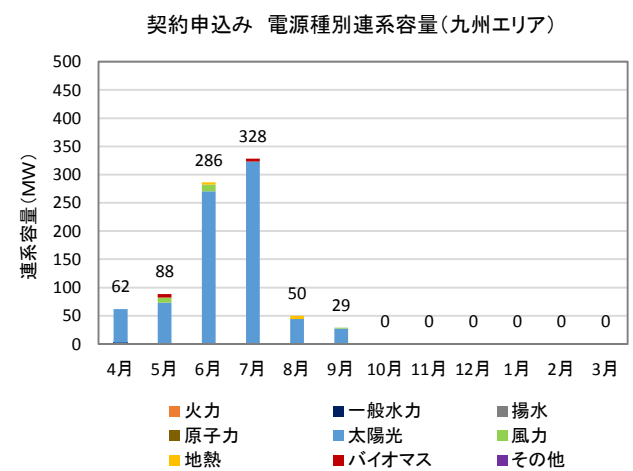
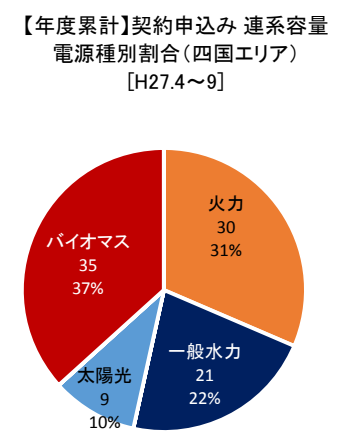
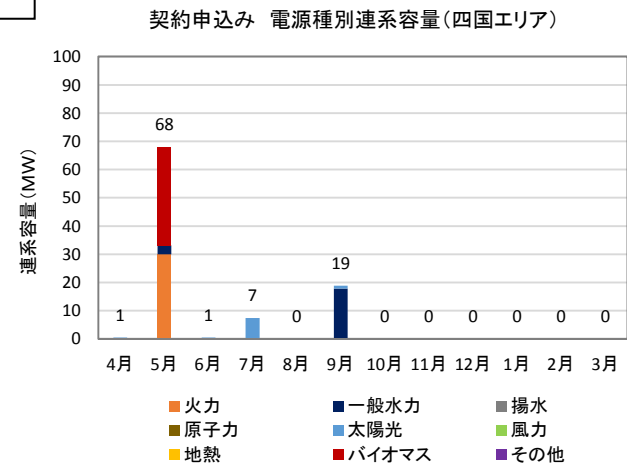
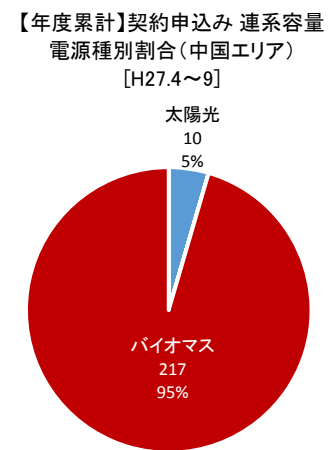
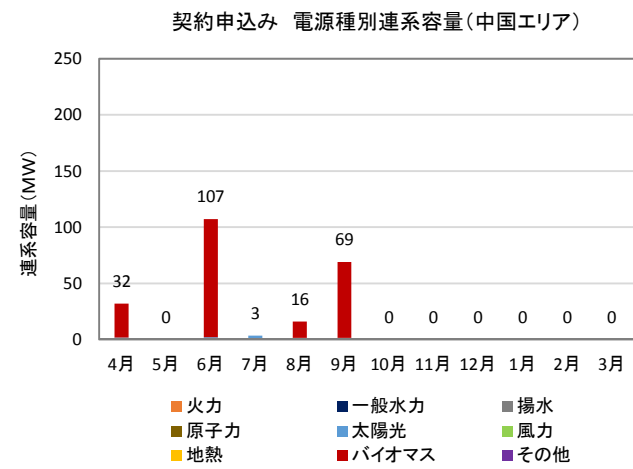


別紙9 契約申込み 電源種別連系容量の月別推移および電源種別割合（エリア別）

[円グラフ種別]  
 上段：電源種別  
 中段：連系容量(MW)  
 下段：割合(%)



[円グラフ種別]  
 上段：電源種別  
 中段：連系容量(MW)  
 下段：割合(%)

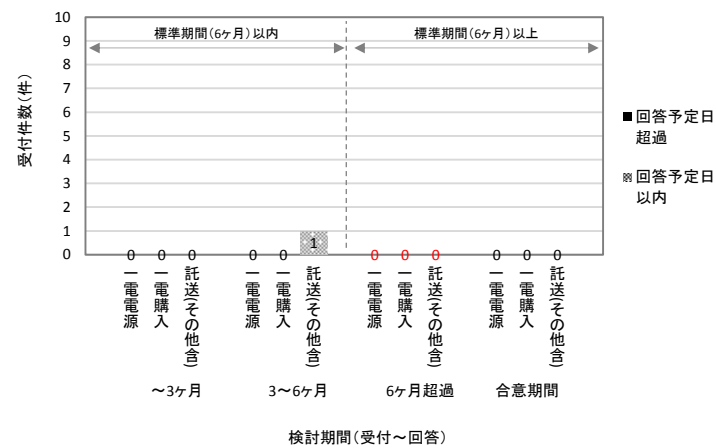


[円グラフ種別]  
 上段左：申込理由、上段右：件数  
 下段：割合(%)

別紙10 契約申込み 回答件数及び検討期間実績（一般電気事業者別）

① 通常申込み

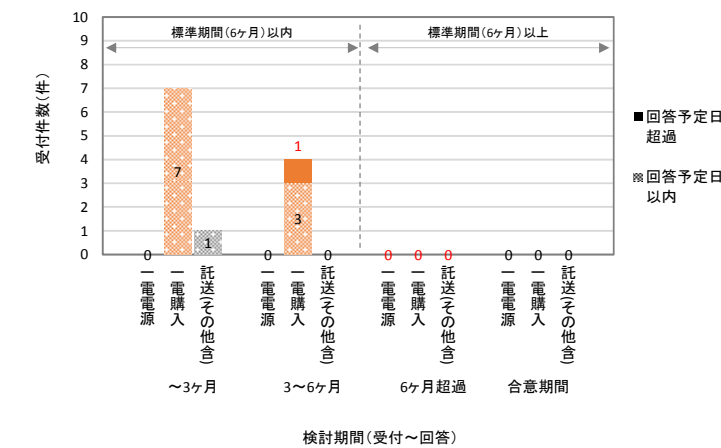
契約申込み(通常申込み) 回答件数及び検討期間実績（北海道電力） [H27.7～9]



契約申込み(通常申込み) 回答予定日超過理由（北海道電力） [H27.7～9]



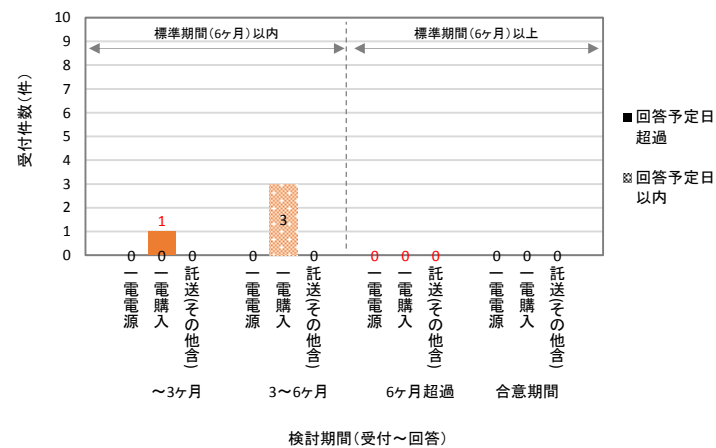
契約申込み(通常申込み) 回答件数及び検討期間実績（東北電力） [H27.7～9]



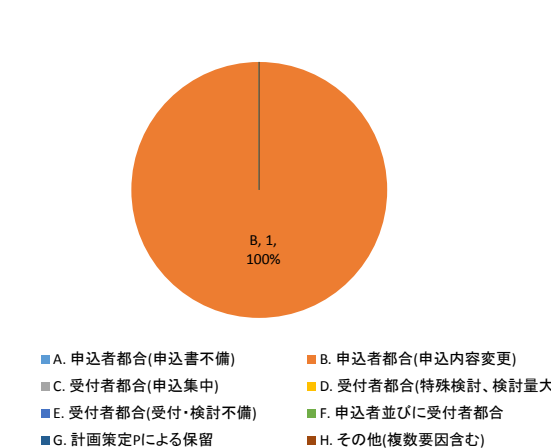
契約申込み(通常申込み) 回答予定日超過理由（東北電力） [H27.7～9]



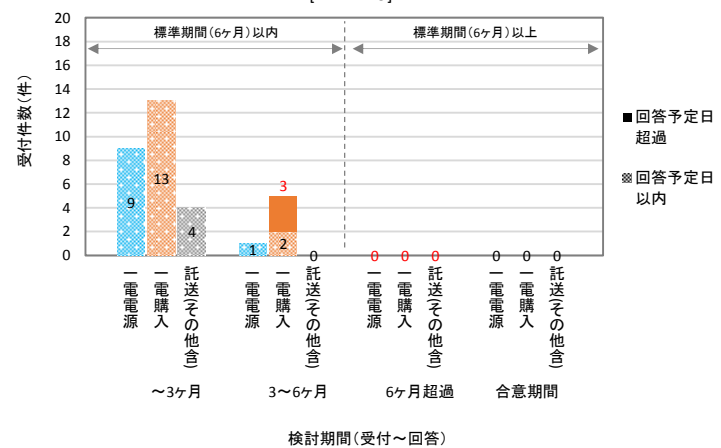
契約申込み(通常申込み) 回答件数及び検討期間実績（東京電力） [H27.7～9]



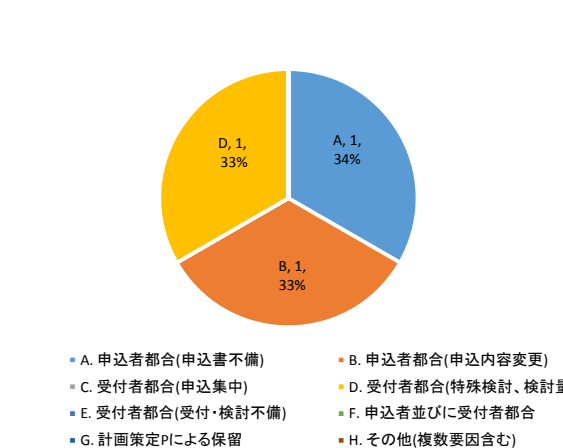
契約申込み(通常申込み) 回答予定日超過理由（東京電力） [H27.7～9]



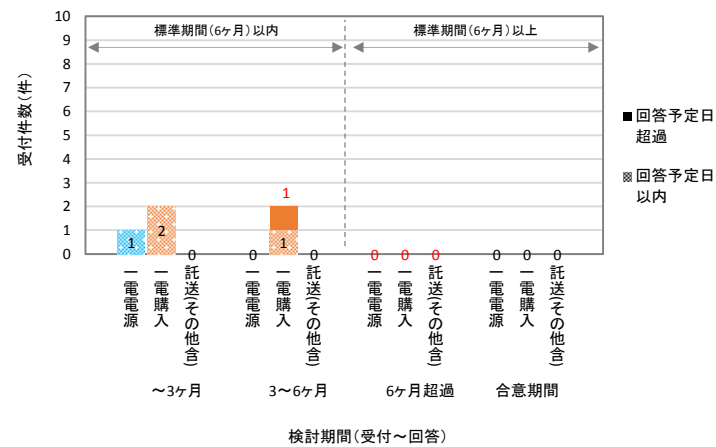
契約申込み(通常申込み) 回答件数及び検討期間実績（中部電力） [H27.7～9]



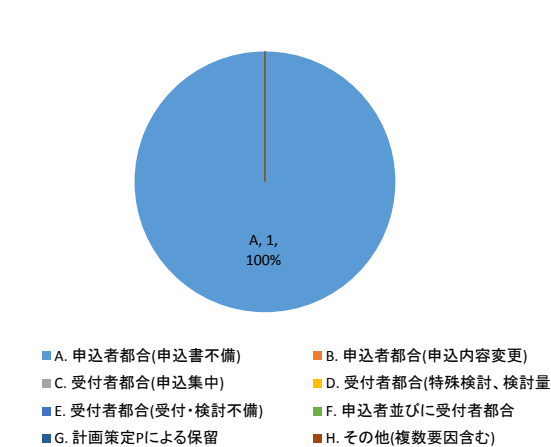
契約申込み(通常申込み) 回答予定日超過理由（中部電力） [H27.7～9]



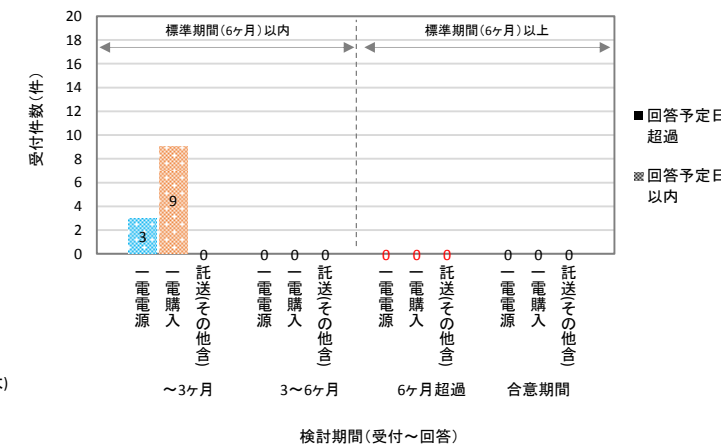
契約申込み(通常申込み) 回答件数及び検討期間実績（北陸電力） [H27.7～9]



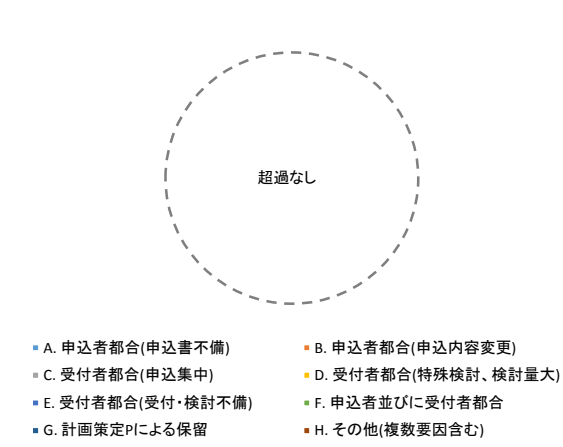
契約申込み(通常申込み) 回答予定日超過理由（北陸電力） [H27.7～9]



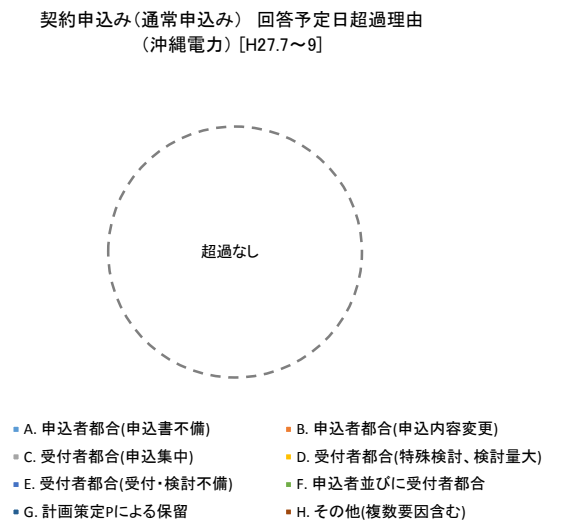
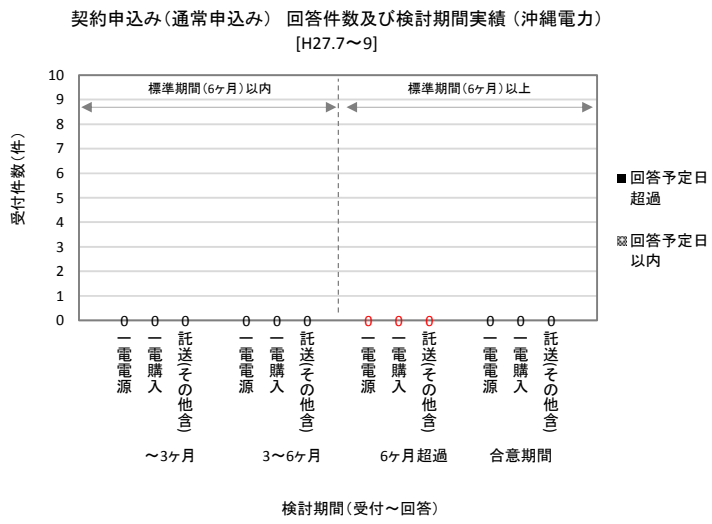
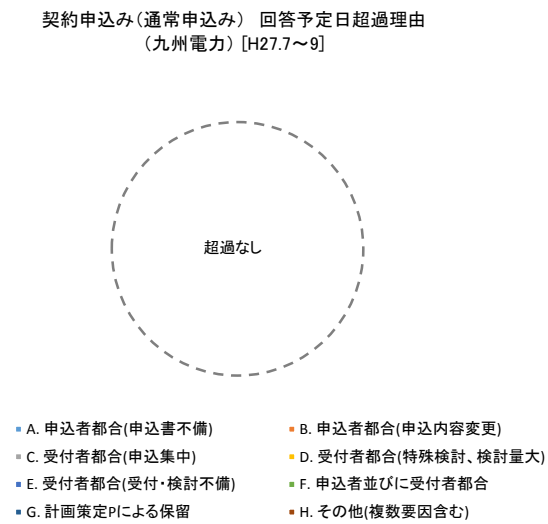
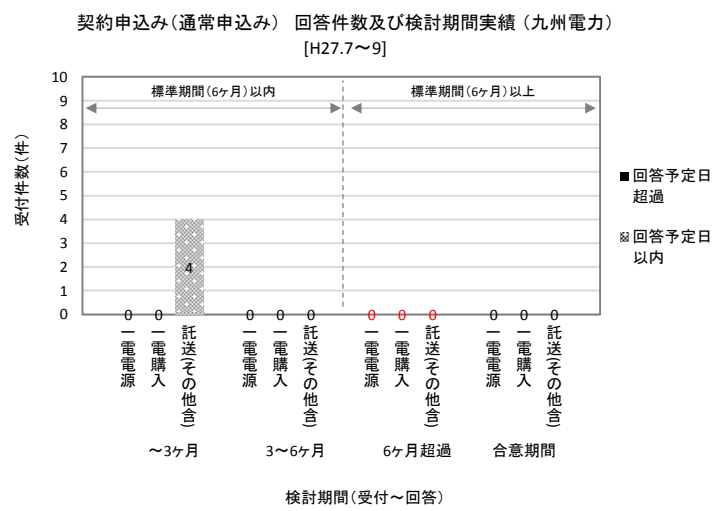
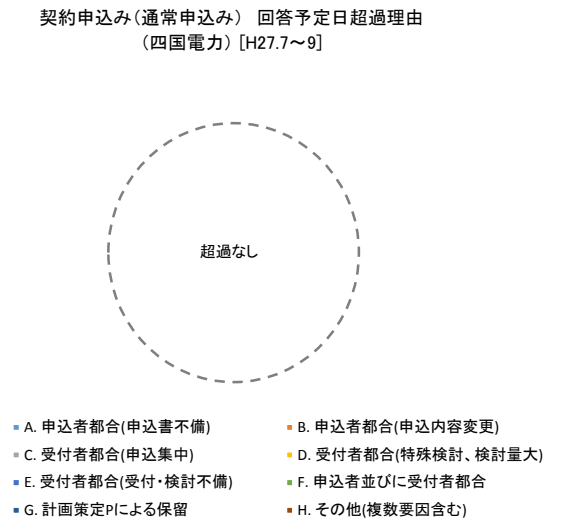
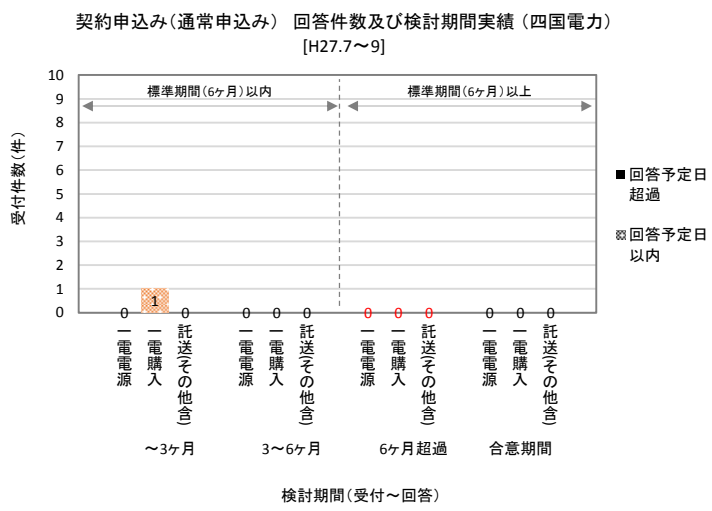
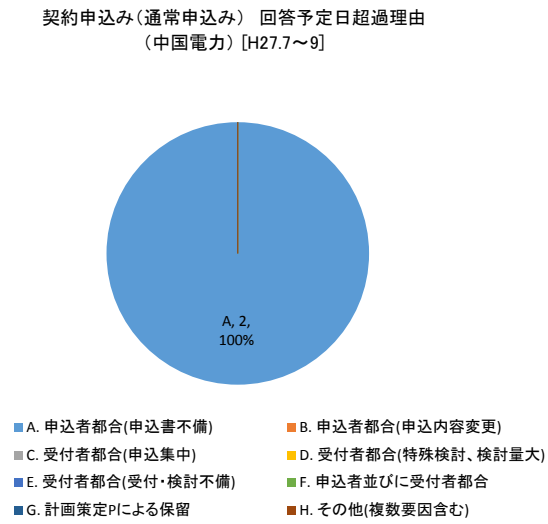
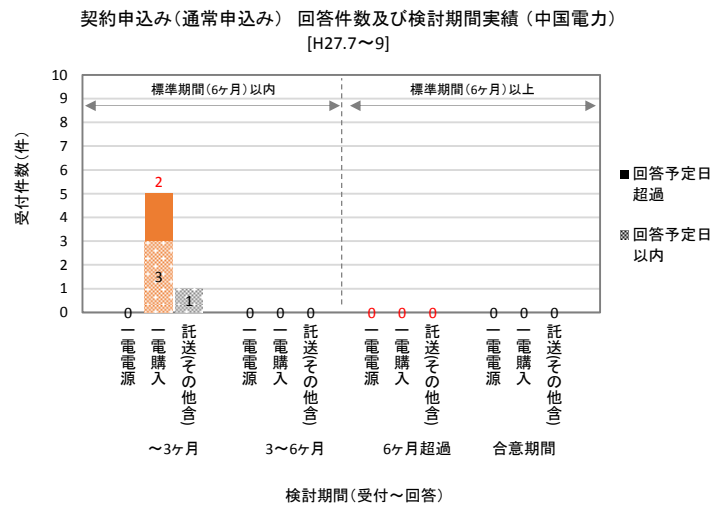
契約申込み(通常申込み) 回答件数及び検討期間実績（関西電力） [H27.7～9]



契約申込み(通常申込み) 回答予定日超過理由（関西電力） [H27.7～9]



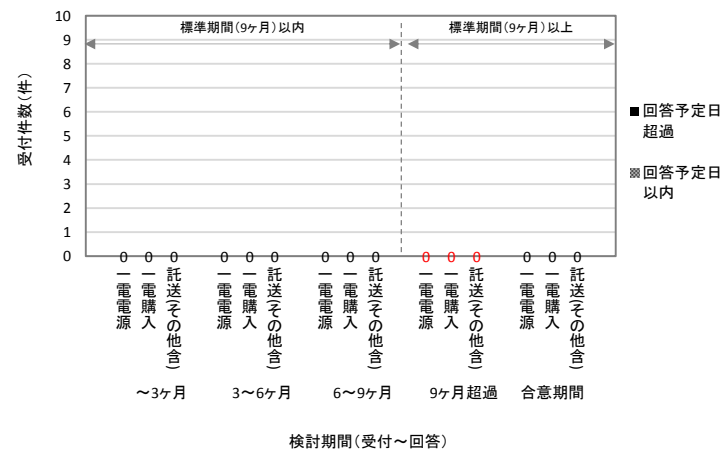
[円グラフ種別]  
 上段左：申込理由、上段右：件数  
 下段：割合(%)



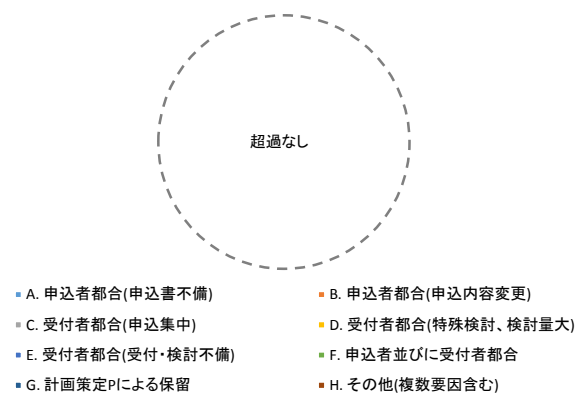
[円グラフ種別]  
 上段左：申込理由、上段右：件数  
 下段：割合(%)

② 同時申込み

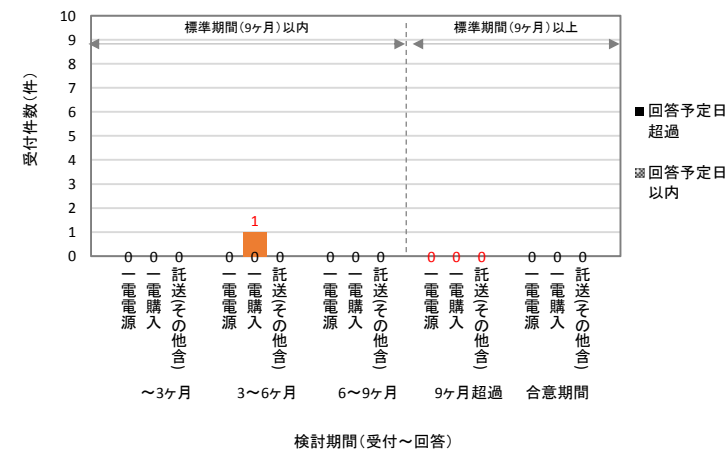
契約申込み(同時申込み) 回答件数及び検討期間実績(北海道電力) [H27.7~9]



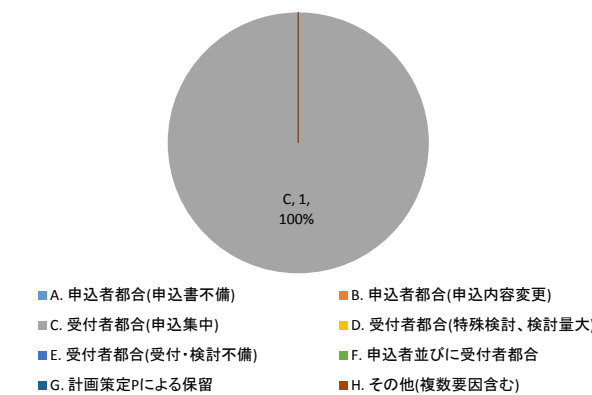
契約申込み(同時申込み) 回答予定日超過理由(北海道電力) [H27.7~9]



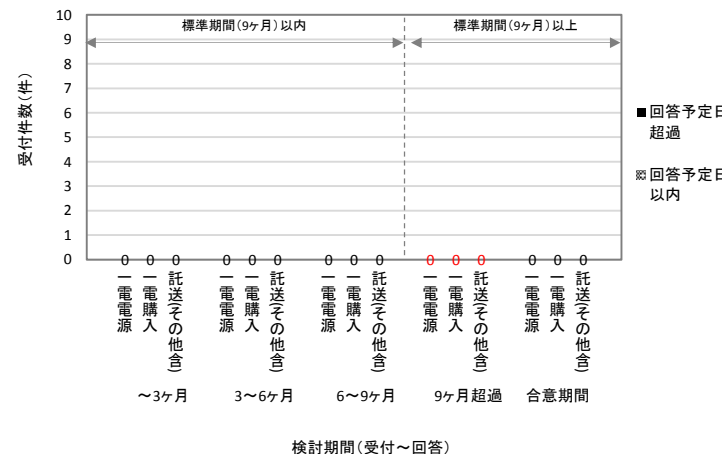
契約申込み(同時申込み) 回答件数及び検討期間実績(東北電力) [H27.7~9]



契約申込み(同時申込み) 回答予定日超過理由(東北電力) [H27.7~9]



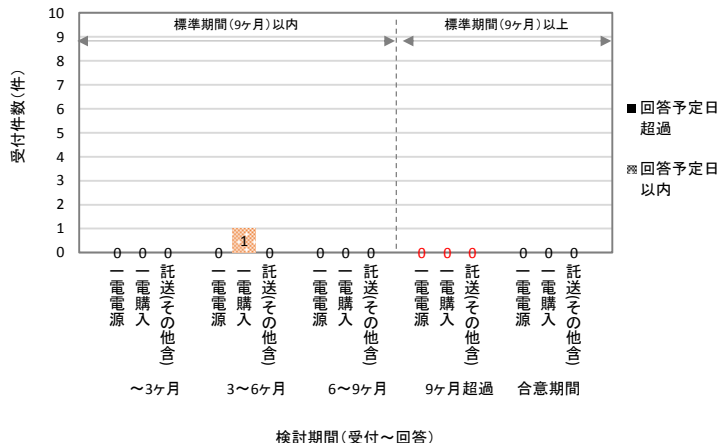
契約申込み(同時申込み) 回答件数及び検討期間実績(東京電力) [H27.7~9]



契約申込み(同時申込み) 回答予定日超過理由(東京電力) [H27.7~9]



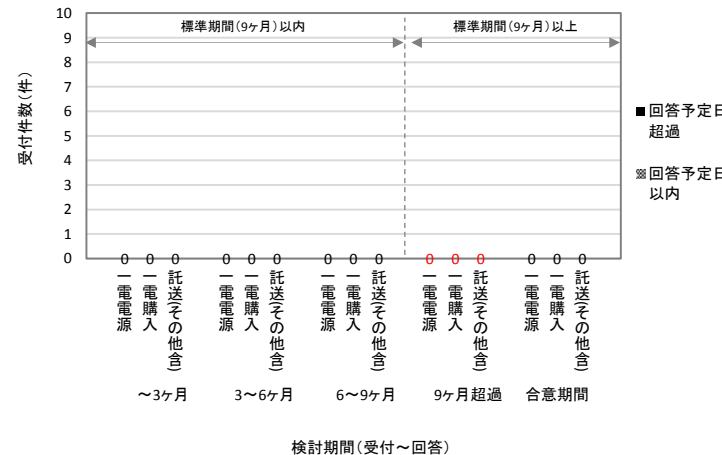
契約申込み(同時申込み) 回答件数及び検討期間実績(中部電力) [H27.7~9]



契約申込み(同時申込み) 回答予定日超過理由(中部電力) [H27.7~9]



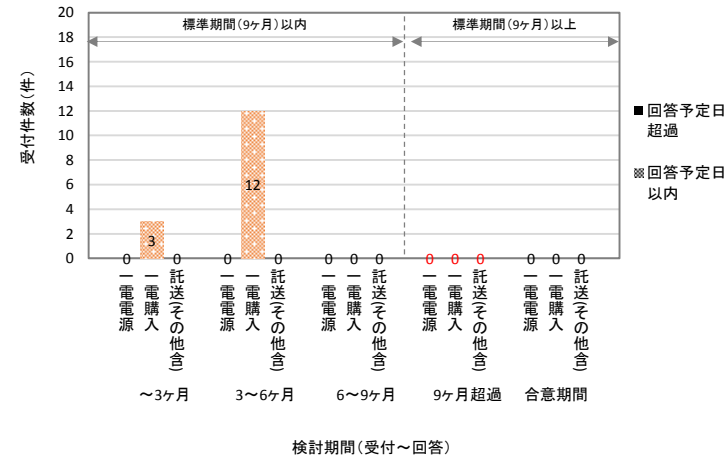
契約申込み(同時申込み) 回答件数及び検討期間実績(北陸電力) [H27.7~9]



契約申込み(同時申込み) 回答予定日超過理由(北陸電力) [H27.7~9]



契約申込み(同時申込み) 回答件数及び検討期間実績(関西電力) [H27.7~9]

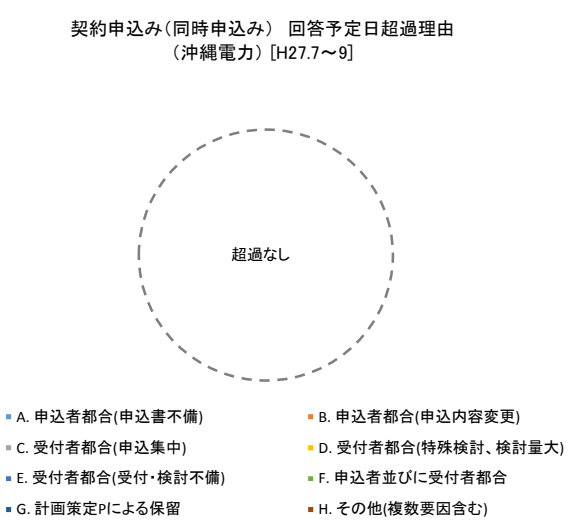
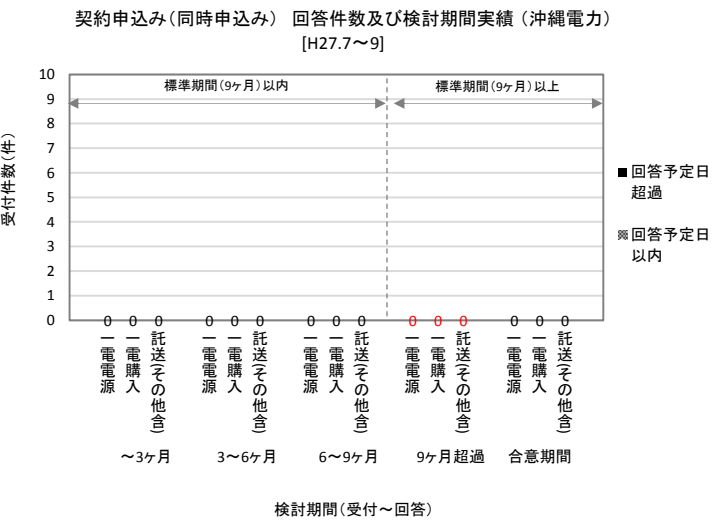
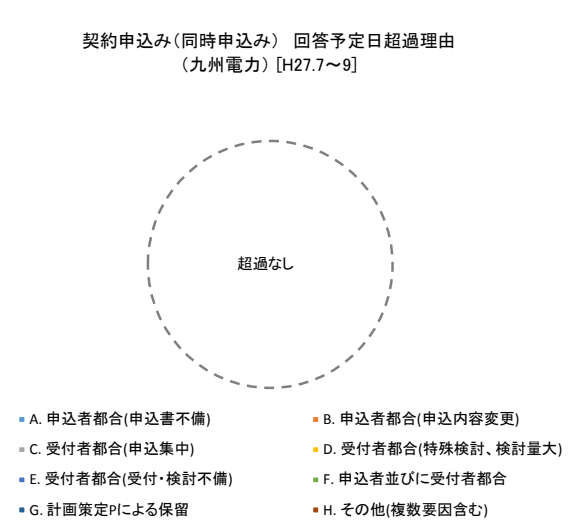
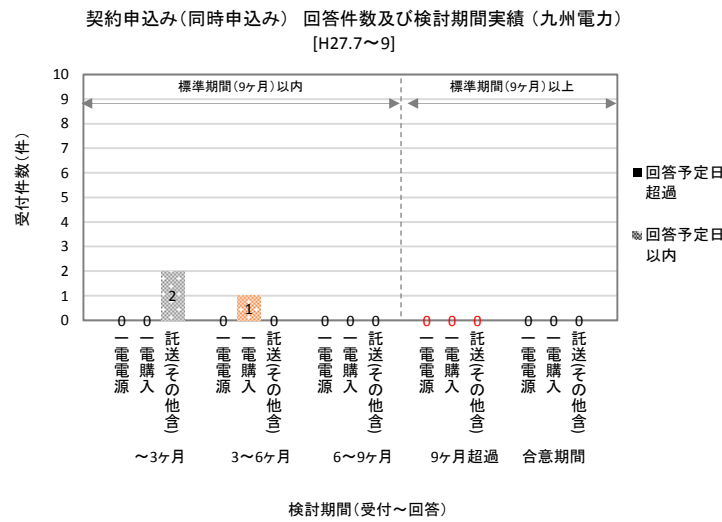
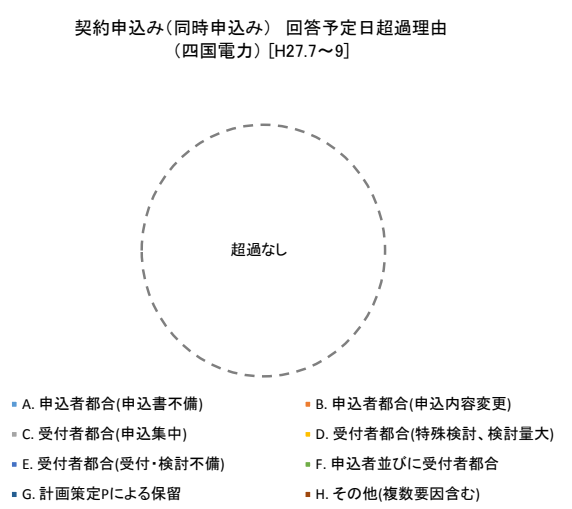
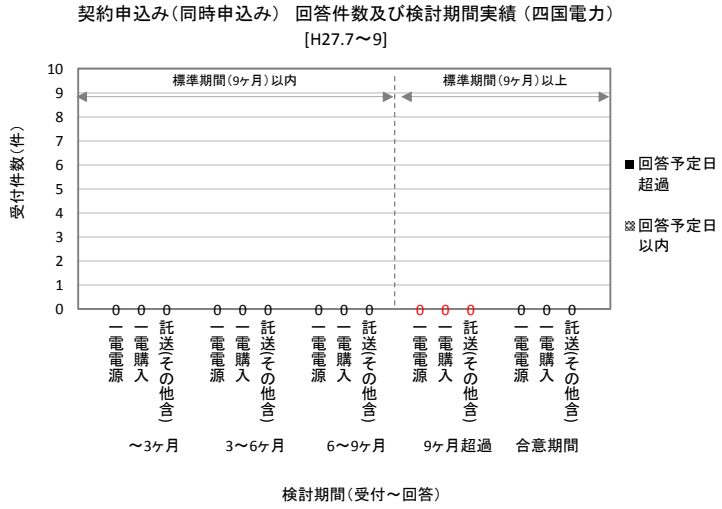
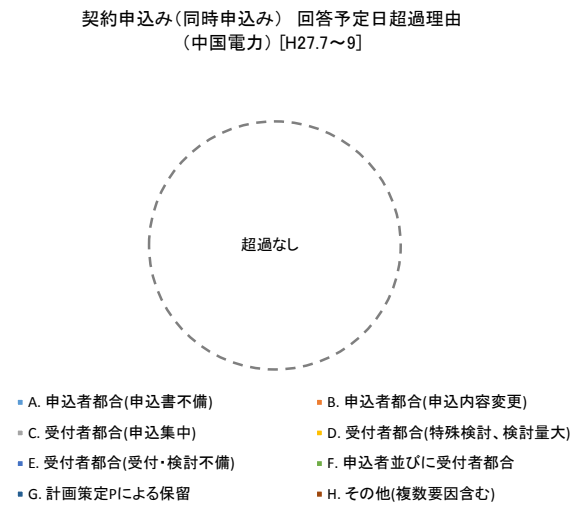
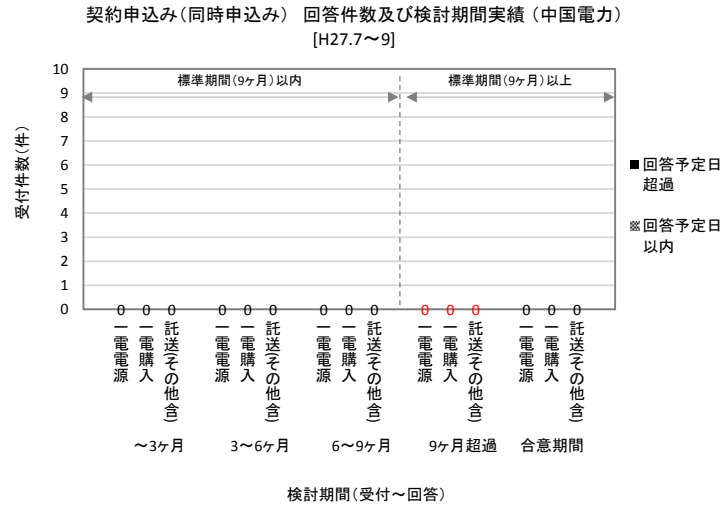


契約申込み(同時申込み) 回答予定日超過理由(関西電力) [H27.7~9]





[円グラフ種別]  
 上段左：申込理由、上段右：件数  
 下段：割合(%)



以上